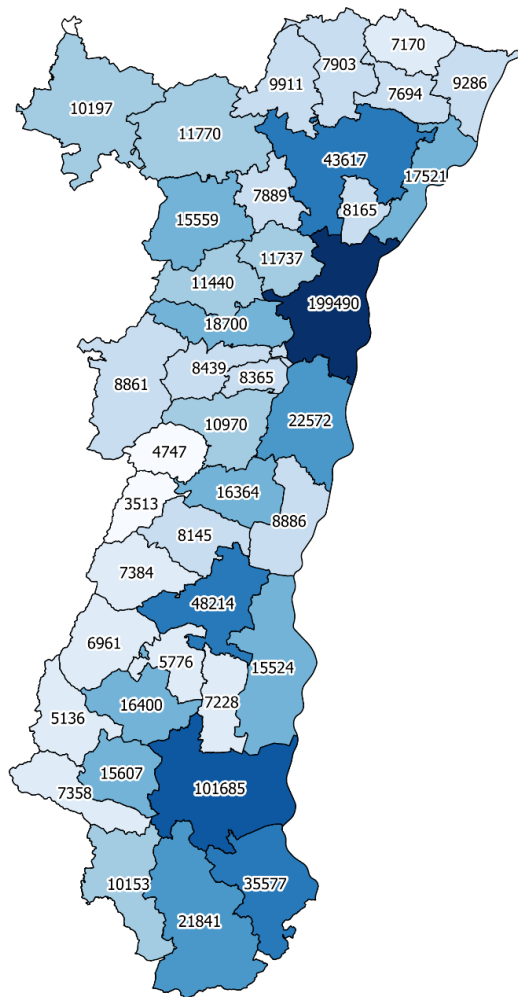


# LES ACTIFS DE 15 ANS OU PLUS AYANT UN EMPLOI ET RÉSIDANT EN ALSACE

Source : Insee, RP 2017 (exploitation complémentaire)

## 1. INTERCOMMUNALITÉ DE RÉSIDENCE

Carte 1 : le nombre d'actifs en emploi (lieu de résidence)



Selon le recensement de la population millésime 2017, l'Alsace compte 804 018 actifs de 15 ans ou plus ayant un emploi.

La carte 1 ci-contre présente leur répartition dans les 40 intercommunalités.

L'Eurométropole de Strasbourg concentre près du quart de l'ensemble.

Avec également Mulhouse Alsace Agglomération, Colmar Agglomération, la Communauté d'Agglomération de Haguenau et Saint-Louis Agglomération, les cinq plus grandes intercommunalités totalisent 53,3 % des actifs ayant un emploi et qui résident en Alsace.

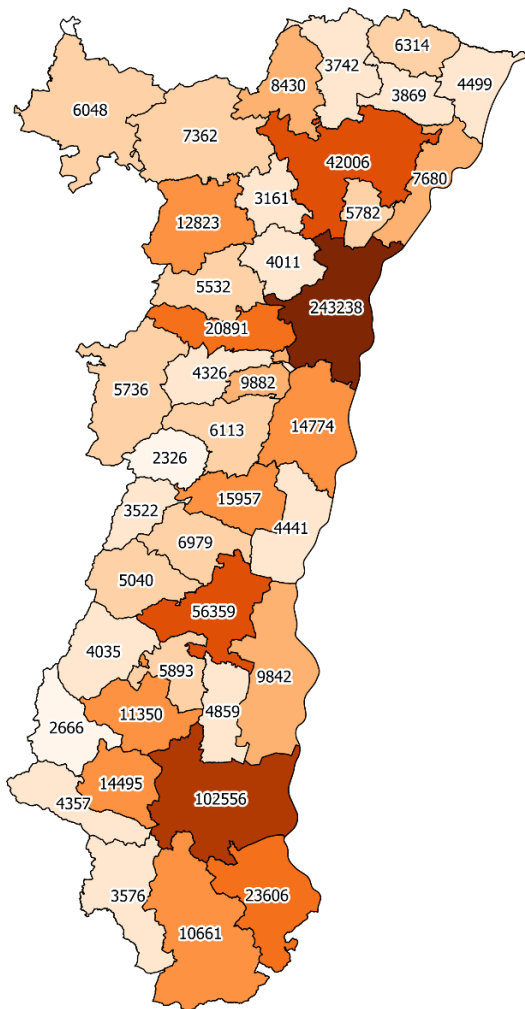
A l'opposé, 15 communautés de communes comptent moins de 10 000 actifs ayant un emploi ; ils sont moins de 5 000 dans les communautés de communes de la Vallée de Villé et du Val d'Argent.

## 2. LIEU DE TRAVAIL

Pour 718 765 actifs en emploi, soit 89,4 % de ceux qui résident en Alsace, le lieu de travail se situe également en Alsace (cf. la carte 2) ; 451 567 personnes, soit 56,2 %, résident et travaillent au sein de la même intercommunalité (cf. la carte 3).

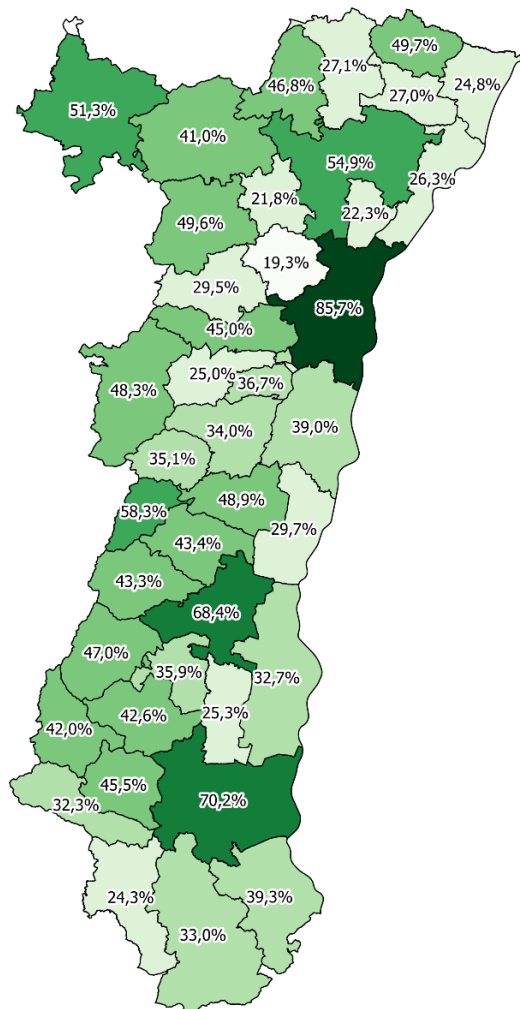
## /// 89,4 % TRAVAILLENT EN ALSACE

Carte 2 : le nombre d'actifs en emploi qui résident et travaillent en Alsace (lieu de travail)



## /// 56,2 % TRAVAILLENT AU SEIN DE LEUR INTERCOMMUNALITÉ DE RÉSIDENCE

Carte 3 : la part des d'actifs en emploi qui travaillent dans leur intercommunalité de résidence



La répartition par lieu de travail des actifs résidant et travaillant en Alsace est assez proche de celle par lieu de résidence. Cependant le poids de l'Eurométropole en particulier se trouve amplifié avec plus du tiers des actifs alsaciens qui travaillent en Alsace. Ils sont 43 748 plus nombreux que ceux qui y résident. L'écart est de + 8 145 dans la CA Colmar Agglomération et de + 2 191 dans la CC de la Région de Molsheim-Mutzig.

A l'opposé, la CA Saint-Louis Agglomération compte 11 971 actifs alsaciens de moins au lieu de travail qu'en termes de lieu de résidence ; il s'agit de - 11 180 pour la CC Sundgau et de - 9 840 pour la CC du Pays Rhéna.

En termes de pourcentage d'actifs en emploi qui résident et travaillent au sein d'une même intercommunalité, l'Eurométropole de Strasbourg, Mulhouse Alsace Agglomération et Colmar Agglomération présentent les taux les plus élevés (respectivement 85,7 %, 70,2 % et 68,4 %).

A noter par ailleurs les taux élevés le long de la façade ouest avec notamment 58,3 % pour la CC du Val d'Argent et 51,3 % pour la CC d'Alsace Bossue.

## /// 8,4 % TRAVAILLENT À L'ÉTRANGER

Sur les 85 254 actifs en emploi qui résident en Alsace mais n'y travaillent pas,  
 17 447 travaillent ailleurs en France  
 67 807 travaillent à l'étranger.

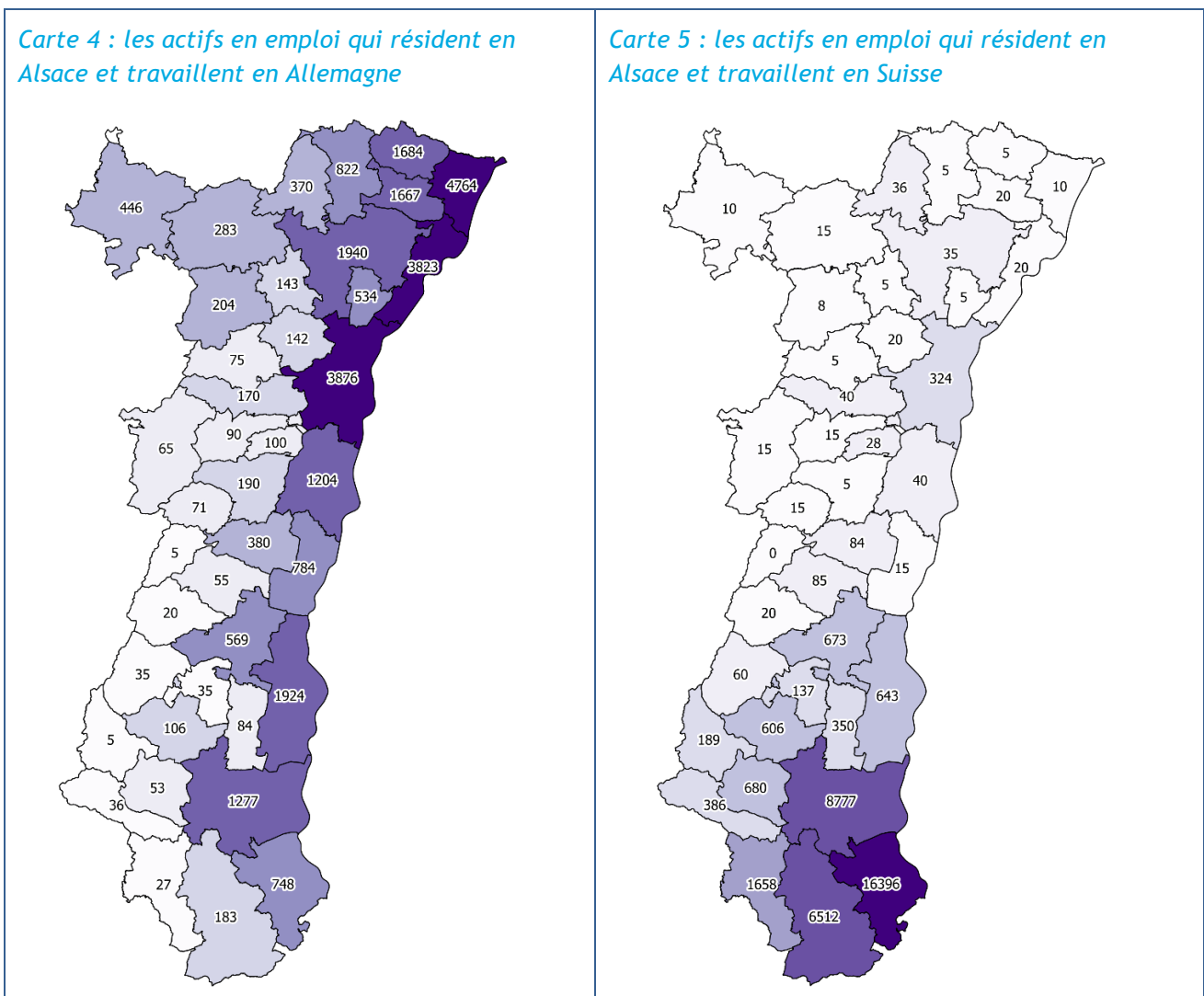
Par lieu de travail, ces derniers  
 (8,4 % des actifs alsaciens en emploi)  
 comprennent notamment :

- 37 952 en Suisse
- 29 024 en Allemagne
- 237 au Luxembourg
- 87 en Belgique
- 23 à Monaco.

Dans 10 intercommunalités, la part  
 des actifs travaillant hors France  
 métropolitaine dépasse 10 %.

Intercommunalité	Actifs, 15 ans et plus, en emploi		
	qui y résident	qui travaillent hors France métropolitaine	
		nombre	%
Plaine du Rhin	9 286	4 779	51,5%
Saint-Louis Agglomération	35 577	17 158	48,2%
Sundgau	21 841	6 700	30,7%
Pays de Wissembourg	7 170	1 694	23,6%
Pays Rhénan	17 521	3 863	22,0%
Outre-Forêt	7 694	1 688	21,9%
Sud Alsace Largue	10 153	1 694	16,7%
Pays Rhin-Brisach	15 524	2 577	16,6%
Sauer-Pechelbronn	7 903	843	10,7%
Mulhouse Alsace Agglomération	101 685	10 137	10,0%

Les cartes ci-après représentent les travailleurs frontaliers vers l'Allemagne (carte 4) et vers la Suisse (carte 5) en fonction de leur intercommunalité de résidence en Alsace.



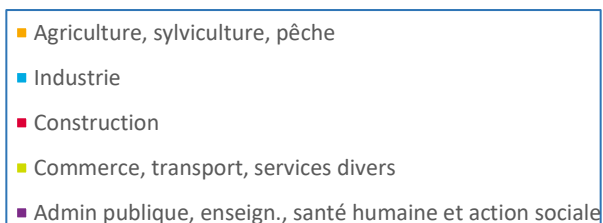
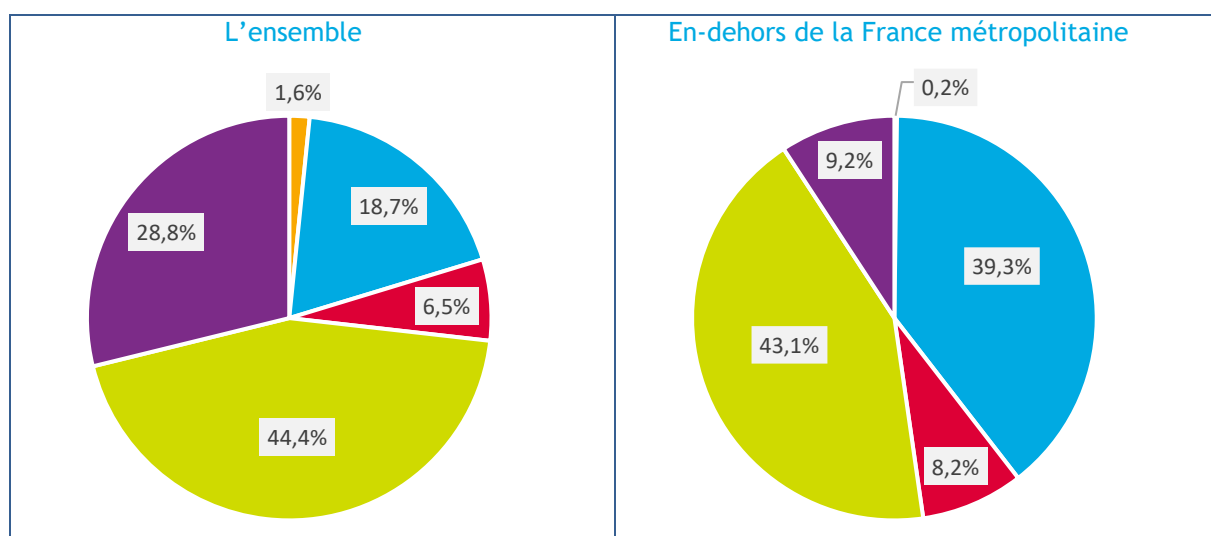
### 3. RÉPARTITION PAR GRANDS SECTEURS D'ACTIVITÉ

	Ensemble des actifs en emploi résidant en Alsace		Actifs travaillant hors France métr. (%)	Ecart en points de répartition
	nombre	%		
Agriculture, sylviculture, pêche	13 023	1,6%	0,2%	-1,4
Industrie	150 252	18,7%	39,3%	20,6
Construction	52 168	6,5%	8,2%	1,7
Commerce, transport, services divers	356 750	44,4%	43,1%	-1,3
Admin publique, enseign., santé humaine et action sociale	231 826	28,8%	9,2%	-19,6
	<b>804 018</b>			

En termes de répartition par grands secteurs d'activité, celle des actifs travaillant en-dehors de la France métropolitaine est très différente de celle de l'ensemble des actifs alsacien en emploi.

En effet, par rapport à l'ensemble des actifs en emploi résidant en Alsace :

- la part dans l'industrie est particulièrement importante avec 20,6 points de plus ;
- le secteur « administration publique, enseignement, santé humaine et action sociale » représente 19,6 points de moins.



\*\*\*