

# Chiffres clés des intercommunalités d'Alsace

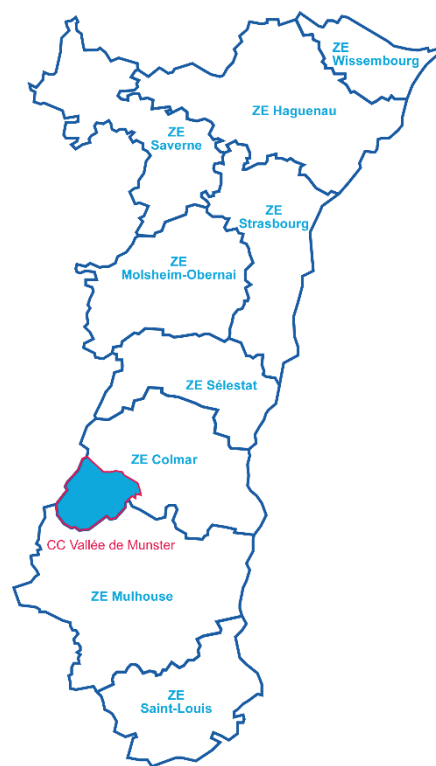
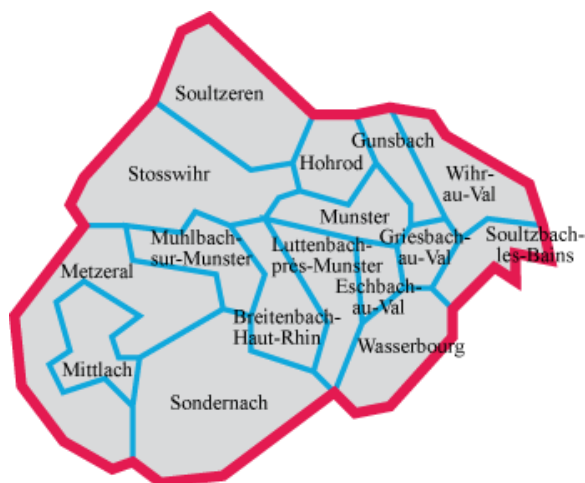
Edition 2019

## Communauté de communes de la Vallée de Munster

16 communes

une superficie totale de 195,27 km<sup>2</sup>

Sources : ADAUHR (CD68/SIDL), CMA, INSEE, Pôle emploi-Dares, Urssaf-Acoss



La Communauté de communes de la Vallée de Munster est entièrement dans la zone d'emploi de Colmar.

# 1. LA DÉMOGRAPHIE / POPULATION ACTIVE

Source : INSEE RP2006, RP2011 et RP 2016, exploitations principales

- La population active comprend les personnes exerçant une activité professionnelle et les chômeurs à la recherche d'un emploi.
- Le taux d'activité est le rapport entre le nombre d'actifs (personnes en emploi et chômeurs) et l'ensemble de la population correspondante.
- Le taux d'emploi est le rapport entre le nombre de personnes ayant un emploi et l'ensemble de la population correspondante.

Selon les chiffres publiés le 1<sup>er</sup> janvier 2019, la population municipale 2016 de la Communauté de communes de la Vallée de Munster est de 16 228 habitants.

Par rapport à celle de 2011, l'évolution sur 5 ans est de :

- 2,8 % pour la CC de la Vallée de Munster (- 0,8 % entre 2006 et 2011)
- + 1,7 % pour l'ensemble de l'Alsace (+ 2,0 % entre 2006 et 2011).

\* écarts et évolutions sur la dernière période de cinq ans : 2016 par rapport à 2011

		Population	Actifs	Taux d'activité (%)	Actifs ayant un emploi	Taux d'emploi (%)
<b>CC de la Vallée de Munster</b>						
2006	Ensemble 15 à 64 ans	10 564	8 069	76,4	7 445	70,5
2011	Ensemble 15 à 64 ans	10 517	8 066	76,7	7 294	69,4
	15 à 24 ans	1 709	967	56,6	764	44,7
	25 à 54 ans	6 615	6 190	93,6	5 699	86,2
	55 à 64 ans	2 193	908	41,4	831	37,9
2016	Ensemble 15 à 64 ans	10 051	7 837	78,0	7 020	69,8
	15 à 24 ans	1 508	838	55,6	652	43,3
	25 à 54 ans	5 997	5 649	94,2	5 149	85,9
	55 à 64 ans	2 546	1 350	53,0	1 218	47,9
Ecart*	Ensemble 15 à 64 ans	-466	-229		-275	
Evolution*		-4,4%	-2,8%		-3,8%	
<b>Le Haut-Rhin</b>						
2006	Ensemble 15 à 64 ans	484 931	357 341	73,7	318 762	65,7
2011	Ensemble 15 à 64 ans	490 890	364 119	74,2	317 649	64,7
2016		484 711	364 327	75,2	313 183	64,6
Ecart*		-6 179	208		-4 466	
Evolution*		-1,3%	0,1%		-1,4%	
<b>L'Alsace</b>						
2006	Ensemble 15 à 64 ans	1 210 403	887 206	73,3	796 897	65,8
2011	Ensemble 15 à 64 ans	1 225 911	905 145	73,8	797 698	65,1
2016		1 219 172	912 270	74,8	792 965	65,0
Ecart*		-6 739	7 125		-4 733	
Evolution*		-0,5%	0,8%		-0,6%	

## 2. LE MARCHÉ DU TRAVAIL

### /// DEMANDEURS D'EMPLOI EN FIN DE MOIS, CATÉGORIES A, B, C

Source : Pôle emploi - Dares, STMT

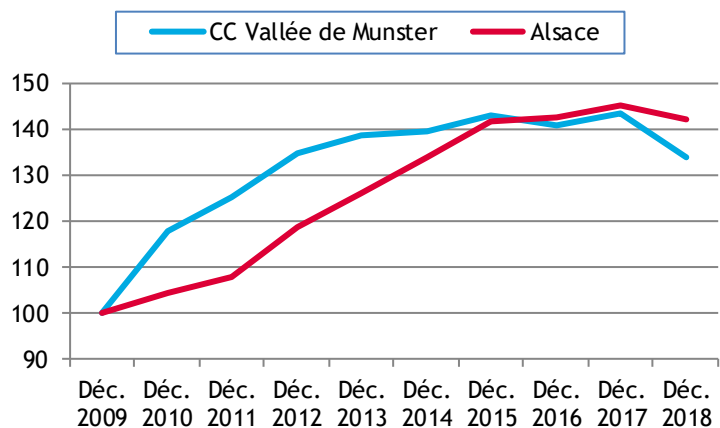
- Les demandeurs d'emploi de catégorie A sont tenus de faire des actes positifs de recherche d'emploi, sont sans emploi et n'ont pas travaillé durant le mois.
- Les demandeurs d'emploi de catégories B et C sont tenus de faire des actes positifs de recherche d'emploi et ont exercé une activité réduite au cours du mois, à savoir courte (78 heures ou moins) pour la catégorie B ou longue (plus de 78 heures) pour la catégorie C.

Les données présentées sont indicatives. Elles sont compilées à partir d'informations disponibles par commune et arrondies au multiple de 5, à l'exception des effectifs inférieurs à 10 pour lesquels la valeur affichée est 0 afin de respecter le secret statistique.

#### L'ENSEMBLE DES DEFM DE CATÉGORIES A, B, C

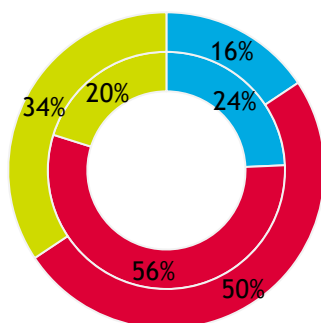
	CC Vallée de Munster	Ensemble de l'Alsace
Déc. 2009	735	106 655
Déc. 2010	865	111 220
Déc. 2011	920	115 275
Déc. 2012	990	126 755
Déc. 2013	1 020	134 625
Déc. 2014	1 025	143 070
Déc. 2015	1 050	151 130
Déc. 2016	1 035	152 325
Déc. 2017	1 055	154 655
<b>Déc. 2018</b>	<b>985</b>	<b>151 445</b>

Evolution des DEFM (ABC), base 100 déc. 2009

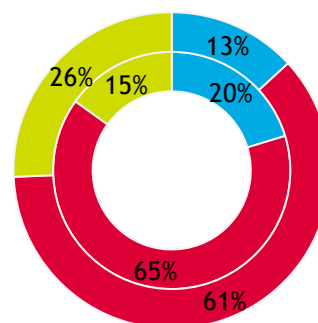


#### LES DEFM (ABC) PAR TRANCHE D'ÂGE : l'intérieur = déc. 2009 ; l'extérieur = déc. 2018

##### CC Vallée de Munster



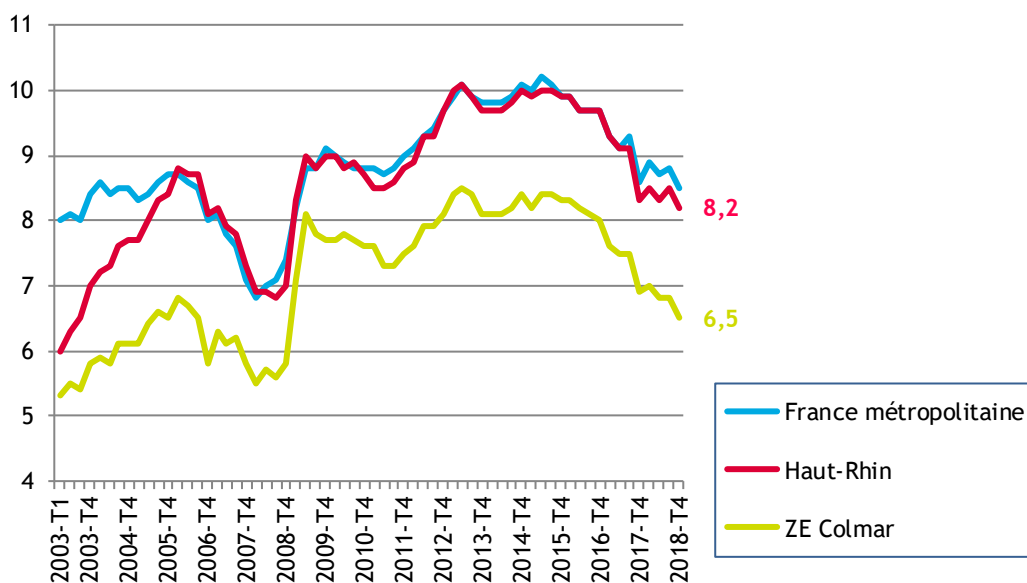
##### Alsace



■ moins de 25 ans ■ 25 à 49 ans ■ 50 ans ou plus

## /// LE TAUX DE CHÔMAGE LOCALISÉ DANS LA ZONE D'EMPLOI DE COLMAR

Source : INSEE



## /// LES ALLOCATAIRES DU REVENU DE SOLIDARITÉ ACTIVE (RSA) DANS LA CC DE LA VALLÉE DE MUNSTER

Source : ADAUHR / CD68, SIDL

Avec l'entrée en vigueur au 1<sup>er</sup> janvier 2016 de la prime d'activité, versée par la Caisse d'Allocations Familiales pour compléter des revenus d'activité professionnelle en-dessous d'un seuil minimum, les modalités d'intervention au niveau du RSA ont évolué.

Ainsi les données ci-après ne tiennent pas compte de l'ancienne catégorie d'allocataires « RSA activité » à laquelle se substitue la prime d'activité. Le Conseil Départemental intervenait au niveau des catégories « RSA socle » et « RSA mixte » ; cette dernière catégorie n'existe plus de fait et la prise en charge du Département se limite désormais à l'ancienne catégorie « RSA socle », s'agissant de personnes n'ayant aucune activité professionnelle.

	CC Vallée de Munster			Le Haut-Rhin		
	Alloc. RSA financés CD68	Variation annuelle		Alloc. RSA financés CD68	Variation annuelle	
		brute	en %		brute	en %
Déc. 2011	210			15 898		
Déc. 2012	230	20	9,5	16 822	925	5,8
Déc. 2013	242	12	5,2	18 376	1 554	9,2
Déc. 2014	245	3	1,2	18 960	584	3,2
Déc. 2015	246	1	0,4	20 198	1 239	6,5
Déc. 2016	219			18 471		
Déc. 2017	199	-20	-9,1	17 241	-1 230	-6,7
Déc. 2018	219	20	10,1	18 627	1 386	8,0

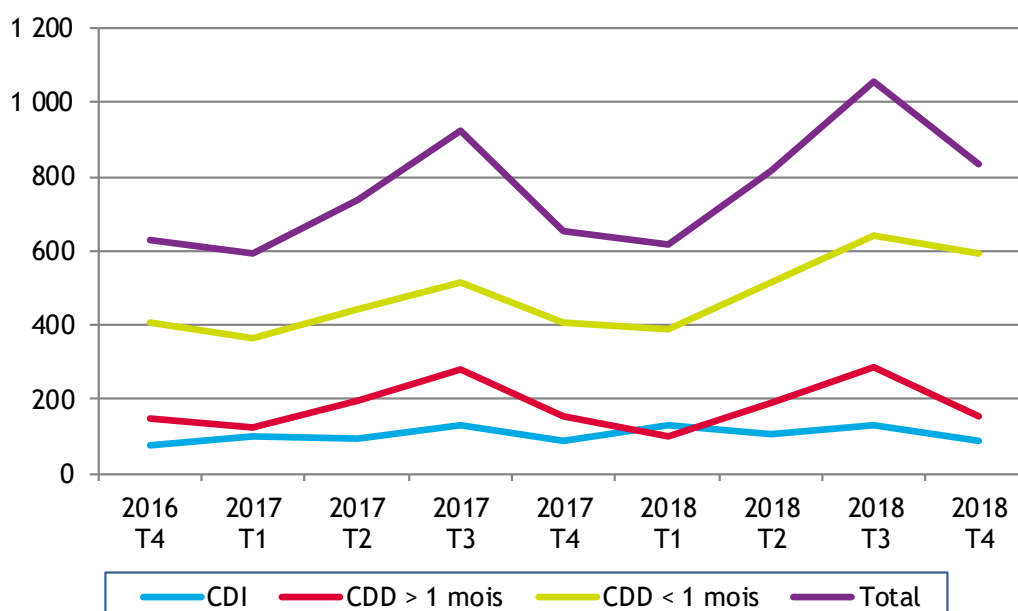
## /// INTENTIONS D'EMBAUCHE, HORS INTÉRIM, PAR TYPE DE CONTRAT

Source : Urssaf-Acoss

Au 4<sup>ème</sup> trimestre 2018, dans la communauté de communes de la Vallée de Munster, 835 intentions d'embauche ont été enregistrées :

- ▶ 590 contrats à durée déterminée courts, de moins de 30 jours
- ▶ 155 contrats à durée déterminée longs, d'au moins 30 jours
- ▶ 89 contrats à durée indéterminée.

### ÉVOLUTION DU NOMBRE D'INTENTIONS D'EMBAUCHE DANS LA CC DE LA VALLÉE DE MUNSTER



### LA RÉPARTITION DES INTENTIONS D'EMBAUCHE PAR TYPE DE CONTRAT

		CC Vallée de Munster	Alsace	Grand Est	France
CDI	2016 T4	12,1%	15,5%	14,3%	13,1%
	2018 T4	10,7%	18,0%	16,6%	15,3%
CDD > 1 mois	2016 T4	23,7%	17,4%	17,6%	14,6%
	2018 T4	18,6%	16,8%	16,8%	14,3%
CDD < 1 mois	2016 T4	64,3%	67,1%	68,0%	72,2%
	2018 T4	70,7%	65,2%	66,6%	70,4%

### 3. ÉTABLISSEMENTS ET EFFECTIFS

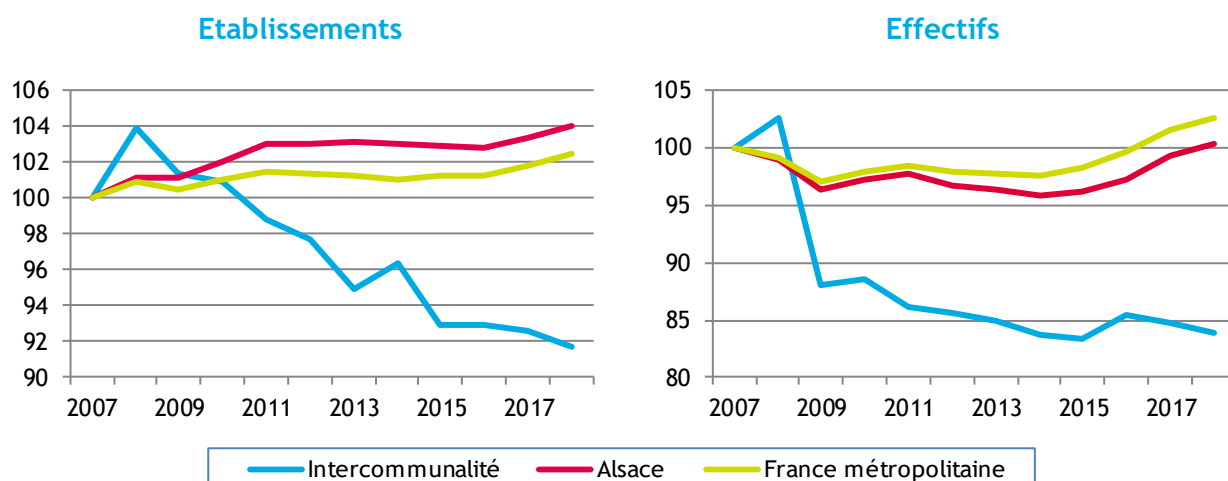
Source : Urssaf-Acoss

Pour les données de l'Urssaf-Acoss, le champ d'observation de l'emploi couvre l'ensemble des établissements du secteur concurrentiel. Sont donc exclus les administrations publiques, l'éducation et la santé non marchandes, ainsi que l'emploi par les ménages de salariés à domicile.

#### /// ... PAR SECTEUR D'ACTIVITÉ DANS LA CC DE LA VALLÉE DE MUNSTER

Libellé activité économique A17	Nombre d'établissements				Effectifs			
	2018	2017	Evolution annuelle		2018	2017	Evolution annuelle	
			brute	en %			brute	en %
<b>INDUSTRIE</b>	<b>42</b>	<b>45</b>	<b>-3</b>	<b>-6,7</b>	<b>445</b>	<b>436</b>	<b>9</b>	<b>2,1</b>
Agriculture, sylviculture et pêche	0	0	0		0	0	0	
Fab. aliments, boiss. & prdts base tabac	21	20	1	5,0	174	179	-5	-2,8
Cokéfaction et raffinage	0	0	0		0	0	0	
Fab. équ. élec., électr., inf. & machines	1	1	0	0,0	35	36	-1	-2,8
Fabrication de matériels de transport	0	0	0		0	0	0	
Fabrication autres produits industriels	18	22	-4	-18,2	228	213	15	7,0
Extr., énerg., eau, gestn déch. & dépol.	2	2	0	0,0	8	8	0	0,0
<b>CONSTRUCTION</b>	<b>71</b>	<b>74</b>	<b>-3</b>	<b>-4,1</b>	<b>449</b>	<b>448</b>	<b>1</b>	<b>0,2</b>
<b>TERTIAIRE</b>	<b>286</b>	<b>284</b>	<b>2</b>	<b>0,7</b>	<b>1 564</b>	<b>1 601</b>	<b>-37</b>	<b>-2,3</b>
Commerce, répar. automobile & motorcycle	80	81	-1	-1,2	522	509	13	2,6
Transports et entreposage	5	6	-1	-16,7	52	85	-33	-38,8
Hébergement et restauration	67	66	1	1,5	423	412	11	2,7
Information et communication	4	2	2	100,0	7	6	1	16,7
Activités financières et d'assurance	20	18	2	11,1	63	61	2	3,3
Activités immobilières	9	9	0	0,0	23	18	5	27,8
Act. scient. & tech., svces adm. & soutien	31	32	-1	-3,1	69	91	-22	-24,2
Admin. pub., enseign., santé & act. soc.	30	32	-2	-6,3	293	301	-8	-2,7
Autres activités de services	40	38	2	5,3	112	118	-6	-5,1
<b>TOTAL</b>	<b>399</b>	<b>403</b>	<b>-4</b>	<b>-1,0</b>	<b>2 458</b>	<b>2 485</b>	<b>-27</b>	<b>-1,1</b>

#### /// ... PAR RAPPORT À L'ALSACE ET À LA FRANCE MÉTROPOLITAINE, base 100 fin 2007





## /// ... DE 2007 À 2018

Année	CC de la Vallée de Munster						Alsace			
	Etablissements			Effectifs			Etablissements		Effectifs	
	Nombre	Variation annuelle		Nombre	Variation annuelle		Nombre	Var. ann. (en %)	Nombre	Var. ann. (en %)
brute		en %	brute		en %					
2007	435			2 930			49 335		552 254	
2008	452	17	3,9	3 006	76	2,6	49 899	1,1	546 212	-1,1
2009	441	-11	-2,4	2 579	-427	-14,2	49 889	0,0	531 980	-2,6
2010	439	-2	-0,5	2 595	16	0,6	50 309	0,8	536 583	0,9
2011	430	-9	-2,1	2 525	-70	-2,7	50 821	1,0	540 104	0,7
2012	425	-5	-1,2	2 506	-19	-0,8	50 820	0,0	534 185	-1,1
2013	413	-12	-2,8	2 490	-16	-0,6	50 881	0,1	532 238	-0,4
2014	419	6	1,5	2 453	-37	-1,5	50 806	-0,1	529 636	-0,5
2015	404	-15	-3,6	2 443	-10	-0,4	50 784	0,0	531 295	0,3
2016	404	0	0,0	2 501	58	2,4	50 693	-0,2	537 204	1,1
2017	403	-1	-0,2	2 485	-16	-0,6	50 969	0,5	548 104	2,0
2018	399	-4	-1,0	2 458	-27	-1,1	51 334	0,7	554 065	1,1
Evol. 2007 à 2018		-36	-8,3		-472	-16,1		4,1		0,3

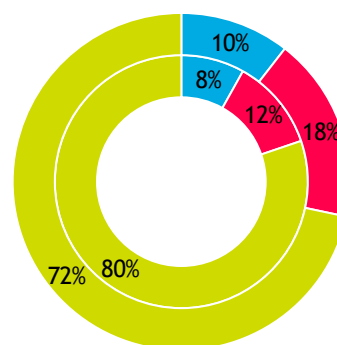
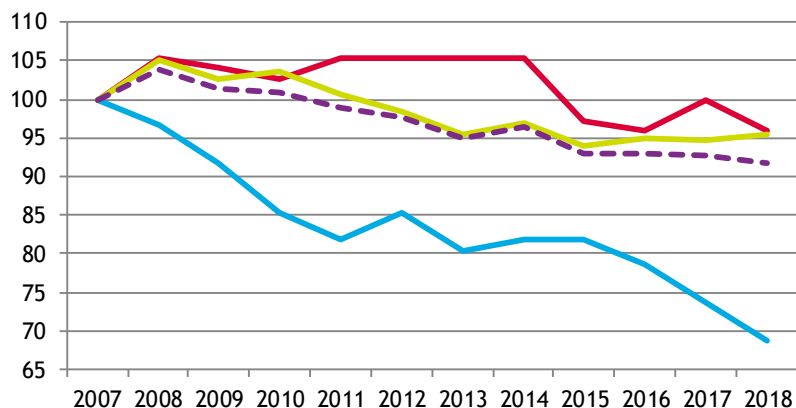
## /// ... PAR GRANDS SECTEURS D'ACTIVITÉ

### ÉVOLUTION, base 100 fin 2007

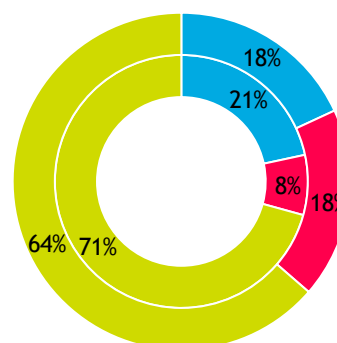
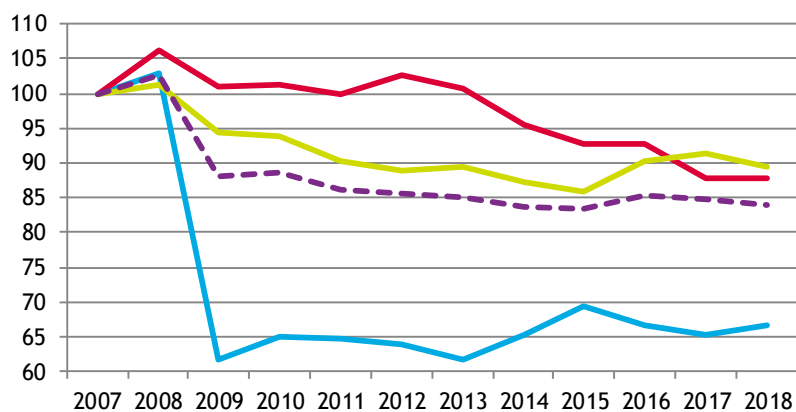
### RÉPARTITION FIN 2018

#### ÉTABLISSEMENTS

Intérieur = Alsace ; extérieur = CC



#### EFFECTIFS



— Industrie — Construction — Tertiaire — Total interco.

■ Industrie ■ Construction ■ Tertiaire

## 4. ARTISANAT

Source : CMA 2019 (CMA - Registre des Entreprises / INSEE - nombre d'emplois 2012<sup>#</sup>)

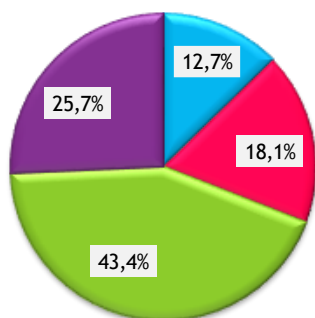
### /// ENTREPRISES / ÉTABLISSEMENTS ET ACTIFS<sup>#</sup>

Secteur d'activité	Actifs <sup>#</sup>	Entreprises/établissements			
		nombre au 01.01.19	Immatriculations en 2018	Radiations en 2018	solde 2018
Alimentation	393	59	5	1	4
Production	226	84	12	11	1
Bâtiment	765	201	18	7	11
Services	258	119	15	5	10
<b>TOTAUX :</b>					
<b>CC de la Vallée de Munster</b>	<b>1 642</b>	<b>463</b>	<b>50</b>	<b>24</b>	<b>26</b>
Ensemble de l'Alsace	153 740	37 716	4 048	2 641	1 407

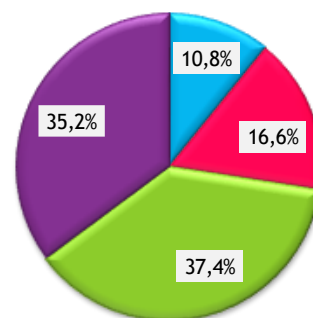
### /// RÉPARTITION PAR SECTEUR D'ACTIVITÉ

#### ENTREPRISES / ÉTABLISSEMENTS

CC de la Vallée de Munster

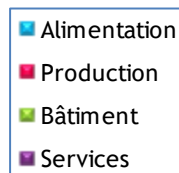
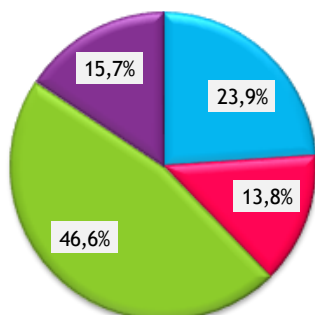


Alsace

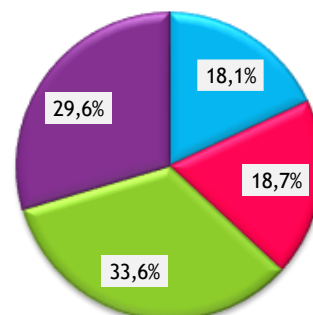


#### ACTIFS<sup>#</sup>

CC de la Vallée de Munster



Alsace



\* \* \*