

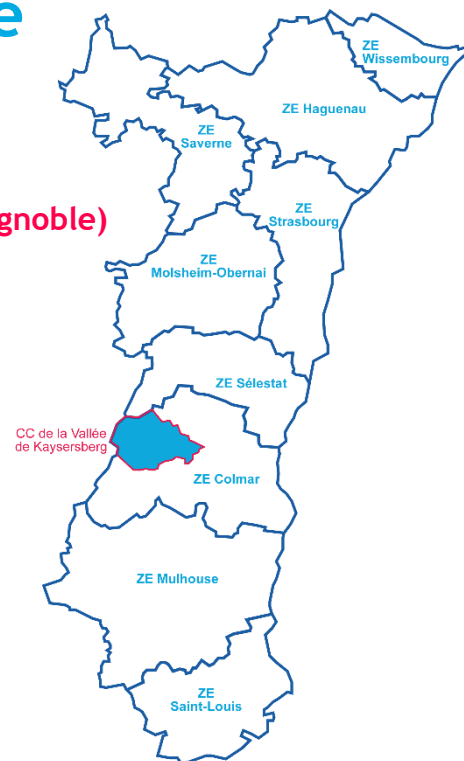
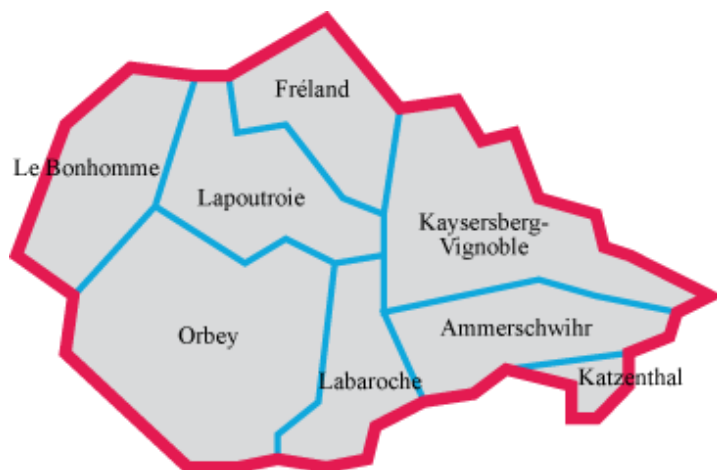
# Chiffres clés des intercommunalités d'Alsace

Edition 2019

## Communauté de communes de la Vallée de Kaisersberg

- 8 communes (dont la commune nouvelle Kaisersberg Vignoble)
- une superficie totale de 103,50 km<sup>2</sup>

Sources : ADAUHR (CD68/SIDL), CMA, INSEE, Pôle emploi-Dares, Urssaf-Acoss



La Communauté de communes de la Vallée de Kaisersberg est entièrement dans la zone d'emploi de Colmar.

# 1. LA DÉMOGRAPHIE / POPULATION ACTIVE

Source : INSEE RP2006, RP2011 et RP 2016, exploitations principales

- La population active comprend les personnes exerçant une activité professionnelle et les chômeurs à la recherche d'un emploi.
- Le taux d'activité est le rapport entre le nombre d'actifs (personnes en emploi et chômeurs) et l'ensemble de la population correspondante.
- Le taux d'emploi est le rapport entre le nombre de personnes ayant un emploi et l'ensemble de la population correspondante.

Selon les chiffres publiés le 1<sup>er</sup> janvier 2019, la population municipale 2016 de la Communauté de communes de la Vallée de Kaysersberg est de 16 680 habitants.

Par rapport à celle de 2011, l'évolution sur 5 ans est de :

- 2,5 % pour la CC de la Vallée de Kaysersberg (- 0,3 % entre 2006 et 2011)
- + 1,7 % pour l'ensemble de l'Alsace (+ 2,0 % entre 2006 et 2011).

\* écarts et évolutions sur la dernière période de cinq ans : 2016 par rapport à 2011

		Population	Actifs	Taux d'activité (%)	Actifs ayant un emploi	Taux d'emploi (%)
<b>CC de la Vallée de Kaysersberg</b>						
2006	Ensemble 15 à 64 ans	10 706	8 254	77,1	7 766	72,5
2011	Ensemble 15 à 64 ans	10 765	8 249	76,6	7 605	70,6
	15 à 24 ans	1 659	791	47,7	623	37,6
	25 à 54 ans	6 696	6 313	94,3	5 909	88,2
	55 à 64 ans	2 411	1 146	47,5	1 073	44,5
2016	Ensemble 15 à 64 ans	10 367	8 025	77,4	7 324	70,6
	15 à 24 ans	1 608	755	47,0	573	35,6
	25 à 54 ans	6 119	5 767	94,2	5 352	87,5
	55 à 64 ans	2 640	1 503	56,9	1 399	53,0
Ecart*	Ensemble 15 à 64 ans	-398	-224		-281	
Evolution*		-3,7%	-2,7%		-3,7%	
<b>Le Haut-Rhin</b>						
2006	Ensemble 15 à 64 ans	484 931	357 341	73,7	318 762	65,7
2011	Ensemble 15 à 64 ans	490 890	364 119	74,2	317 649	64,7
2016		484 711	364 327	75,2	313 183	64,6
Ecart*		-6 179	208		-4 466	
Evolution*		-1,3%	0,1%		-1,4%	
<b>L'Alsace</b>						
2006	Ensemble 15 à 64 ans	1 210 403	887 206	73,3	796 897	65,8
2011	Ensemble 15 à 64 ans	1 225 911	905 145	73,8	797 698	65,1
2016		1 219 172	912 270	74,8	792 965	65,0
Ecart*		-6 739	7 125		-4 733	
Evolution*		-0,5%	0,8%		-0,6%	

## 2. LE MARCHÉ DU TRAVAIL

### /// DEMANDEURS D'EMPLOI EN FIN DE MOIS, CATÉGORIES A, B, C

Source : Pôle emploi - Dares, STMT

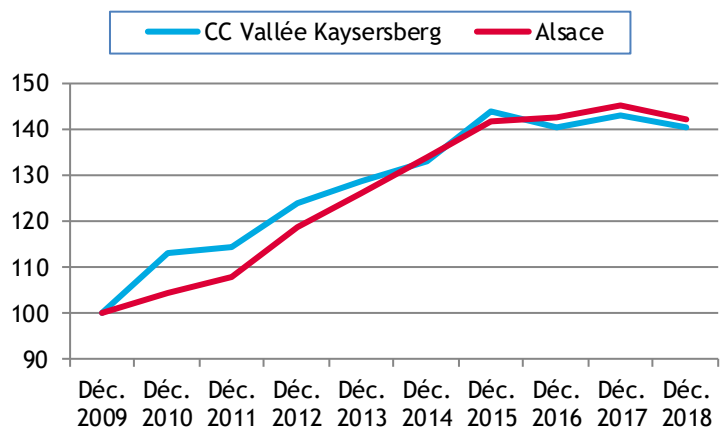
- Les demandeurs d'emploi de catégorie A sont tenus de faire des actes positifs de recherche d'emploi, sont sans emploi et n'ont pas travaillé durant le mois.
- Les demandeurs d'emploi de catégories B et C sont tenus de faire des actes positifs de recherche d'emploi et ont exercé une activité réduite au cours du mois, à savoir courte (78 heures ou moins) pour la catégorie B ou longue (plus de 78 heures) pour la catégorie C.

Les données présentées sont indicatives. Elles sont compilées à partir d'informations disponibles par commune et arrondies au multiple de 5, à l'exception des effectifs inférieurs à 10 pour lesquels la valeur affichée est 0 afin de respecter le secret statistique.

### L'ENSEMBLE DES DEFM DE CATÉGORIES A, B, C

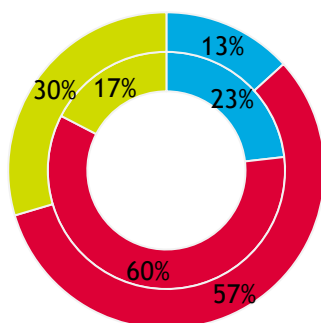
	CC Vallée de Kaysersberg	Ensemble de l'Alsace
Déc. 2009	695	106 655
Déc. 2010	785	111 220
Déc. 2011	795	115 275
Déc. 2012	860	126 755
Déc. 2013	895	134 625
Déc. 2014	925	143 070
Déc. 2015	1 000	151 130
Déc. 2016	975	152 325
Déc. 2017	995	154 655
<b>Déc. 2018</b>	<b>975</b>	<b>151 445</b>

Evolution des DEFM (ABC), base 100 déc. 2009

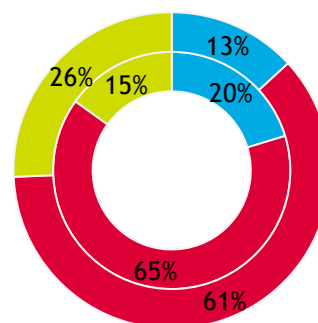


### LES DEFM (ABC) PAR TRANCHE D'ÂGE : l'intérieur = déc. 2009 ; l'extérieur = déc. 2018

#### CC Vallée de Kaysersberg



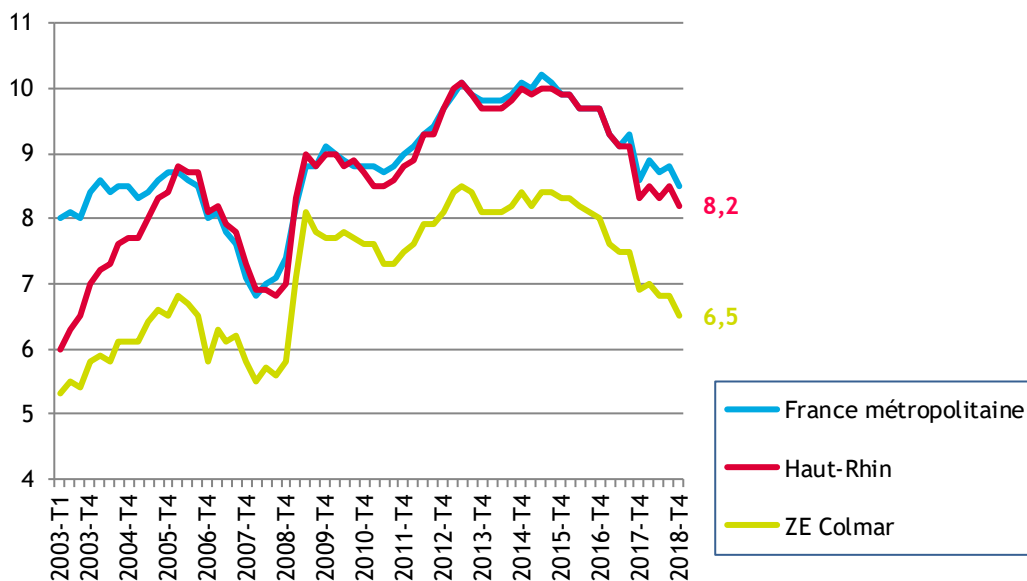
#### Alsace



■ moins de 25 ans ■ 25 à 49 ans ■ 50 ans ou plus

## /// LE TAUX DE CHÔMAGE LOCALISÉ DANS LA ZONE D'EMPLOI DE COLMAR

Source : INSEE



## /// LES ALLOCATAIRES DU REVENU DE SOLIDARITÉ ACTIVE (RSA) DANS LA CC DE LA VALLÉE DE KAYSERSBERG

Source : ADAUHR / CD68, SIDL

Avec l'entrée en vigueur au 1<sup>er</sup> janvier 2016 de la prime d'activité, versée par la Caisse d'Allocations Familiales pour compléter des revenus d'activité professionnelle en-dessous d'un seuil minimum, les modalités d'intervention au niveau du RSA ont évolué.

Ainsi les données ci-après ne tiennent pas compte de l'ancienne catégorie d'allocataires « RSA activité » à laquelle se substitue la prime d'activité. Le Conseil Départemental intervenait au niveau des catégories « RSA socle » et « RSA mixte » ; cette dernière catégorie n'existe plus de fait et la prise en charge du Département se limite désormais à l'ancienne catégorie « RSA socle », s'agissant de personnes n'ayant aucune activité professionnelle.

	CC Vallée de Kaysersberg			Le Haut-Rhin		
	Alloc. RSA financés CD68	Variation annuelle		Alloc. RSA financés CD68	Variation annuelle	
		brute	en %		brute	en %
Déc. 2011	140			15 898		
Déc. 2012	152	12	8,6	16 822	925	5,8
Déc. 2013	182	30	19,7	18 376	1 554	9,2
Déc. 2014	177	-5	-2,7	18 960	584	3,2
Déc. 2015	207	30	16,9	20 198	1 239	6,5
Déc. 2016	188			18 471		
Déc. 2017	162	-26	-13,8	17 241	-1 230	-6,7
Déc. 2018	184	22	13,6	18 627	1 386	8,0

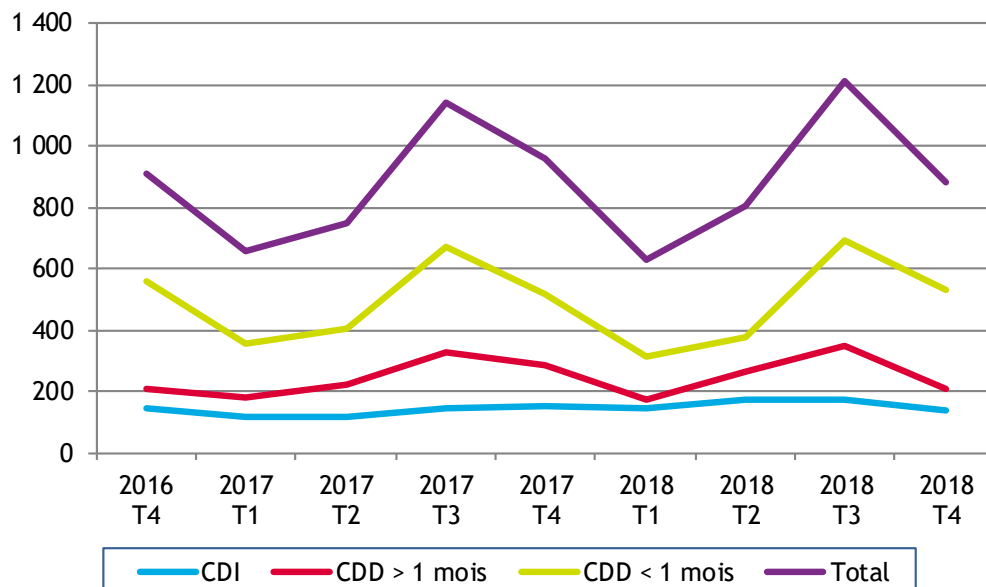
## /// INTENTIONS D'EMBAUCHE, HORS INTÉRIM, PAR TYPE DE CONTRAT

Source : Urssaf-Acoss

Au 4<sup>ème</sup> trimestre 2018, dans la communauté de communes de la Vallée de Kaysersberg, 881 intentions d'embauche ont été enregistrées :

- ▶ 532 contrats à durée déterminée courts, de moins de 30 jours
- ▶ 207 contrats à durée déterminée longs, d'au moins 30 jours
- ▶ 141 contrats à durée indéterminée.

### ÉVOLUTION DU NOMBRE D'INTENTIONS D'EMBAUCHE DANS LA CC DE LA VALLÉE DE KAYSERSBERG



### LA RÉPARTITION DES INTENTIONS D'EMBAUCHE PAR TYPE DE CONTRAT

		CC Vallée de Kaysersberg	Alsace	Grand Est	France
CDI	2016 T4	16,0%	15,5%	14,3%	13,1%
	2018 T4	16,0%	18,0%	16,6%	15,3%
CDD > 1 mois	2016 T4	22,9%	17,4%	17,6%	14,6%
	2018 T4	23,5%	16,8%	16,8%	14,3%
CDD < 1 mois	2016 T4	61,1%	67,1%	68,0%	72,2%
	2018 T4	60,4%	65,2%	66,6%	70,4%

### 3. ÉTABLISSEMENTS ET EFFECTIFS

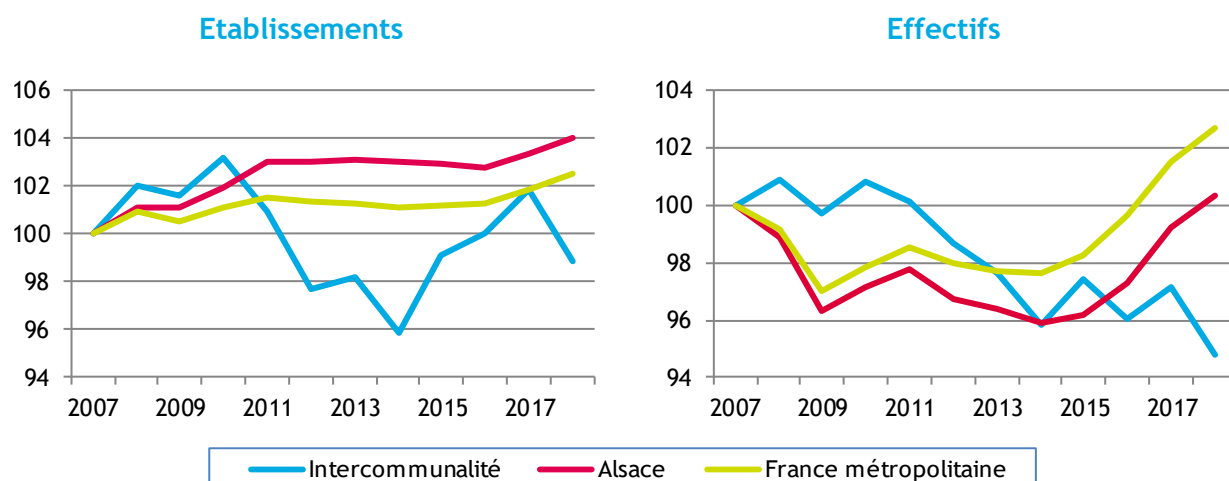
Source : Urssaf-Acoss

Pour les données de l'Urssaf-Acoss, le champ d'observation de l'emploi couvre l'ensemble des établissements du secteur concurrentiel. Sont donc exclus les administrations publiques, l'éducation et la santé non marchandes, ainsi que l'emploi par les ménages de salariés à domicile.

#### /// ... PAR SECTEUR D'ACTIVITÉ DANS LA CC DE LA VALLÉE DE KAYSERSBERG

Libellé activité économique A17	Nombre d'établissements				Effectifs			
	2018	2017	Evolution annuelle		2018	2017	Evolution annuelle	
			brute	en %			brute	en %
<b>INDUSTRIE</b>	<b>45</b>	<b>46</b>	<b>-1</b>	<b>-2,2</b>	<b>1 523</b>	<b>1 494</b>	<b>29</b>	<b>1,9</b>
Agriculture, sylviculture et pêche	0	0	0		0	0	0	
Fab. aliments, boiss. & prdts base tabac	24	25	-1	-4,0	162	157	5	3,2
Cokéfaction et raffinage	0	0	0		0	0	0	
Fab. éq. élec., électr., inf. & machines	2	2	0	0,0	4	4	0	0,0
Fabrication de matériels de transport	0	0	0		0	0	0	
Fabrication autres produits industriels	16	17	-1	-5,9	1 352	1 331	21	1,6
Extr., énerg., eau, gestn déch. & dépol.	3	2	1	50,0	5	2	3	150,0
<b>CONSTRUCTION</b>	<b>47</b>	<b>49</b>	<b>-2</b>	<b>-4,1</b>	<b>165</b>	<b>176</b>	<b>-11</b>	<b>-6,3</b>
<b>TERTIAIRE</b>	<b>341</b>	<b>351</b>	<b>-10</b>	<b>-2,8</b>	<b>1 848</b>	<b>1 955</b>	<b>-107</b>	<b>-5,5</b>
Commerce, répar. automobile & motorcycle	90	88	2	2,3	409	423	-14	-3,3
Transports et entreposage	6	6	0	0,0	43	67	-24	-35,8
Hébergement et restauration	97	100	-3	-3,0	483	542	-59	-10,9
Information et communication	4	4	0	0,0	4	4	0	0,0
Activités financières et d'assurance	25	25	0	0,0	80	78	2	2,6
Activités immobilières	7	8	-1	-12,5	5	22	-17	-77,3
Act. scient. & tech., svces adm. & soutien	27	33	-6	-18,2	127	130	-3	-2,3
Admin. pub., enseign., santé & act. soc.	41	41	0	0,0	581	579	2	0,3
Autres activités de services	44	46	-2	-4,3	116	110	6	5,5
<b>TOTAL</b>	<b>433</b>	<b>446</b>	<b>-13</b>	<b>-2,9</b>	<b>3 536</b>	<b>3 625</b>	<b>-89</b>	<b>-2,5</b>

#### /// ... PAR RAPPORT À L'ALSACE ET À LA FRANCE MÉTROPOLITAINE, base 100 fin 2007





## /// ... DE 2007 À 2018

Année	CC de la Vallée de Kaysersberg						Alsace			
	Etablissements			Effectifs			Etablissements		Effectifs	
	Nombre	Variation annuelle		Nombre	Variation annuelle		Nombre	Var. ann. (en %)	Nombre	Var. ann. (en %)
	brute	en %		brute	en %					
2007	438			3 731			49 335		552 254	
2008	447	9	2,1	3 764	33	0,9	49 899	1,1	546 212	-1,1
2009	445	-2	-0,4	3 720	-44	-1,2	49 889	0,0	531 980	-2,6
2010	452	7	1,6	3 762	42	1,1	50 309	0,8	536 583	0,9
2011	442	-10	-2,2	3 736	-26	-0,7	50 821	1,0	540 104	0,7
2012	428	-14	-3,2	3 682	-54	-1,4	50 820	0,0	534 185	-1,1
2013	430	2	0,5	3 643	-39	-1,1	50 881	0,1	532 238	-0,4
2014	420	-10	-2,3	3 575	-68	-1,9	50 806	-0,1	529 636	-0,5
2015	434	14	3,3	3 635	60	1,7	50 784	0,0	531 295	0,3
2016	438	4	0,9	3 584	-51	-1,4	50 693	-0,2	537 204	1,1
2017	446	8	1,8	3 625	41	1,1	50 969	0,5	548 104	2,0
2018	433	-13	-2,9	3 536	-89	-2,5	51 334	0,7	554 065	1,1
Evol. 2007 à 2018		-5	-1,1		-195	-5,2		4,1		0,3

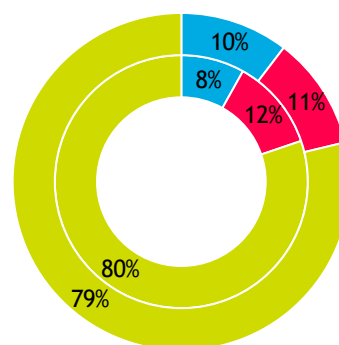
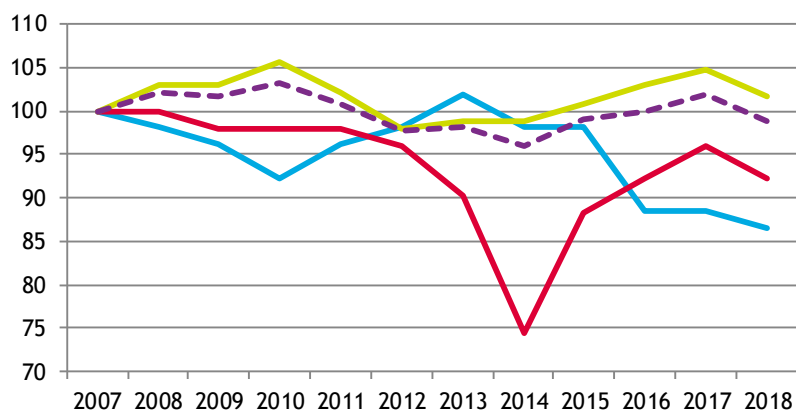
## /// ... PAR GRANDS SECTEURS D'ACTIVITÉ

ÉVOLUTION, base 100 fin 2007

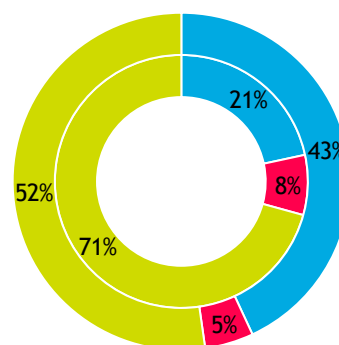
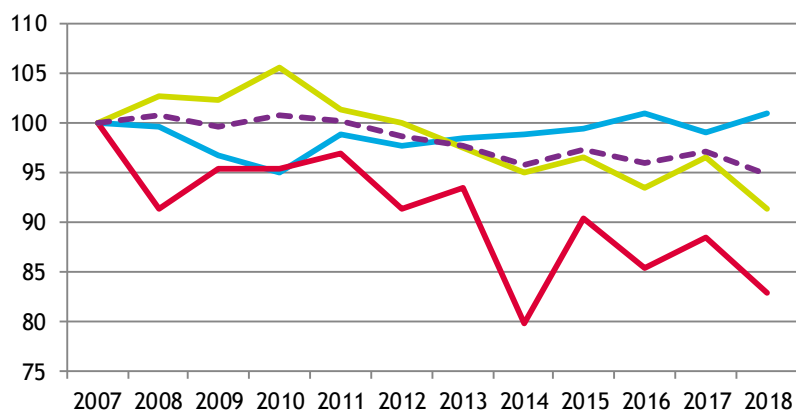
RÉPARTITION FIN 2018

### ÉTABLISSEMENTS

Intérieur = Alsace ; extérieur = CC



### EFFECTIFS



— Industrie — Construction — Tertiaire — Total interco.

■ Industrie ■ Construction ■ Tertiaire

## 4. ARTISANAT

Source : CMA 2019 (CMA - Registre des Entreprises / INSEE - nombre d'emplois 2012<sup>#</sup>)

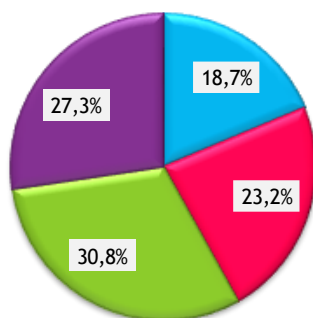
### /// ENTREPRISES / ÉTABLISSEMENTS ET ACTIFS<sup>#</sup>

Secteur d'activité	Actifs <sup>#</sup>	Entreprises/établissements			
		nombre au 01.01.19	Immatriculations en 2018	Radiations en 2018	solde 2018
Alimentation	298	76	6	1	5
Production	158	94	10	8	2
Bâtiment	314	125	12	7	5
Services	255	111	16	6	10
<b>TOTAUX :</b>					
<b>CC de la Vallée de Kaysersberg</b>	<b>1 025</b>	<b>406</b>	<b>44</b>	<b>22</b>	<b>22</b>
Ensemble de l'Alsace	153 740	37 716	4 048	2 641	1 407

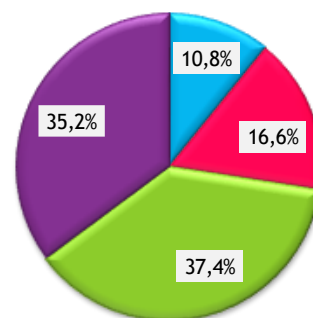
### /// RÉPARTITION PAR SECTEUR D'ACTIVITÉ

#### ENTREPRISES / ÉTABLISSEMENTS

CC Vallée de Kaysersberg

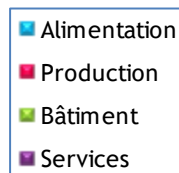
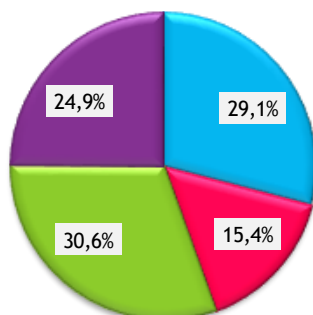


Alsace

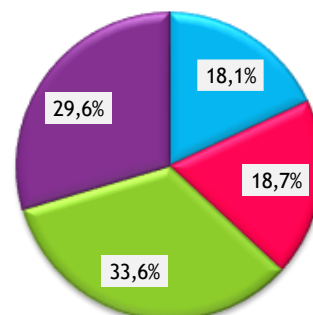


#### ACTIFS<sup>#</sup>

CC Vallée de Kaysersberg



Alsace



\* \* \*