



## SAINT-LOUIS AGGLOMERATION

SLA



**40 communes**

268,0 km<sup>2</sup>

314 habitants/km<sup>2</sup>

## LA POPULATION



### POPULATION MUNICIPALE

Ensemble de la population

2016

2022

**+7 %**

**78300** habitants

**84055** habitants

**+5755**



### INDICE DE VIEILLISSEMENT

Rapport de la population des 65 ans et plus sur celle des moins de 20 ans

2016

2022

**73 %**

**81 %**

**+8 %**



En 2016, pour  
100 jeunes de moins  
de 20 ans, il y a  
**73 personnes**  
de plus de 65 ans



En 2022, pour  
100 jeunes de moins  
de 20 ans, il y a  
**81 personnes**  
de plus de 65 ans

**+8 %**  
La population  
est donc  
**vieillissante**



Source : INSEE, Recensement de la population - 2016 et 2022

### LES COMMUNES

Attenschwiller  
Bartenheim  
Blotzheim  
Brinckheim  
Buschwiller  
Folgensbourg  
Geispitzen  
Hagenthal-le-Bas  
Hagenthal-le-Haut  
Hégenheim  
Helfrantzkirch  
Héisingue  
Huningue  
Kappelen  
Kembs  
Knœringue  
Koetzingue  
Landser  
Leymen  
Liebenswiller

Magstatt-le-Bas  
Magstatt-le-Haut  
Michelbach-le-Bas  
Michelbach-le-Haut  
Neuwiller  
Ranspach-le-Bas  
Ranspach-le-Haut  
Rantzwiller  
Rosenau  
Saint-Louis  
Schlierbach  
Sierentz  
Steinbrunn-le-Haut  
Stetten  
Uffheim  
Village-Neuf  
Wahlbach  
Waltenheim  
Wentzwiller  
Zaessingue

## LES ACTIFS SUR LE TERRITOIRE



### POPULATION ACTIVE

Ensemble des personnes de 15 à 64 ans **présentes sur le marché du travail**.

2016

2022

**39942** pers.

**42708** pers.

**+7 %**



soit **51 %** de la population municipale  
(pour l'Alsace : **48 %** de la population)



### POPULATION ACTIVE OCCUPÉE

Ensemble des personnes de 15 à 64 ans **ayant un emploi**.

2016

2022

**35203** pers.

**38098** pers.

**+8 %**



soit **45 %** de la population municipale  
(pour l'Alsace : **43 %** de la population)

Source : INSEE, Emploi et Population Active – 2016 et 2022

## OÙ VONT-ILS TRAVAILLER ?

En 2022, **38837 actifs habitent** dans SLA, et **25533 emplois** y sont localisés.

**J'HABITE  
À L'EXTÉRIEUR  
ET JE TRAVAILLE  
DANS SLA**

**11299** pers.

**J'HABITE  
ET JE TRAVAILLE  
DANS SLA**

**14234** pers.

**J'HABITE  
DANS SLA  
ET JE TRAVAILLE  
À L'EXTÉRIEUR**

**24603** pers.

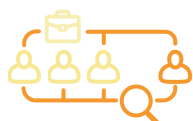
Mulhouse Alsace Agglomération  
5962 pers.  
CdC Sundgau  
2269 pers.  
Autres EPCI hors Alsace  
529 pers.  
Autres EPCI en Alsace  
2539 pers.



Mulhouse Alsace Agglomération  
3313 pers.  
CdC Sundgau  
426 pers.  
Autres EPCI en Alsace et de France  
1125 pers.  
Pays frontaliers  
19739 pers.

Source : INSEE, Recensement population - 2022

## LES DEMANDEURS D'EMPLOI



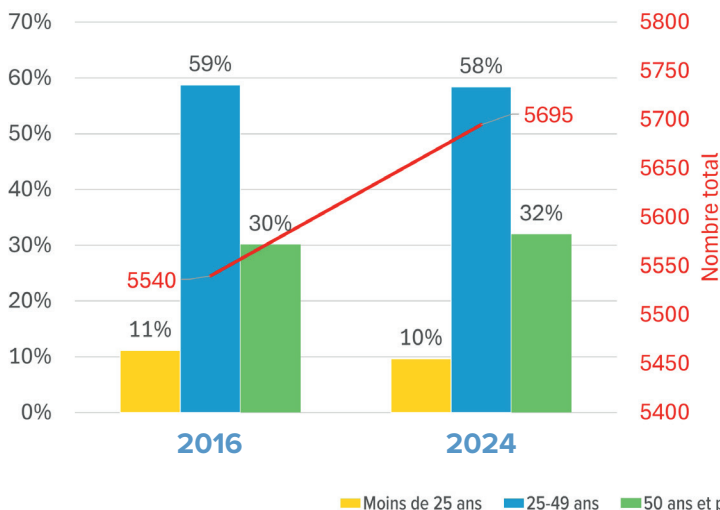
2024

**5695** pers.

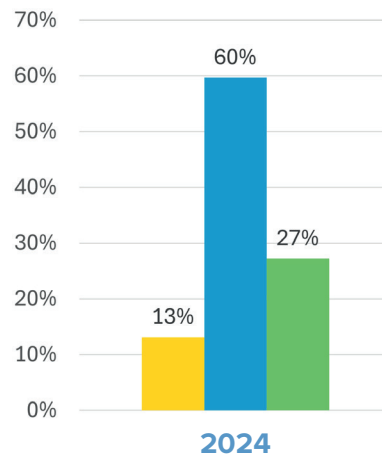
### DEMANDEURS D'EMPLOI PAR CATÉGORIE D'ÂGE



SUR LE TERRITOIRE



EN ALSACE



Source : France Travail - Dares, STMT, Demandeurs d'emploi inscrits en moyenne sur le trimestre à Pôle emploi par catégories A, B, C.

## LE TAUX DE CHÔMAGE

### TAUX DE CHÔMAGE PAR ZONE D'EMPLOI AU 4<sup>e</sup> TRIMESTRE 2024

Ensemble des personnes de 15 ans ou plus, privées d'emploi et en recherchant un.



SAINT-LOUIS AGGLOMERATION appartient aux Zones d'Emploi de **Mulhouse** et **Saint-Louis**

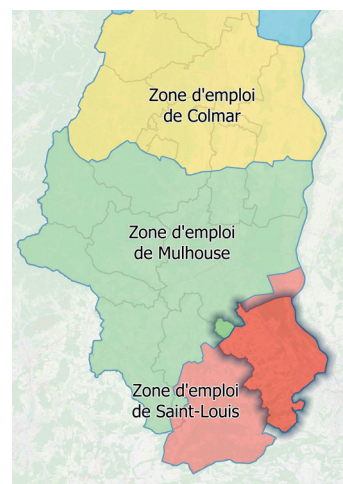
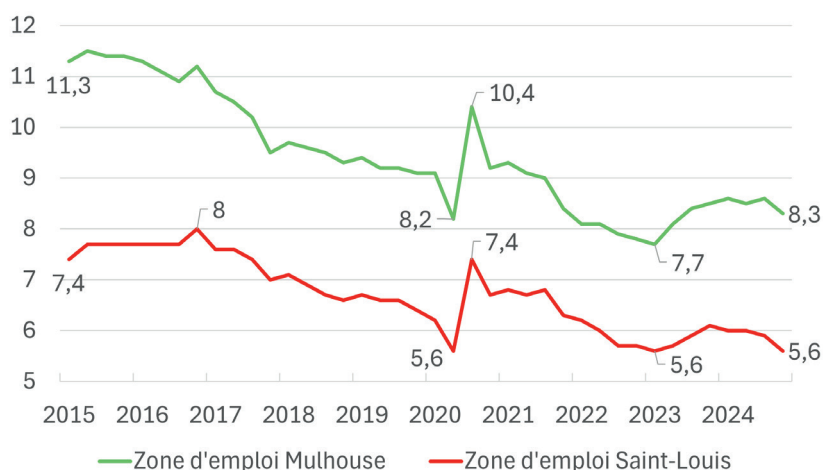
Zone d'Emploi de **Mulhouse** **8,3 %**

Bas-Rhin **6,3 %**

France **7,3 %**

Zone d'Emploi de **Saint-Louis** **5,6 %**

Haut-Rhin **7 %**



Source : INSEE, Estimations de taux de chômage localisés – 4<sup>e</sup> trimestre 2024

## LE RECRUTEMENT SUR LE TERRITOIRE

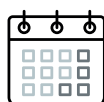
### INTENTIONS D'EMBAUCHES AU 4<sup>e</sup> TRIMESTRE 2024

**TOTAL : 3471** contrats


dont



**828** CDI

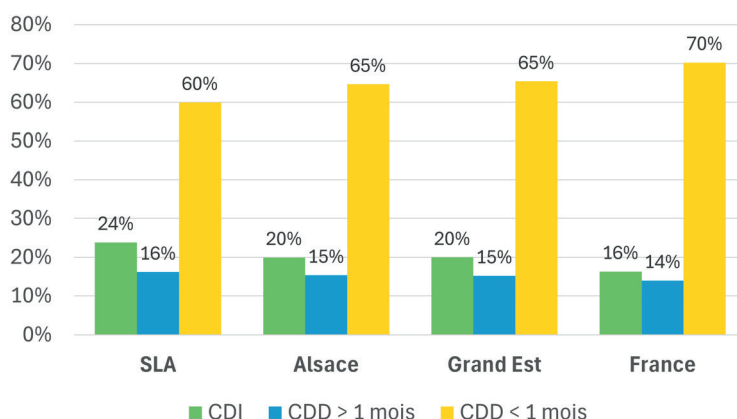


**562** CDD > 1 mois



**2081** CDD < 1 mois

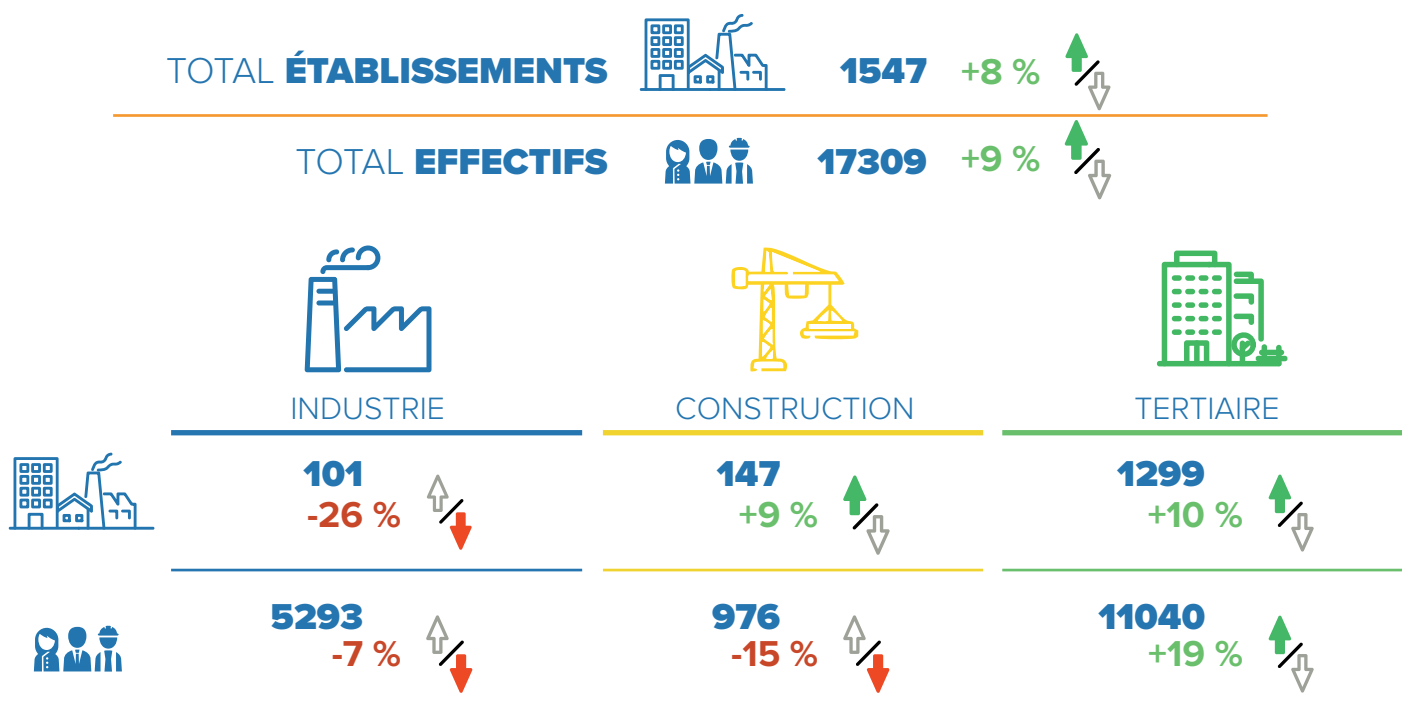
### RÉPARTITION DES INTENTIONS D'EMBAUCHES AU 4<sup>e</sup> TRIMESTRE 2024



Source : URSAFF-Acoss, DPAE brutes – 4<sup>e</sup> trimestre 2024

## LA STRUCTURE DE L'ÉCONOMIE

### ÉTABLISSEMENTS ET EFFECTIFS DANS LE SECTEUR CONCURRENTIEL (hors intérim) au 4<sup>e</sup> trimestre 2024 et son évolution depuis 2008



Source : URSSAF-Acoss, Emploi et masses salariales bruts – 4<sup>e</sup> trimestre 2024

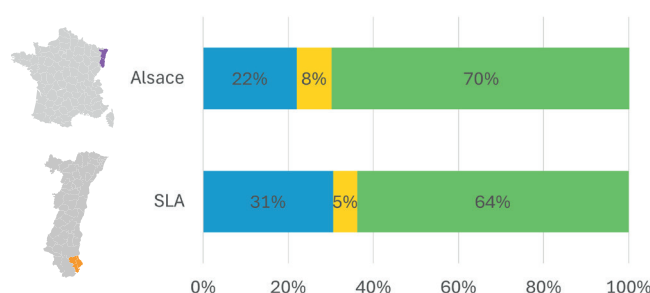
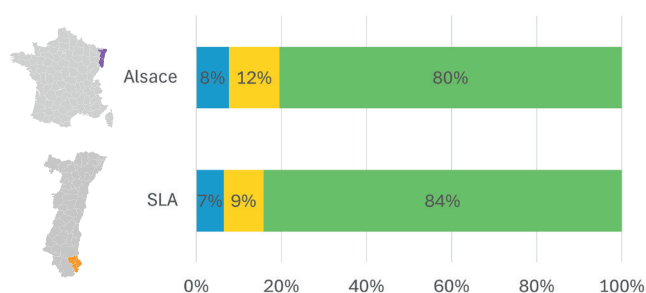
## LA STRUCTURE DE L'ÉCONOMIE (suite)

### SA RÉPARTITION EN 2024 EN COMPARAISON À L'ALSACE

#### ÉTABLISSEMENTS



#### EFFECTIFS

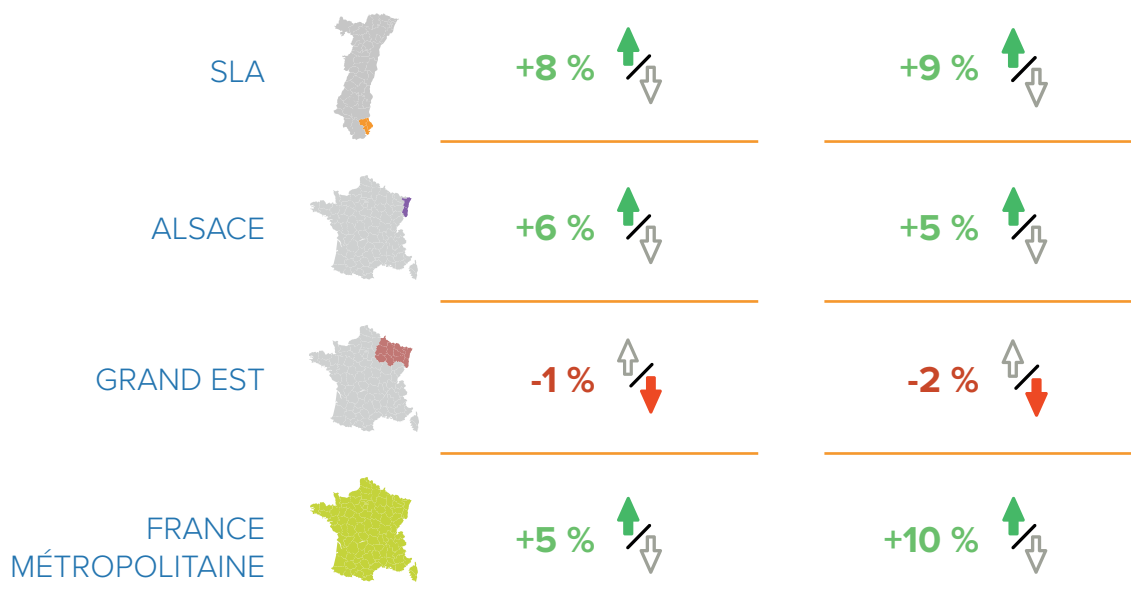


■ Industrie ■ Construction ■ Tertiaire

### EVOLUTION ET COMPARAISON ENTRE 2008 ET 2024 (INTÉRIM INCLUS)

#### ÉTABLISSEMENTS

#### EFFECTIFS



Source : URSSAF-Accoss, Emploi et masses salariales bruts – 4<sup>e</sup> trimestre 2024

**Pour toute information  
ou données complémentaires :**

Pierre LITZLER • [pierre.litzler@adira.com](mailto:pierre.litzler@adira.com)

Pôle Développement des Territoires



AUX CÔTÉS DES ENTREPRISES  
ET DES TERRITOIRES

Retrouvez-nous sur :  
**[www.adira.com](http://www.adira.com)**