

# Chiffres clés des intercommunalités d'Alsace

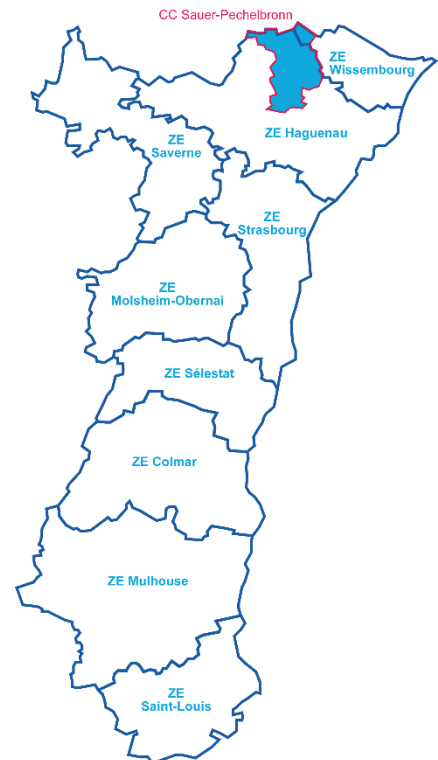
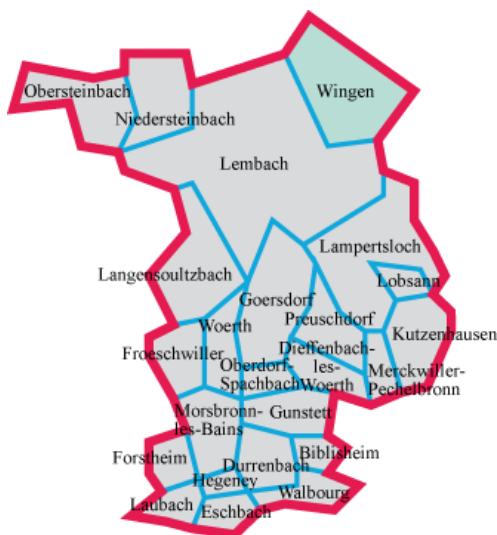
Edition 2019

## Communauté de communes Sauer-Pechelbronn

24 communes

une superficie totale de 197,78 km<sup>2</sup>

Sources : CMA, CD67, INSEE, Pôle emploi-Dares, Urssaf-Acoss



La Communauté de communes Sauer-Pechelbronn est pour partie dans la zone d'emploi de Haguenau (23 communes) et pour partie dans celle de Wissembourg (1 commune).

# 1. LA DÉMOGRAPHIE / POPULATION ACTIVE

Source : INSEE RP2006, RP2011 et RP 2016, exploitations principales

- La population active comprend les personnes exerçant une activité professionnelle et les chômeurs à la recherche d'un emploi.
- Le taux d'activité est le rapport entre le nombre d'actifs (personnes en emploi et chômeurs) et l'ensemble de la population correspondante.
- Le taux d'emploi est le rapport entre le nombre de personnes ayant un emploi et l'ensemble de la population correspondante.

Selon les chiffres publiés le 1<sup>er</sup> janvier 2019, la population municipale 2016 de la Communauté de communes Sauer-Pechelbronn est de 17 391 habitants.

Par rapport à celle de 2011, l'évolution sur 5 ans est de :

- 1,1 % pour la CC Sauer-Pechelbronn (+ 2,7 % entre 2006 et 2011)
- + 1,7 % pour l'ensemble de l'Alsace (+ 2,0 % entre 2006 et 2011).

\* écarts et évolutions sur la dernière période de cinq ans : 2016 par rapport à 2011

		Population	Actifs	Taux d'activité (%)	Actifs ayant un emploi	Taux d'emploi (%)
<b>CC Sauer-Pechelbronn</b>						
2006	Ensemble 15 à 64 ans	11 349	8 593	75,7	7 939	70,0
2011	Ensemble 15 à 64 ans	11 504	8 796	76,5	8 118	70,6
	15 à 24 ans	1 683	915	54,4	741	44,0
	25 à 54 ans	7 375	6 852	92,9	6 408	86,9
	55 à 64 ans	2 445	1 029	42,1	969	39,6
2016	Ensemble 15 à 64 ans	11 094	8 615	77,7	7 827	70,6
	15 à 24 ans	1 533	776	50,6	607	39,6
	25 à 54 ans	6 761	6 375	94,3	5 885	87,0
	55 à 64 ans	2 799	1 465	52,3	1 335	47,7
Ecart*	Ensemble 15 à 64 ans	-410	-180		-291	
Evolution*		-3,6%	-2,0%		-3,6%	
<b>Le Bas-Rhin</b>						
2006	Ensemble 15 à 64 ans	725 472	529 865	73,0	478 136	65,9
2011	Ensemble 15 à 64 ans	735 021	541 026	73,6	480 049	65,3
2016		734 460	547 942	74,6	479 783	65,3
Ecart*		-561	6 916		-266	
Evolution*		-0,1%	1,3%		-0,1%	
<b>L'Alsace</b>						
2006	Ensemble 15 à 64 ans	1 210 403	887 206	73,3	796 897	65,8
2011	Ensemble 15 à 64 ans	1 225 911	905 145	73,8	797 698	65,1
2016		1 219 172	912 270	74,8	792 965	65,0
Ecart*		-6 739	7 125		-4 733	
Evolution*		-0,5%	0,8%		-0,6%	

## 2. LE MARCHÉ DU TRAVAIL

### /// DEMANDEURS D'EMPLOI EN FIN DE MOIS, CATÉGORIES A, B, C

Source : Pôle emploi - Dares, STMT

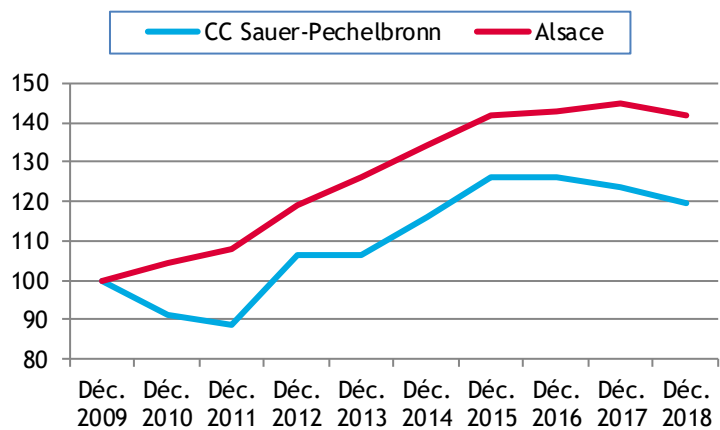
- Les demandeurs d'emploi de catégorie A sont tenus de faire des actes positifs de recherche d'emploi, sont sans emploi et n'ont pas travaillé durant le mois.
- Les demandeurs d'emploi de catégories B et C sont tenus de faire des actes positifs de recherche d'emploi et ont exercé une activité réduite au cours du mois, à savoir courte (78 heures ou moins) pour la catégorie B ou longue (plus de 78 heures) pour la catégorie C.

Les données présentées sont indicatives. Elles sont compilées à partir d'informations disponibles par commune et arrondies au multiple de 5, à l'exception des effectifs inférieurs à 10 pour lesquels la valeur affichée est 0 afin de respecter le secret statistique.

#### L'ENSEMBLE DES DEFM DE CATÉGORIES A, B, C

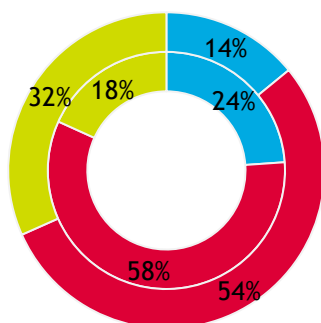
	CC Sauer-Pechelbronn	Ensemble de l'Alsace
Déc. 2009	805	106 655
Déc. 2010	770	111 220
Déc. 2011	750	115 275
Déc. 2012	900	126 755
Déc. 2013	900	134 625
Déc. 2014	980	143 070
Déc. 2015	1 065	151 130
Déc. 2016	1 065	152 325
Déc. 2017	1 045	154 655
<b>Déc. 2018</b>	<b>1 010</b>	<b>151 445</b>

Evolution des DEFM (ABC), base 100 déc. 2009

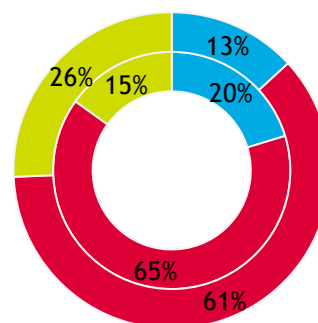


#### LES DEFM (ABC) PAR TRANCHE D'ÂGE : l'intérieur = déc. 2009 ; l'extérieur = déc. 2018

##### CC Sauer-Pechelbronn



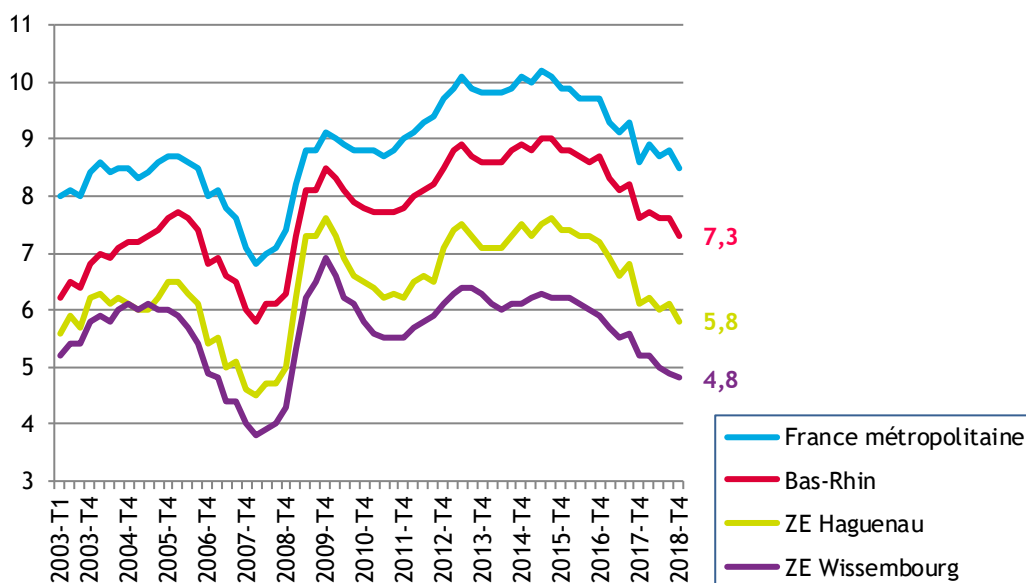
##### Alsace



■ moins de 25 ans ■ 25 à 49 ans ■ 50 ans ou plus

## /// LE TAUX DE CHÔMAGE LOCALISÉ DANS LES ZONES D'EMPLOI DE HAGUENAU ET DE WISSEMBOURG

Source : INSEE



## /// LES ALLOCATAIRES DU REVENU DE SOLIDARITÉ ACTIVE (RSA) DANS LA CC SAUER-PECHELBRONN

Source : CAF / CD67

Avec l'entrée en vigueur au 1<sup>er</sup> janvier 2016 de la prime d'activité, versée par la Caisse d'Allocations Familiales pour compléter des revenus d'activité professionnelle en-dessous d'un seuil minimum, les modalités d'intervention au niveau du RSA ont évolué. Ainsi, à compter de cette date la prise en charge du Département se limite à l'ancienne catégorie « RSA socle », s'agissant de personnes n'ayant aucune activité professionnelle.

A noter que les données par intercommunalité sont :

- indicatives de 2011 à 2017, compilées à partir d'un fichier à l'échelle de la commune et sans les valeurs en-dessous de cinq en raison du secret statistique ;
- réelles en décembre 2018.

	CC Sauer-Pechelbronn			Le Bas-Rhin		
	Alloc. RSA financés CD67	Variation annuelle		Alloc. RSA financés CD67	Variation annuelle	
		brute	en %		brute	en %
Déc. 2011	43			22 975		
Déc. 2012	53	10	23,3	24 996	2 021	8,8
Déc. 2013	63	10	18,9	26 927	1 931	7,7
Déc. 2014	102	39	61,9	27 926	999	3,7
Déc. 2015	85	-17	-16,7	28 448	522	1,9
Déc. 2016	114			26 987		
Déc. 2017	87	-27	-23,7	26 222	-765	-2,8
<b>Déc. 2018</b>	<b>110</b>			<b>25 976</b>	<b>-246</b>	<b>-0,9</b>

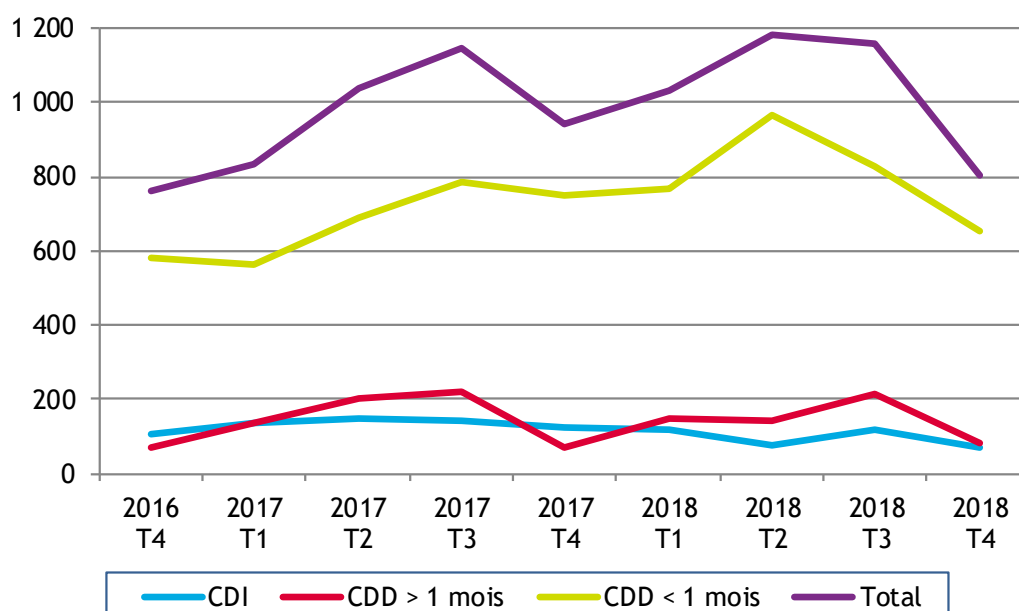
## /// INTENTIONS D'EMBAUCHE, HORS INTÉRIM, PAR TYPE DE CONTRAT

Source : Urssaf-Acoss

Au 4<sup>ème</sup> trimestre 2018, dans la communauté de communes Sauer-Pechelbronn, 806 intentions d'embauche ont été enregistrées :

- ▶ 655 contrats à durée déterminée courts, de moins de 30 jours
- ▶ 81 contrats à durée déterminée longs, d'au moins 30 jours
- ▶ 70 contrats à durée indéterminée.

### ÉVOLUTION DU NOMBRE D'INTENTIONS D'EMBAUCHE DANS LA CC SAUER-PECHELBRONN



### LA RÉPARTITION DES INTENTIONS D'EMBAUCHE PAR TYPE DE CONTRAT

		CC Sauer-Pechelbronn	Alsace	Grand Est	France
CDI	2016 T4	13,9%	15,5%	14,3%	13,1%
	2018 T4	8,7%	18,0%	16,6%	15,3%
CDD > 1 mois	2016 T4	9,4%	17,4%	17,6%	14,6%
	2018 T4	10,1%	16,8%	16,8%	14,3%
CDD < 1 mois	2016 T4	76,6%	67,1%	68,0%	72,2%
	2018 T4	81,2%	65,2%	66,6%	70,4%

### 3. ÉTABLISSEMENTS ET EFFECTIFS

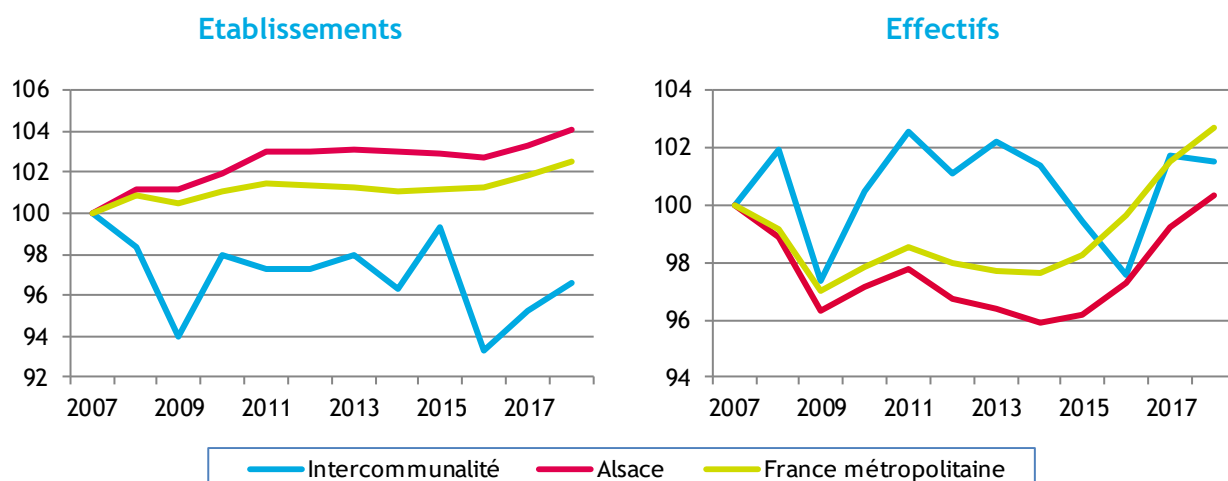
Source : Urssaf-Acoss

Pour les données de l'Urssaf-Acoss, le champ d'observation de l'emploi couvre l'ensemble des établissements du secteur concurrentiel. Sont donc exclus les administrations publiques, l'éducation et la santé non marchandes, ainsi que l'emploi par les ménages de salariés à domicile.

#### /// ... PAR SECTEUR D'ACTIVITÉ DANS LA CC SAUER-PECHELBRONN

Libellé activité économique A17	Nombre d'établissements				Effectifs			
	2018	2017	Evolution annuelle		2018	2017	Evolution annuelle	
			brute	en %			brute	en %
<b>INDUSTRIE</b>	<b>22</b>	<b>22</b>	<b>0</b>	<b>0,0</b>	<b>612</b>	<b>620</b>	<b>-8</b>	<b>-1,3</b>
Agriculture, sylviculture et pêche	0	0	0		0	0	0	
Fab. aliments, boiss. & prdts base tabac	11	11	0	0,0	42	35	7	20,0
Cokéfaction et raffinage	0	0	0		0	0	0	
Fab. éq. élec., élect., inf. & machines	1	1	0	0,0	115	119	-4	-3,4
Fabrication de matériels de transport	1	1	0	0,0	369	377	-8	-2,1
Fabrication autres produits industriels	7	7	0	0,0	58	61	-3	-4,9
Extr., énerg., eau, gestn déch. & dépol.	2	2	0	0,0	28	28	0	0,0
<b>CONSTRUCTION</b>	<b>54</b>	<b>58</b>	<b>-4</b>	<b>-6,9</b>	<b>262</b>	<b>251</b>	<b>11</b>	<b>4,4</b>
<b>TERTIAIRE</b>	<b>211</b>	<b>203</b>	<b>8</b>	<b>3,9</b>	<b>1 636</b>	<b>1 645</b>	<b>-9</b>	<b>-0,5</b>
Commerce, répar. automobile & motorcycle	56	54	2	3,7	330	338	-8	-2,4
Transports et entreposage	7	5	2	40,0	105	91	14	15,4
Hébergement et restauration	44	44	0	0,0	289	290	-1	-0,3
Information et communication	1	0	1		1	0	1	
Activités financières et d'assurance	12	12	0	0,0	34	34	0	0,0
Activités immobilières	3	3	0	0,0	4	4	0	0,0
Act. scient. & tech., svces adm. & soutien	17	18	-1	-5,6	110	117	-7	-6,0
Admin. pub., enseign., santé & act. soc.	41	39	2	5,1	671	688	-17	-2,5
Autres activités de services	30	28	2	7,1	92	83	9	10,8
<b>TOTAL</b>	<b>287</b>	<b>283</b>	<b>4</b>	<b>1,4</b>	<b>2 510</b>	<b>2 516</b>	<b>-6</b>	<b>-0,2</b>

#### /// ... PAR RAPPORT À L'ALSACE ET À LA FRANCE MÉTROPOLITAINE, base 100 fin 2007



## /// ... DE 2007 À 2018

Année	CC Sauer-Pechelbronn						Alsace			
	Etablissements			Effectifs			Etablissements		Effectifs	
	Nombre	Variation annuelle		Nombre	Variation annuelle		Nombre	Var. ann. (en %)	Nombre	Var. ann. (en %)
	brute	en %		brute	en %					
2007	297			2 473			49 335		552 254	
2008	292	-5	-1,7	2 521	48	1,9	49 899	1,1	546 212	-1,1
2009	279	-13	-4,5	2 408	-113	-4,5	49 889	0,0	531 980	-2,6
2010	291	12	4,3	2 484	76	3,2	50 309	0,8	536 583	0,9
2011	289	-2	-0,7	2 536	52	2,1	50 821	1,0	540 104	0,7
2012	289	0	0,0	2 501	-35	-1,4	50 820	0,0	534 185	-1,1
2013	291	2	0,7	2 527	26	1,0	50 881	0,1	532 238	-0,4
2014	286	-5	-1,7	2 507	-20	-0,8	50 806	-0,1	529 636	-0,5
2015	295	9	3,1	2 459	-48	-1,9	50 784	0,0	531 295	0,3
2016	277	-18	-6,1	2 413	-46	-1,9	50 693	-0,2	537 204	1,1
2017	283	6	2,2	2 516	103	4,3	50 969	0,5	548 104	2,0
2018	287	4	1,4	2 510	-6	-0,2	51 334	0,7	554 065	1,1
Evol. 2007 à 2018		-10	-3,4		37	1,5		4,1		0,3

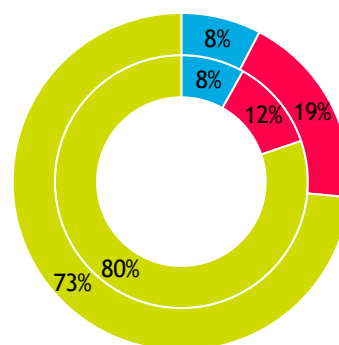
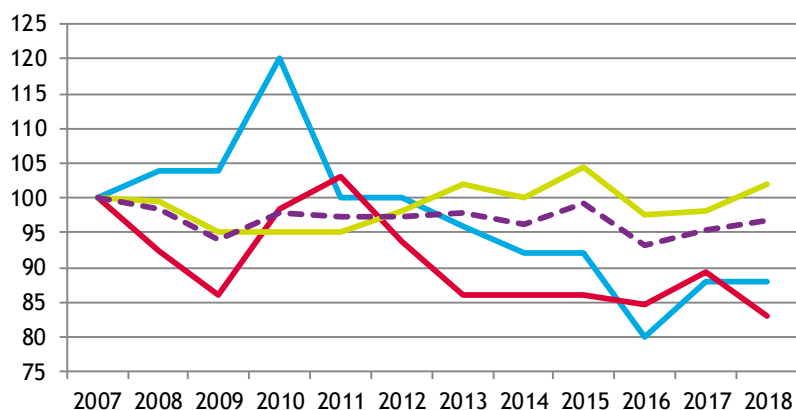
## /// ... PAR GRANDS SECTEURS D'ACTIVITÉ

ÉVOLUTION, base 100 fin 2007

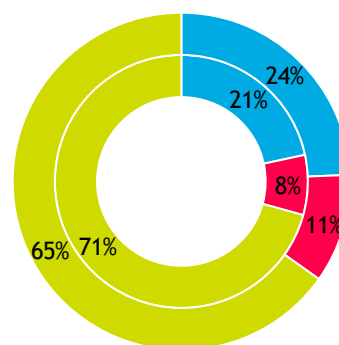
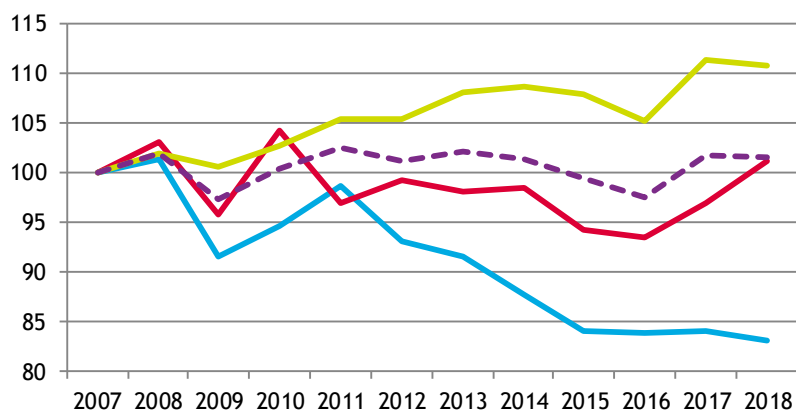
RÉPARTITION FIN 2018

### ÉTABLISSEMENTS

Intérieur = Alsace ; extérieur = CC



### EFFECTIFS



— Industrie — Construction — Tertiaire — Total interco.

■ Industrie ■ Construction ■ Tertiaire

## 4. ARTISANAT

Source : CMA 2019 (CMA - Registre des Entreprises / INSEE - nombre d'emplois 2012<sup>#</sup>)

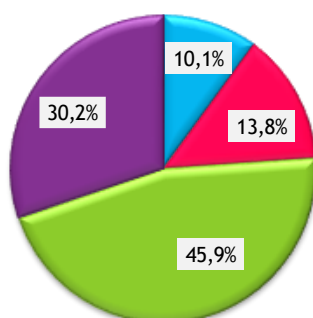
### /// ENTREPRISES / ÉTABLISSEMENTS ET ACTIFS<sup>#</sup>

Secteur d'activité	Actifs <sup>#</sup>	Entreprises/établissements			
		nombre au 01.01.19	Immatriculations en 2018	Radiations en 2018	solde 2018
Alimentation	168	32	3	7	-4
Production	139	44	1	2	-1
Bâtiment	513	146	14	11	3
Services	214	96	14	7	7
<b>TOTAUX :</b>					
<b>CC Sauer-Pechelbronn</b>	<b>1 034</b>	<b>318</b>	<b>32</b>	<b>27</b>	<b>5</b>
Ensemble de l'Alsace	153 740	37 716	4 048	2 641	1 407

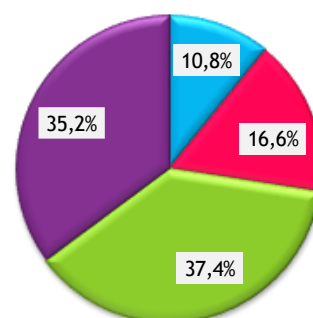
### /// RÉPARTITION PAR SECTEUR D'ACTIVITÉ

#### ENTREPRISES / ÉTABLISSEMENTS

CC Sauer-Pechelbronn

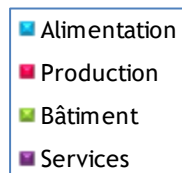
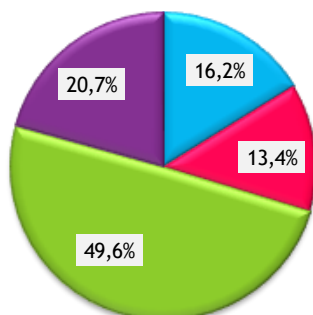


Alsace

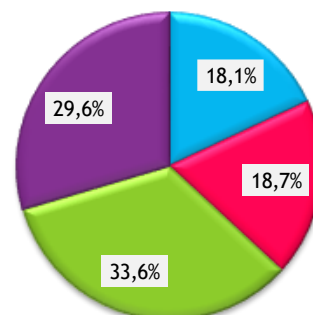


#### ACTIFS<sup>#</sup>

CC Sauer-Pechelbronn



Alsace



\* \* \*