

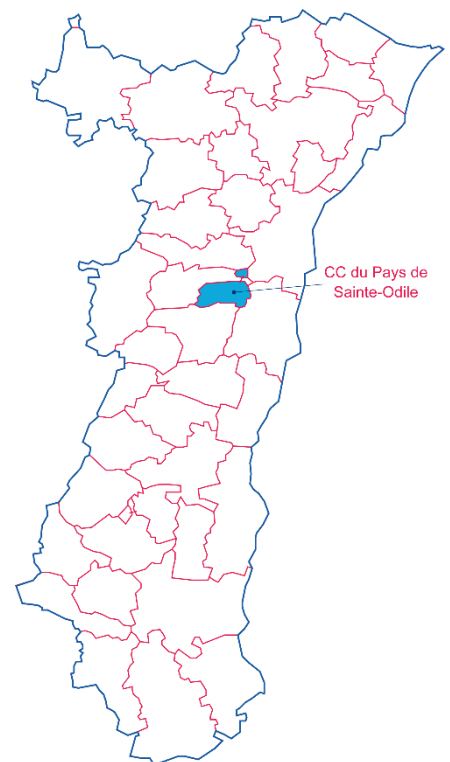
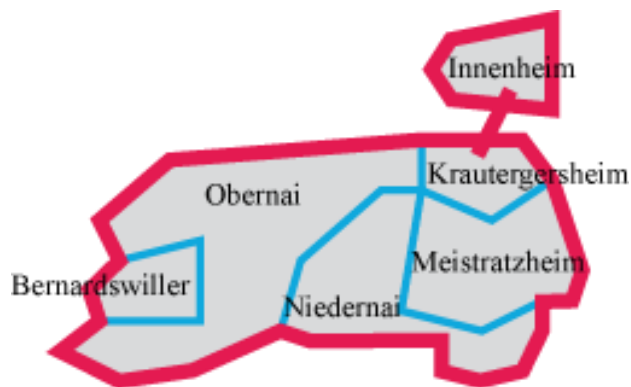
Chiffres clés des intercommunalités d'Alsace

Edition 2021

Communauté de communes du Pays de Sainte-Odile

- 6 communes
- une superficie totale de 68,03 km²

Sources : CMA, INSEE, Pôle emploi-Dares, Urssaf-Acoss



La Communauté de communes du Pays de Sainte-Odile est entièrement dans la zone d'emploi* de Strasbourg.

* découpage 2020

1. LA DÉMOGRAPHIE / POPULATION ACTIVE

Source : INSEE RP2008, RP2013 et RP 2018, exploitations principales

- La population active comprend les personnes exerçant une activité professionnelle et les chômeurs à la recherche d'un emploi.
- Le taux d'activité est le rapport entre le nombre d'actifs (personnes en emploi et chômeurs) et l'ensemble de la population correspondante.
- Le taux d'emploi est le rapport entre le nombre de personnes ayant un emploi et l'ensemble de la population correspondante.

Selon les chiffres publiés le 1^{er} janvier 2021, la population municipale 2018 de la Communauté de communes du Pays de Sainte-Odile est de 18 452 habitants.

Par rapport à celle de 2013, l'évolution sur 5 ans est de :

+ 3,2 % pour la CC du Pays de Sainte-Odile (+ 1,3 % entre 2008 et 2013)

+ 1,6 % pour l'ensemble de l'Alsace (+ 1,7 % entre 2008 et 2013).

* écarts et évolutions sur la dernière période de cinq ans : 2018 par rapport à 2013

		Population	Actifs	Taux d'activité (%)	Actifs ayant un emploi	Taux d'emploi (%)
CC du Pays de Sainte-Odile						
2008	Ensemble 15 à 64 ans	11 506	8 657	75,2	7 956	69,1
2013	Ensemble 15 à 64 ans	12 041	9 230	76,7	8 262	68,6
	15 à 24 ans	2 097	1 046	49,9	771	36,8
	25 à 54 ans	7 513	7 017	93,4	6 434	85,6
	55 à 64 ans	2 431	1 167	48,0	1 057	43,5
2018	Ensemble 15 à 64 ans	11 707	9 130	78,0	8 345	71,3
	15 à 24 ans	2 018	1 000	49,5	823	40,8
	25 à 54 ans	7 181	6 784	94,5	6 295	87,7
	55 à 64 ans	2 508	1 346	53,7	1 226	48,9
Ecart*	Ensemble 15 à 64 ans	-334	-100		83	
Evolution*	Ensemble 15 à 64 ans	-2,8%	-1,1%		1,0%	
L'Alsace						
2008	Ensemble 15 à 64 ans	1 223 055	897 226	73,4	802 136	65,6
2013	Ensemble 15 à 64 ans	1 226 942	911 165	74,3	795 065	64,8
	15 à 24 ans	230 037	106 000	46,1	77 455	33,7
	25 à 54 ans	756 785	687 494	90,8	611 878	80,9
	55 à 64 ans	240 120	117 671	49,0	105 733	44,0
2018	Ensemble 15 à 64 ans	1 217 465	914 275	75,1	801 187	65,8
	15 à 24 ans	226 804	99 327	43,8	75 371	33,2
	25 à 54 ans	739 807	672 263	90,9	598 261	80,9
	55 à 64 ans	250 854	142 685	56,9	127 555	50,8
Ecart*	Ensemble 15 à 64 ans	-9 477	3 110		6 121	
Evolution*	Ensemble 15 à 64 ans	-0,8%	0,3%		0,8%	

2. LE MARCHÉ DU TRAVAIL

/// DEMANDEURS D'EMPLOI EN FIN DE MOIS, CATÉGORIES A, B, C

Source : Pôle emploi - Dares, STMT

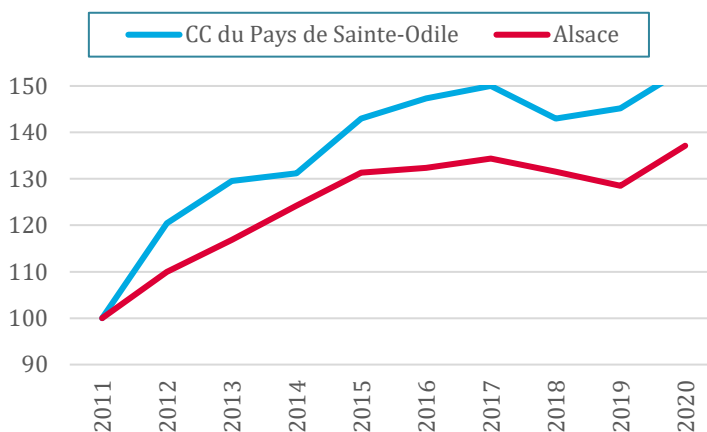
- Les demandeurs d'emploi de catégorie A sont tenus de faire des actes positifs de recherche d'emploi, sont sans emploi et n'ont pas travaillé durant le mois.
- Les demandeurs d'emploi de catégories B et C sont tenus de faire des actes positifs de recherche d'emploi et ont exercé une activité réduite au cours du mois, à savoir courte (78 heures ou moins) pour la catégorie B ou longue (plus de 78 heures) pour la catégorie C.

Les données présentées par intercommunalité sont indicatives. Elles sont compilées à partir d'informations disponibles par commune et arrondies au multiple de 5 afin de respecter le secret statistique.

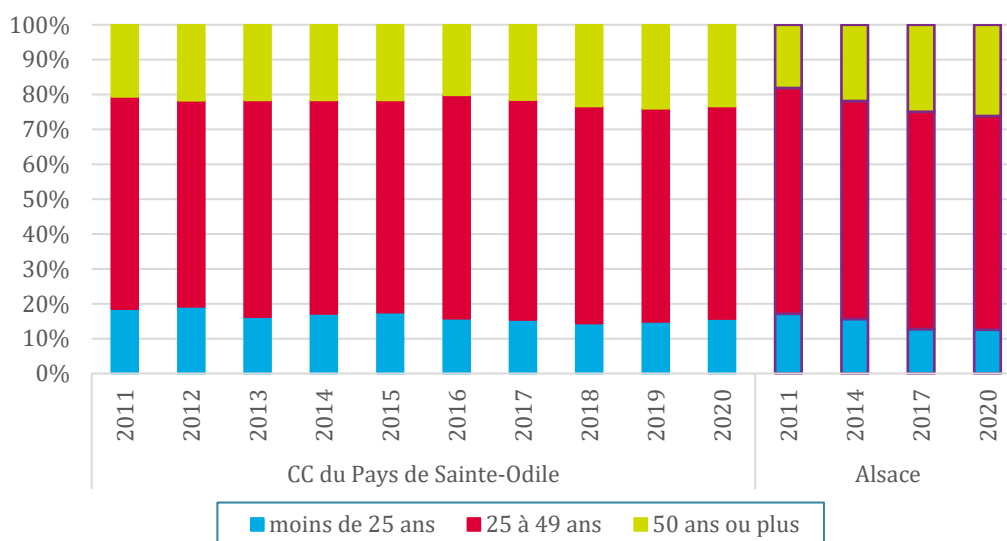
L'ENSEMBLE DES DEFM DE CATÉGORIES A, B, C

	CC du Pays de Sainte-Odile	Ensemble de l'Alsace
Déc. 2011	930	115 050
Déc. 2012	1 120	126 545
Déc. 2013	1 205	134 465
Déc. 2014	1 220	142 970
Déc. 2015	1 330	151 060
Déc. 2016	1 370	152 250
Déc. 2017	1 395	154 565
Déc. 2018	1 330	151 355
Déc. 2019	1 350	147 810
Déc. 2020	1 430	157 775

Evolution des DEFM (ABC), base 100 fin 2011

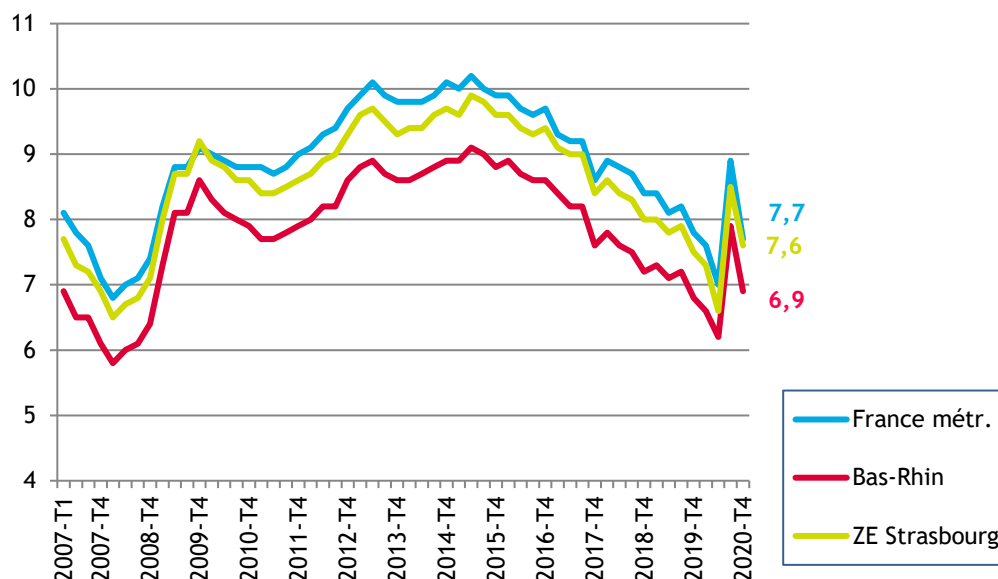


LES DEFM (ABC) PAR TRANCHE D'ÂGE DE 2011 À 2020



/// LE TAUX DE CHÔMAGE LOCALISÉ DANS LA ZONE D'EMPLOI DE STRASBOURG

Source : INSEE



/// INTENTIONS D'EMBAUCHE, HORS INTÉRIM, PAR TYPE DE CONTRAT

Source : Urssaf-Acoss

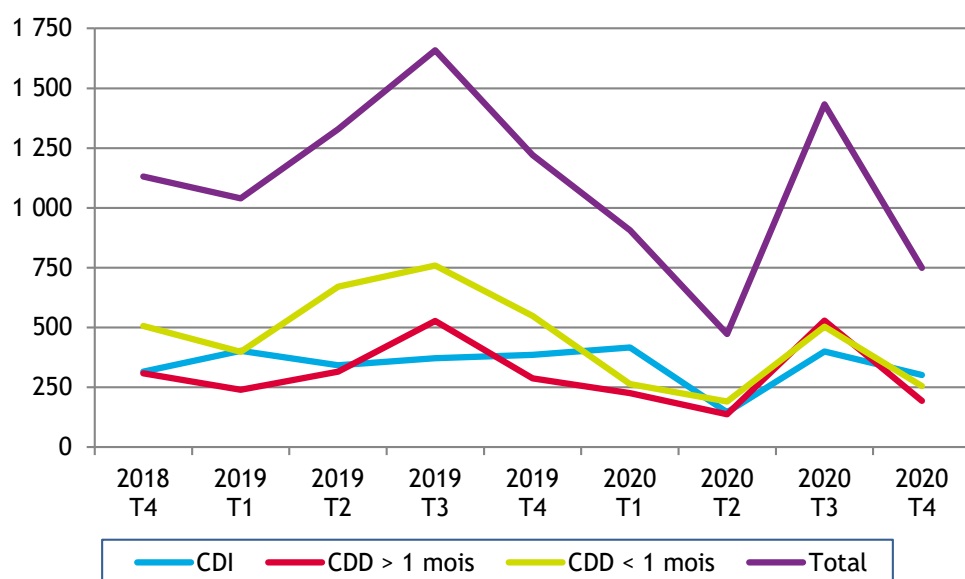
Au 4^{ème} trimestre 2020, dans la communauté de communes du Pays de Sainte-Odile, 749 intentions d'embauche ont été enregistrées :

- ▶ 255 contrats à durée déterminée courts, de moins de 30 jours
- ▶ 193 contrats à durée déterminée longs, d'au moins 30 jours
- ▶ 302 contrats à durée indéterminée.

LA RÉPARTITION DES INTENTIONS D'EMBAUCHE PAR TYPE DE CONTRAT

		CC du Pays de Sainte-Odile	Alsace	Grand Est	France
CDI	2018 T4	27,9%	19,1%	17,3%	15,9%
	2020 T4	40,2%	21,7%	19,3%	17,5%
CDD > 1 mois	2018 T4	27,2%	16,1%	16,3%	14,2%
	2020 T4	25,8%	19,2%	19,3%	16,9%
CDD < 1 mois	2018 T4	44,8%	64,8%	66,4%	69,9%
	2020 T4	34,0%	59,1%	61,4%	65,6%

ÉVOLUTION DU NOMBRE D'INTENTIONS D'EMBAUCHE DANS LA CC DU PAYS DE SAINTE-ODILE



3. CRÉATIONS D'ÉTABLISSEMENTS

Source : INSEE/Répertoire des entreprises et des établissements (REE)

Dans la communauté de communes du Pays de Sainte-Odile :

203 établissements ont été créés en 2020, dont 15 dans l'industrie (7,4 %)

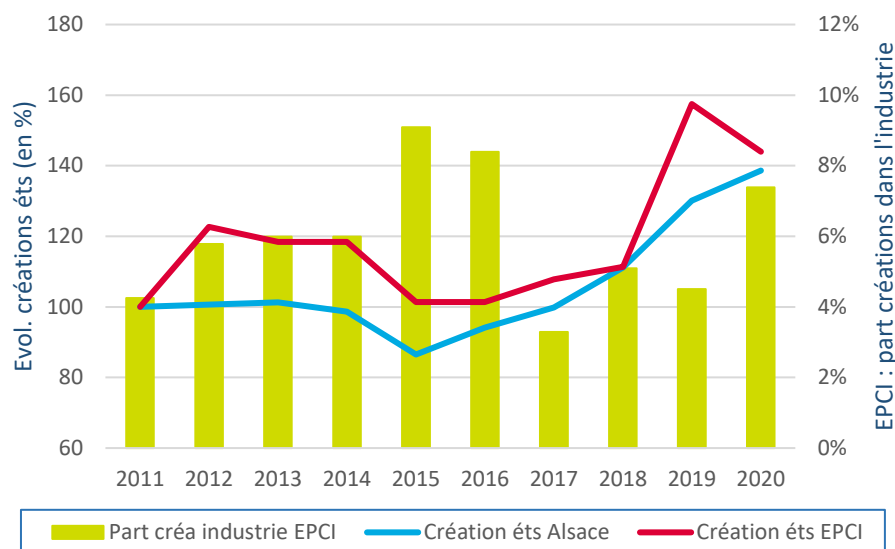
[En 2011 : 141 établissements créés, dont 6 dans l'industrie, soit 4,3 %]

Pour l'ensemble des créations d'établissements en Alsace, la part de l'industrie est passée de 6,2 % en 2011 à 6,4 % en 2020.

Notes de lecture :

* les courbes (échelle de gauche) représentent l'évolution du nombre de créations d'établissements en Alsace et dans l'intercommunalité, base 100 en 2009 ;

* les barres (échelle de droite) représentent la part des créations d'établissements dans l'industrie au niveau de l'intercommunalité.



4. ÉTABLISSEMENTS ET EFFECTIFS DU SECTEUR CONCURRENTIEL

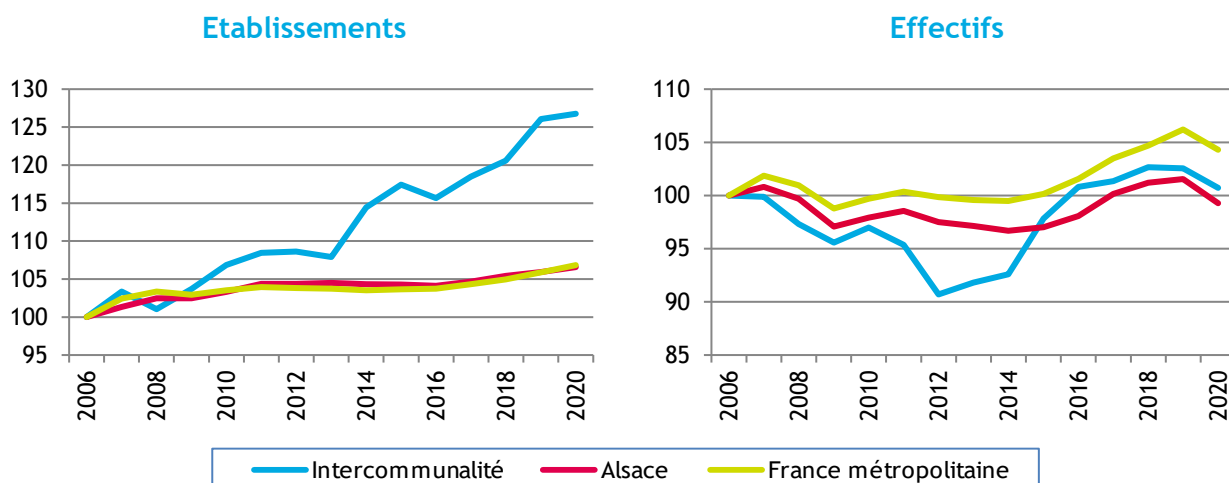
Source : Urssaf-Accoss

Pour les données de l'Urssaf-Accoss, le champ d'observation de l'emploi couvre l'ensemble des établissements du secteur concurrentiel. Sont donc exclus les administrations publiques, l'éducation et la santé non marchandes, ainsi que l'emploi par les ménages de salariés à domicile.

/// ... PAR SECTEUR D'ACTIVITÉ DANS LA CC DU PAYS DE SAINTE-ODILE

Libellé activité économique A17	Nombre d'établissements				Effectifs			
	2020	2019	Evolution annuelle		2020	2019	Evolution annuelle	
			brute	en %			brute	en %
INDUSTRIE	66	70	-4	-5,7	3 152	3 294	-142	-4,3
Agriculture, sylviculture et pêche	0	0	0		0	0	0	
Fab. aliments, boiss. & prdts base tabac	29	30	-1	-3,3	1 061	1 120	-59	-5,3
Cokéfaction et raffinage	0	0	0		0	0	0	
Fab. éq. élec., électr., inf. & machines	5	6	-1	-16,7	1 824	1 909	-85	-4,5
Fabrication de matériels de transport	2	2	0	0,0	5	6	-1	-16,7
Fabrication autres produits industriels	28	30	-2	-6,7	240	238	2	0,8
Extr., énerg., eau, gestn déch. & dépol.	2	2	0	0,0	22	21	1	4,8
CONSTRUCTION	69	70	-1	-1,4	391	337	54	16,0
TERTIAIRE	585	576	9	1,6	4 786	4 849	-63	-1,3
Commerce, répar. automobile & motorcycle	199	197	2	1,0	1 690	1 658	32	1,9
Transports et entreposage	18	18	0	0,0	784	817	-33	-4,0
Hébergement et restauration	71	72	-1	-1,4	507	576	-69	-12,0
Information et communication	8	9	-1	-11,1	35	37	-2	-5,4
Activités financières et d'assurance	35	29	6	20,7	109	102	7	6,9
Activités immobilières	23	21	2	9,5	71	65	6	9,2
Act. scient. & tech., svces adm. & soutien	93	95	-2	-2,1	1 043	1 087	-44	-4,0
Admin. pub., enseign., santé & act. soc.	79	75	4	5,3	333	318	15	4,7
Autres activités de services	59	60	-1	-1,7	214	189	25	13,2
TOTAL	720	716	4	0,6	8 329	8 480	-151	-1,8

/// ... PAR RAPPORT À L'ALSACE ET À LA FRANCE MÉTROPOLITAINE, base 100 fin 2006



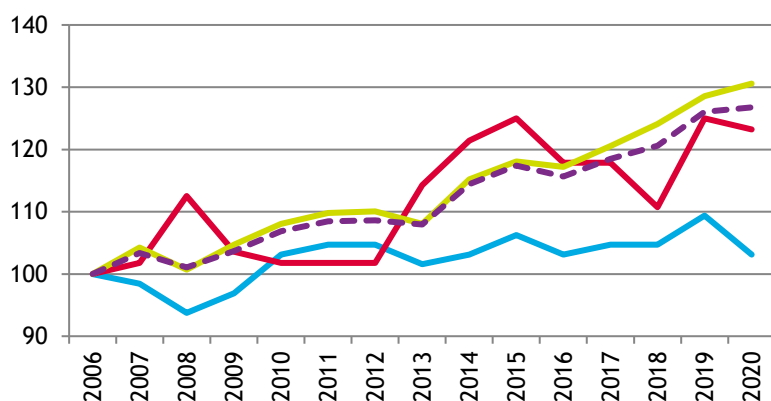
/// ... DE 2006 À 2020

Année	CC du Pays de Sainte-Odile						Alsace			
	Etablissements			Effectifs			Etablissements		Effectifs	
	Nombre	Variation annuelle		Nombre	Variation annuelle		Nombre	Var. ann. (en %)	Nombre	Var. ann. (en %)
		brute	en %		brute	en %				
2006	568			8 269			48 696		548 091	
2007	587	19	3,3	8 260	-9	-0,1	49 337	1,3	552 472	0,8
2009	589			7 903			49 890		532 072	
2010	607	18	3,1	8 020	117	1,5	50 312	0,8	536 677	0,9
2011	616	9	1,5	7 886	-134	-1,7	50 824	1,0	540 187	0,7
2014	650			7 656			50 808		529 914	
2017	673			8 381			50 970		548 894	
2018	685	12	1,8	8 489	108	1,3	51 335	0,7	554 625	1,0
2019	716	31	4,5	8 480	-9	-0,1	51 572	0,5	556 573	0,4
2020	720	4	0,6	8 329	-151	-1,8	51 898	0,6	544 197	-2,2
Evol. 2010 à 2020		113	18,6		309	3,9		3,2		1,4

/// ... PAR GRANDS SECTEURS D'ACTIVITÉ

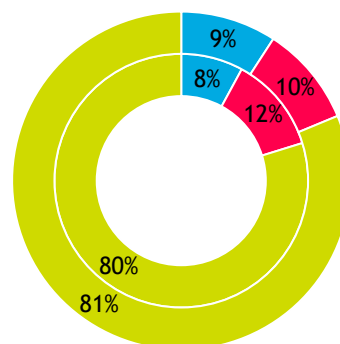
ÉVOLUTION, base 100 fin 2006

ÉTABLISSEMENTS

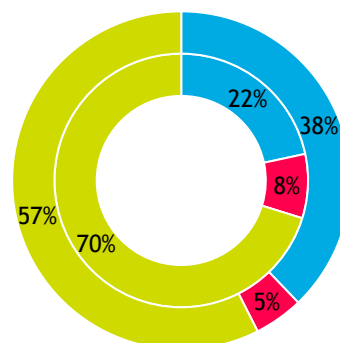
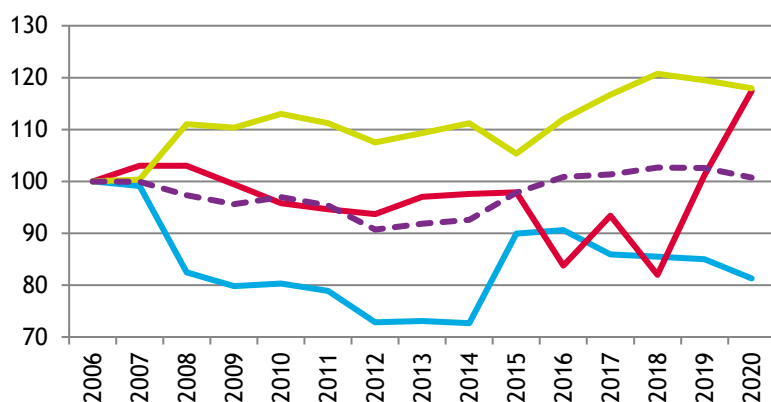


RÉPARTITION FIN 2020

Intérieur = Alsace ; extérieur = CC



EFFECTIFS



— Industrie — Construction — Tertiaire — Total interco.

■ Industrie ■ Construction ■ Tertiaire

5. ARTISANAT

Source : CMA 2021 (CMA - Registre des Entreprises / INSEE - nombre d'emplois 2012[#])

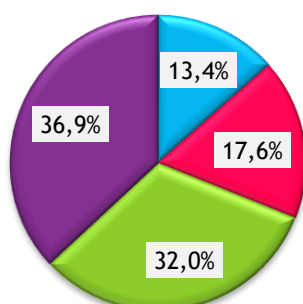
/// ENTREPRISES / ÉTABLISSEMENTS ET ACTIFS[#]

Secteur d'activité	Actifs [#]	Entreprises/établissements			
		Nombre au 01.01.21	Immatriculations en 2020	Radiations en 2020	Solde 2020
Alimentation	772	71	9	2	7
Production	337	93	14	3	11
Bâtiment	553	169	14	5	9
Services	703	195	18	13	5
TOTAUX :					
CC du Pays de Sainte-Odile	2 365	528	55	23	32
Ensemble de l'Alsace	160 433	44 430	6 073	2 215	3 858

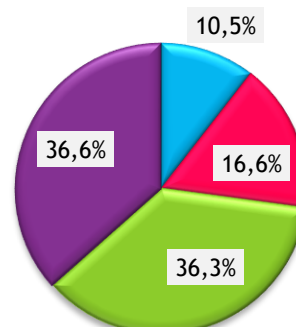
/// RÉPARTITION PAR SECTEUR D'ACTIVITÉ

ENTREPRISES / ÉTABLISSEMENTS

CC du Pays de Sainte-Odile

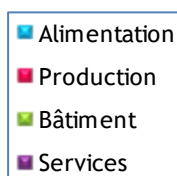
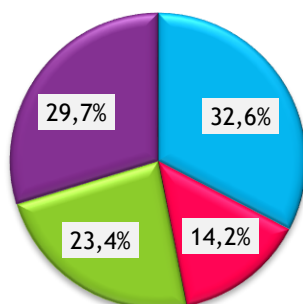


Alsace

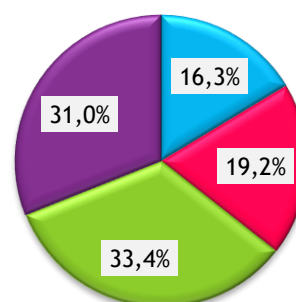


ACTIFS[#]

CC du Pays de Sainte-Odile



Alsace



* * *