

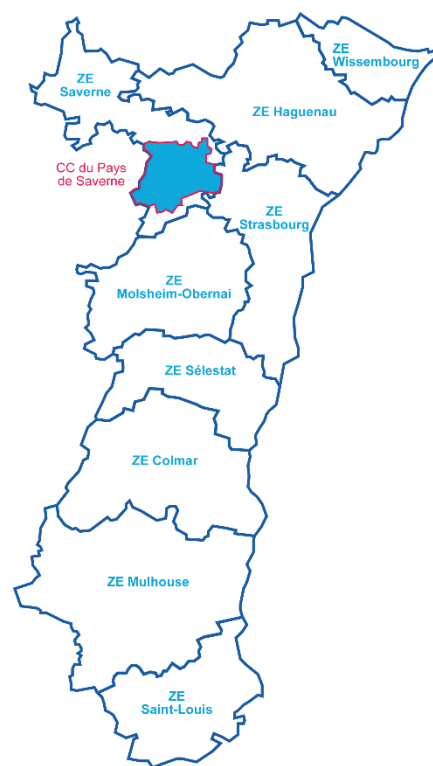
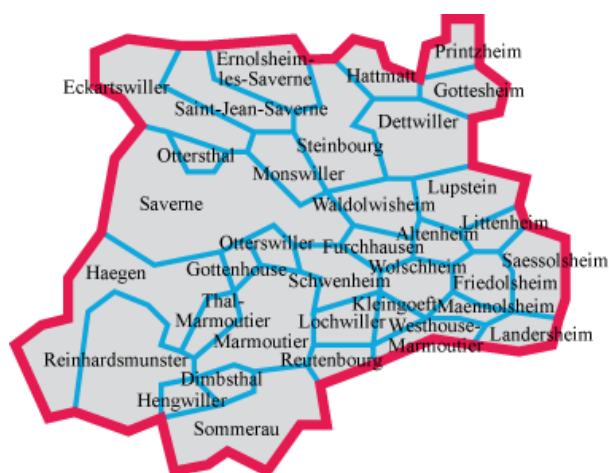
Chiffres clés des intercommunalités d'Alsace

Edition 2019

Communauté de communes du Pays de Saverne

- 35 communes (dont la commune nouvelle de Sommerau)
- une superficie totale de 243,90 km²

Sources : CMA, CD67, INSEE, Pôle emploi-Dares, Urssaf-Acoss



La Communauté de communes du Pays de Saverne est entièrement dans la zone d'emploi de Saverne.

1. LA DÉMOGRAPHIE / POPULATION ACTIVE

Source : INSEE RP2006, RP2011 et RP 2016, exploitations principales

- La population active comprend les personnes exerçant une activité professionnelle et les chômeurs à la recherche d'un emploi.
- Le taux d'activité est le rapport entre le nombre d'actifs (personnes en emploi et chômeurs) et l'ensemble de la population correspondante.
- Le taux d'emploi est le rapport entre le nombre de personnes ayant un emploi et l'ensemble de la population correspondante.

Selon les chiffres publiés le 1^{er} janvier 2019, la population municipale 2016 de la Communauté de communes du Pays de Saverne est de 35 633 habitants.

Par rapport à celle de 2011, l'évolution sur 5 ans est de :

- 1,3 % pour la CC du Pays de Saverne (+ 1,9 % entre 2006 et 2011)
- + 1,7 % pour l'ensemble de l'Alsace (+ 2,0 % entre 2006 et 2011).

* écarts et évolutions sur la dernière période de cinq ans : 2016 par rapport à 2011

| | | Population | Actifs | Taux d'activité (%) | Actifs ayant un emploi | Taux d'emploi (%) |
|------------------------------|----------------------|------------|---------|---------------------|------------------------|-------------------|
| CC du Pays de Saverne | | | | | | |
| 2006 | Ensemble 15 à 64 ans | 22 913 | 17 152 | 74,9 | 15 774 | 68,8 |
| 2011 | Ensemble 15 à 64 ans | 23 348 | 17 513 | 75,0 | 15 964 | 68,4 |
| | 15 à 24 ans | 3 849 | 1 926 | 50,0 | 1 560 | 40,5 |
| | 25 à 54 ans | 14 813 | 13 678 | 92,3 | 12 637 | 85,3 |
| | 55 à 64 ans | 4 686 | 1 909 | 40,7 | 1 766 | 37,7 |
| 2016 | Ensemble 15 à 64 ans | 22 623 | 17 313 | 76,5 | 15 480 | 68,4 |
| | 15 à 24 ans | 3 597 | 1 728 | 48,0 | 1 330 | 37,0 |
| | 25 à 54 ans | 14 017 | 12 976 | 92,6 | 11 765 | 83,9 |
| | 55 à 64 ans | 5 008 | 2 609 | 52,1 | 2 384 | 47,6 |
| Ecart* | Ensemble 15 à 64 ans | -725 | -200 | | -484 | |
| Evolution* | | -3,1% | -1,1% | | -3,0% | |
| Le Bas-Rhin | | | | | | |
| 2006 | Ensemble 15 à 64 ans | 725 472 | 529 865 | 73,0 | 478 136 | 65,9 |
| 2011 | Ensemble 15 à 64 ans | 735 021 | 541 026 | 73,6 | 480 049 | 65,3 |
| 2016 | | 734 460 | 547 942 | 74,6 | 479 783 | 65,3 |
| Ecart* | | -561 | 6 916 | | -266 | |
| Evolution* | | -0,1% | 1,3% | | -0,1% | |
| L'Alsace | | | | | | |
| 2006 | Ensemble 15 à 64 ans | 1 210 403 | 887 206 | 73,3 | 796 897 | 65,8 |
| 2011 | Ensemble 15 à 64 ans | 1 225 911 | 905 145 | 73,8 | 797 698 | 65,1 |
| 2016 | | 1 219 172 | 912 270 | 74,8 | 792 965 | 65,0 |
| Ecart* | | -6 739 | 7 125 | | -4 733 | |
| Evolution* | | -0,5% | 0,8% | | -0,6% | |

2. LE MARCHÉ DU TRAVAIL

/// DEMANDEURS D'EMPLOI EN FIN DE MOIS, CATÉGORIES A, B, C

Source : Pôle emploi - Dares, STMT

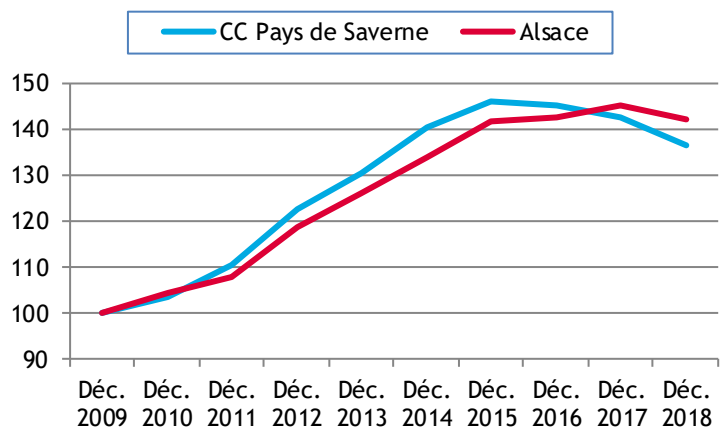
- Les demandeurs d'emploi de catégorie A sont tenus de faire des actes positifs de recherche d'emploi, sont sans emploi et n'ont pas travaillé durant le mois.
- Les demandeurs d'emploi de catégories B et C sont tenus de faire des actes positifs de recherche d'emploi et ont exercé une activité réduite au cours du mois, à savoir courte (78 heures ou moins) pour la catégorie B ou longue (plus de 78 heures) pour la catégorie C.

Les données présentées sont indicatives. Elles sont compilées à partir d'informations disponibles par commune et arrondies au multiple de 5, à l'exception des effectifs inférieurs à 10 pour lesquels la valeur affichée est 0 afin de respecter le secret statistique.

L'ENSEMBLE DES DEFM DE CATÉGORIES A, B, C

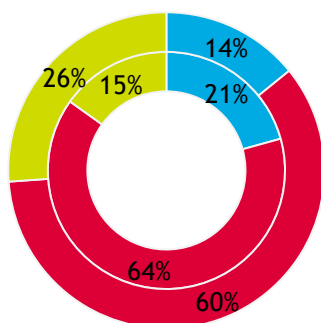
| | CC Pays de Saverne | Ensemble de l'Alsace |
|------------------|--------------------|----------------------|
| Déc. 2009 | 1 885 | 106 655 |
| Déc. 2010 | 1 950 | 111 220 |
| Déc. 2011 | 2 085 | 115 275 |
| Déc. 2012 | 2 310 | 126 755 |
| Déc. 2013 | 2 455 | 134 625 |
| Déc. 2014 | 2 645 | 143 070 |
| Déc. 2015 | 2 755 | 151 130 |
| Déc. 2016 | 2 740 | 152 325 |
| Déc. 2017 | 2 690 | 154 655 |
| Déc. 2018 | 2 575 | 151 445 |

Evolution des DEFM (ABC), base 100 déc. 2009

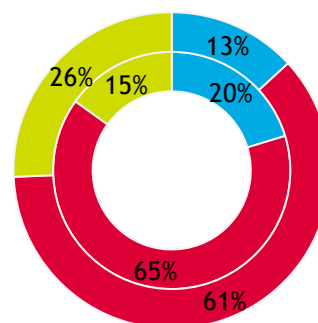


LES DEFM (ABC) PAR TRANCHE D'ÂGE : l'intérieur = déc. 2009 ; l'extérieur = déc. 2018

CC Pays de Saverne



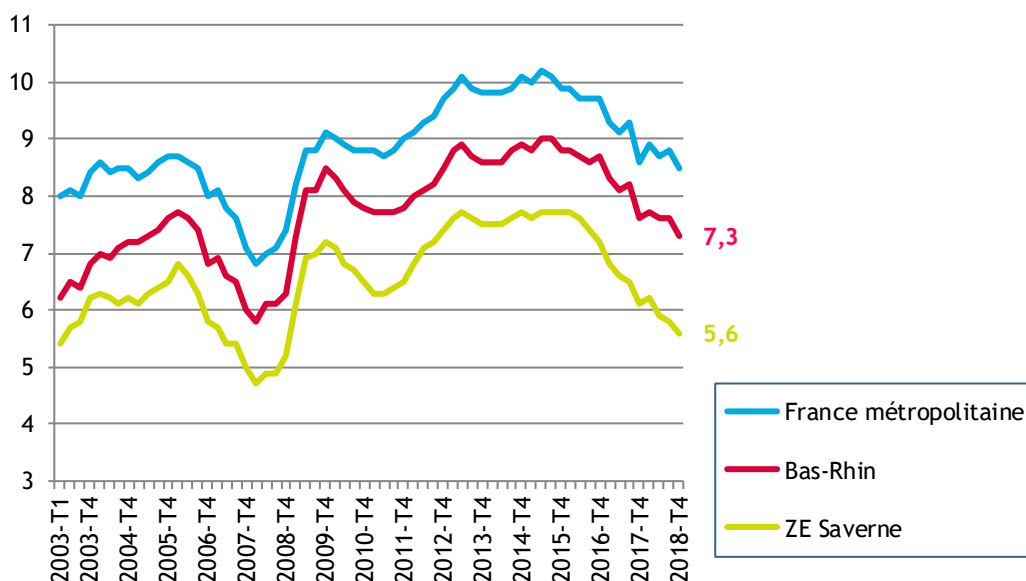
Alsace



■ moins de 25 ans ■ 25 à 49 ans ■ 50 ans ou plus

/// LE TAUX DE CHÔMAGE LOCALISÉ DANS LA ZONE D'EMPLOI DE SAVERNE

Source : INSEE



/// LES ALLOCATAIRES DU REVENU DE SOLIDARITÉ ACTIVE (RSA) DANS LA CC DU PAYS DE SAVERNE

Source : CAF / CD67

Avec l'entrée en vigueur au 1^{er} janvier 2016 de la prime d'activité, versée par la Caisse d'Allocations Familiales pour compléter des revenus d'activité professionnelle en-dessous d'un seuil minimum, les modalités d'intervention au niveau du RSA ont évolué. Ainsi, à compter de cette date la prise en charge du Département se limite à l'ancienne catégorie « RSA socle », s'agissant de personnes n'ayant aucune activité professionnelle.

A noter que les données par intercommunalité sont :

- indicatives de 2011 à 2017, compilées à partir d'un fichier à l'échelle de la commune et sans les valeurs en-dessous de cinq en raison du secret statistique ;
- réelles en décembre 2018.

| | CC Pays de Saverne | | | Le Bas-Rhin | | |
|-----------|--------------------------|--------------------|------|--------------------------|--------------------|------|
| | Alloc. RSA financés CD67 | Variation annuelle | | Alloc. RSA financés CD67 | Variation annuelle | |
| | | brute | en % | | brute | en % |
| Déc. 2011 | 332 | | | 22 975 | | |
| Déc. 2012 | 389 | 57 | 17,2 | 24 996 | 2 021 | 8,8 |
| Déc. 2013 | 399 | 10 | 2,6 | 26 927 | 1 931 | 7,7 |
| Déc. 2014 | 441 | 42 | 10,5 | 27 926 | 999 | 3,7 |
| Déc. 2015 | 452 | 11 | 2,5 | 28 448 | 522 | 1,9 |
| Déc. 2016 | 440 | | | 26 987 | | |
| Déc. 2017 | 452 | 12 | 2,7 | 26 222 | -765 | -2,8 |
| Déc. 2018 | 479 | | | 25 976 | -246 | -0,9 |

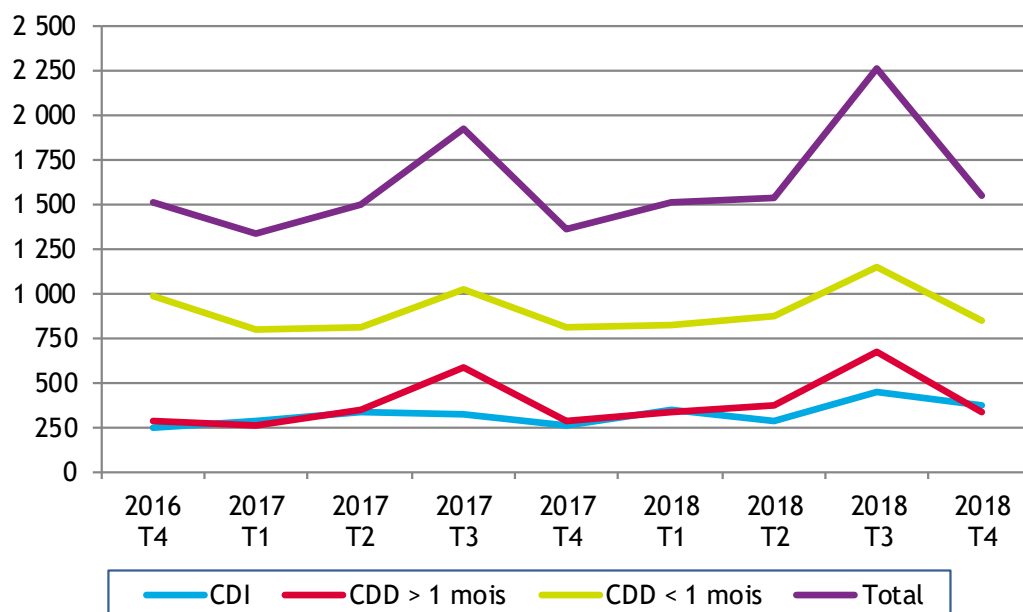
/// INTENTIONS D'EMBAUCHE, HORS INTÉRIM, PAR TYPE DE CONTRAT

Source : Urssaf-Acoss

Au 4^{ème} trimestre 2018, dans la communauté de communes du Pays de Saverne, 1 547 intentions d'embauche ont été enregistrées :

- ▶ 850 contrats à durée déterminée courts, de moins de 30 jours
- ▶ 332 contrats à durée déterminée longs, d'au moins 30 jours
- ▶ 366 contrats à durée indéterminée.

ÉVOLUTION DU NOMBRE D'INTENTIONS D'EMBAUCHE DANS LA CC DU PAYS DE SAVERNE



LA RÉPARTITION DES INTENTIONS D'EMBAUCHE PAR TYPE DE CONTRAT

| | | CC Pays de Saverne | Alsace | Grand Est | France |
|--------------|---------|--------------------|--------|-----------|--------|
| CDI | 2016 T4 | 16,3% | 15,5% | 14,3% | 13,1% |
| | 2018 T4 | 23,6% | 18,0% | 16,6% | 15,3% |
| CDD > 1 mois | 2016 T4 | 18,7% | 17,4% | 17,6% | 14,6% |
| | 2018 T4 | 21,4% | 16,8% | 16,8% | 14,3% |
| CDD < 1 mois | 2016 T4 | 64,9% | 67,1% | 68,0% | 72,2% |
| | 2018 T4 | 54,9% | 65,2% | 66,6% | 70,4% |

3. ÉTABLISSEMENTS ET EFFECTIFS

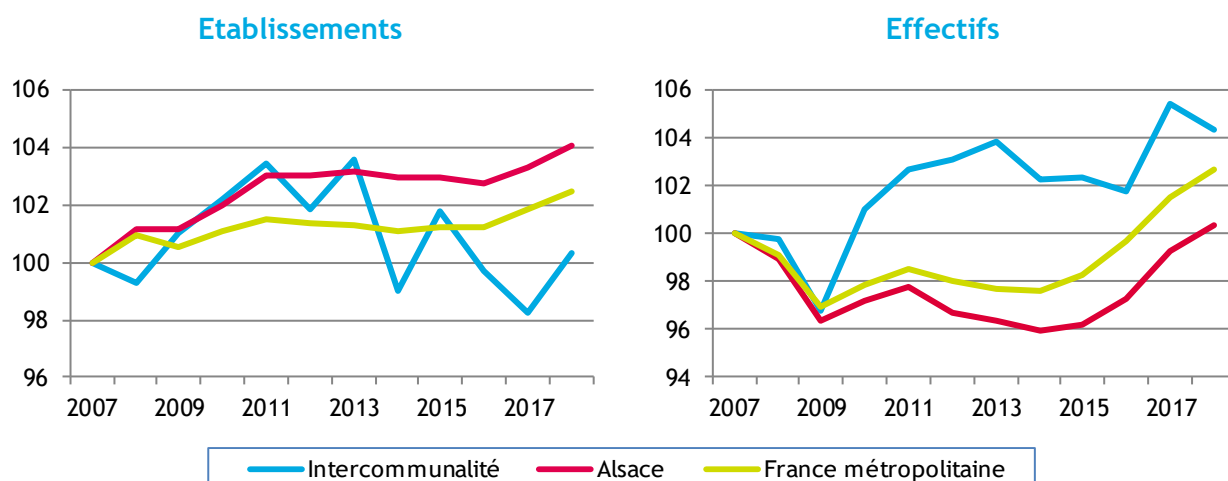
Source : Urssaf-Acoss

Pour les données de l'Urssaf-Acoss, le champ d'observation de l'emploi couvre l'ensemble des établissements du secteur concurrentiel. Sont donc exclus les administrations publiques, l'éducation et la santé non marchandes, ainsi que l'emploi par les ménages de salariés à domicile.

/// ... PAR SECTEUR D'ACTIVITÉ DANS LA CC DU PAYS DE SAVERNE

| Libellé activité économique A17 | Nombre d'établissements | | | | Effectifs | | | |
|--|-------------------------|------------|--------------------|------------|---------------|---------------|--------------------|-------------|
| | 2018 | 2017 | Evolution annuelle | | 2018 | 2017 | Evolution annuelle | |
| | | | brute | en % | | | brute | en % |
| INDUSTRIE | 94 | 94 | 0 | 0,0 | 3 598 | 3 527 | 71 | 2,0 |
| Agriculture, sylviculture et pêche | 0 | 0 | 0 | | 0 | 0 | 0 | |
| Fab. aliments, boiss. & prdts base tabac | 29 | 27 | 2 | 7,4 | 590 | 596 | -6 | -1,0 |
| Cokéfaction et raffinage | 0 | 0 | 0 | | 0 | 0 | 0 | |
| Fab. éq. élec., électr., inf. & machines | 15 | 15 | 0 | 0,0 | 2 228 | 2 181 | 47 | 2,2 |
| Fabrication de matériels de transport | 2 | 2 | 0 | 0,0 | 45 | 45 | 0 | 0,0 |
| Fabrication autres produits industriels | 44 | 45 | -1 | -2,2 | 693 | 665 | 28 | 4,2 |
| Extr., énerg., eau, gestn déch. & dépol. | 4 | 5 | -1 | -20,0 | 42 | 40 | 2 | 5,0 |
| CONSTRUCTION | 135 | 127 | 8 | 6,3 | 787 | 789 | -2 | -0,3 |
| TERTIAIRE | 785 | 772 | 13 | 1,7 | 7 112 | 7 294 | -182 | -2,5 |
| Commerce, répar. automobile & motorcycle | 249 | 251 | -2 | -0,8 | 1 841 | 2 099 | -258 | -12,3 |
| Transports et entreposage | 21 | 21 | 0 | 0,0 | 509 | 514 | -5 | -1,0 |
| Hébergement et restauration | 83 | 76 | 7 | 9,2 | 412 | 376 | 36 | 9,6 |
| Information et communication | 16 | 15 | 1 | 6,7 | 49 | 61 | -12 | -19,7 |
| Activités financières et d'assurance | 37 | 36 | 1 | 2,8 | 151 | 150 | 1 | 0,7 |
| Activités immobilières | 19 | 19 | 0 | 0,0 | 45 | 43 | 2 | 4,7 |
| Act. scient. & tech., svces adm. & soutien | 177 | 171 | 6 | 3,5 | 2 642 | 2 548 | 94 | 3,7 |
| Admin. pub., enseign., santé & act. soc. | 108 | 105 | 3 | 2,9 | 1 042 | 1 002 | 40 | 4,0 |
| Autres activités de services | 75 | 78 | -3 | -3,8 | 421 | 501 | -80 | -16,0 |
| TOTAL | 1 014 | 993 | 21 | 2,1 | 11 497 | 11 610 | -113 | -1,0 |

/// ... PAR RAPPORT À L'ALSACE ET À LA FRANCE MÉTROPOLITAINE, base 100 fin 2007



/// ... DE 2007 À 2018

| Année | CC du Pays de Saverne | | | | | | Alsace | | | |
|-------------------|-----------------------|--------------------|------|-----------|--------------------|------|----------------|------------------|-----------|------------------|
| | Etablissements | | | Effectifs | | | Etablissements | | Effectifs | |
| | Nombre | Variation annuelle | | Nombre | Variation annuelle | | Nombre | Var. ann. (en %) | Nombre | Var. ann. (en %) |
| | | brute | en % | | brute | en % | | | | |
| 2007 | 1 011 | | | 11 015 | | | 49 335 | | 552 254 | |
| 2008 | 1 004 | -7 | -0,7 | 10 993 | -22 | -0,2 | 49 899 | 1,1 | 546 212 | -1,1 |
| 2009 | 1 021 | 17 | 1,7 | 10 663 | -330 | -3,0 | 49 889 | 0,0 | 531 980 | -2,6 |
| 2010 | 1 033 | 12 | 1,2 | 11 131 | 468 | 4,4 | 50 309 | 0,8 | 536 583 | 0,9 |
| 2011 | 1 046 | 13 | 1,3 | 11 307 | 176 | 1,6 | 50 821 | 1,0 | 540 104 | 0,7 |
| 2012 | 1 030 | -16 | -1,5 | 11 358 | 51 | 0,5 | 50 820 | 0,0 | 534 185 | -1,1 |
| 2013 | 1 047 | 17 | 1,7 | 11 435 | 77 | 0,7 | 50 881 | 0,1 | 532 238 | -0,4 |
| 2014 | 1 001 | -46 | -4,4 | 11 263 | -172 | -1,5 | 50 806 | -0,1 | 529 636 | -0,5 |
| 2015 | 1 029 | 28 | 2,8 | 11 271 | 8 | 0,1 | 50 784 | 0,0 | 531 295 | 0,3 |
| 2016 | 1 008 | -21 | -2,0 | 11 213 | -58 | -0,5 | 50 693 | -0,2 | 537 204 | 1,1 |
| 2017 | 993 | -15 | -1,5 | 11 610 | 397 | 3,5 | 50 969 | 0,5 | 548 104 | 2,0 |
| 2018 | 1 014 | 21 | 2,1 | 11 497 | -113 | -1,0 | 51 334 | 0,7 | 554 065 | 1,1 |
| Evol. 2007 à 2018 | | 3 | 0,3 | | 482 | 4,4 | | 4,1 | | 0,3 |

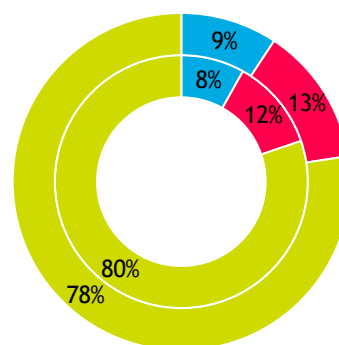
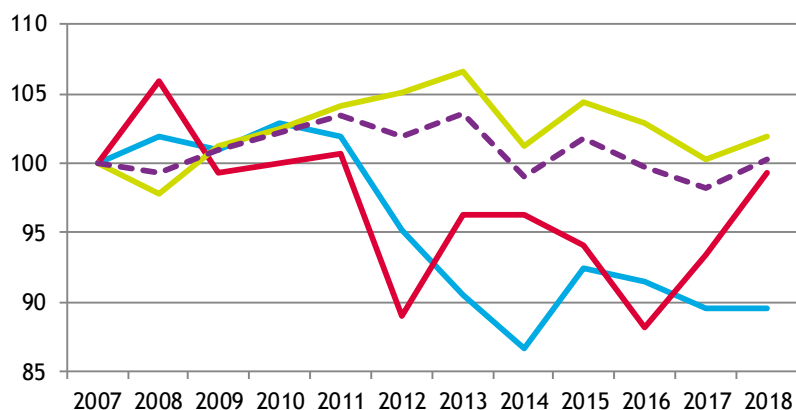
/// ... PAR GRANDS SECTEURS D'ACTIVITÉ

ÉVOLUTION, base 100 fin 2007

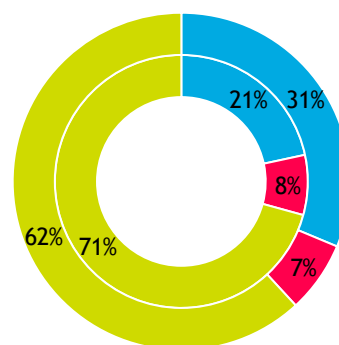
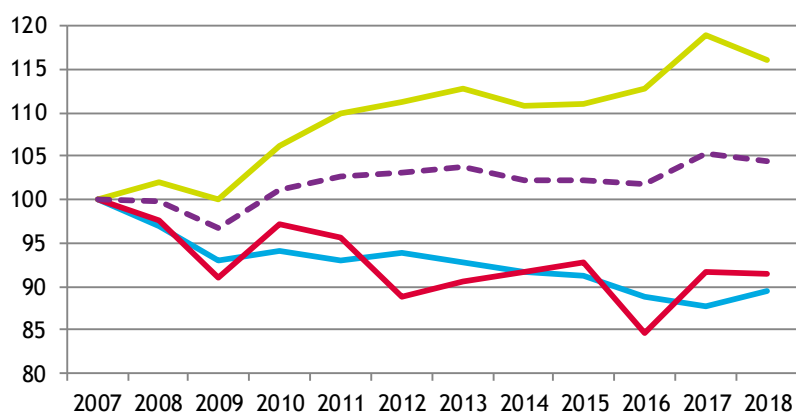
RÉPARTITION FIN 2018

ÉTABLISSEMENTS

Intérieur = Alsace ; extérieur = CC



EFFECTIFS



— Industrie — Construction — Tertiaire — Total interco.

■ Industrie ■ Construction ■ Tertiaire

4. ARTISANAT

Source : CMA 2019 (CMA - Registre des Entreprises / INSEE - nombre d'emplois 2012[#])

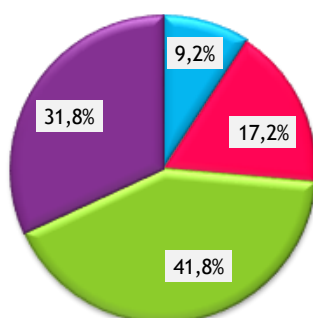
/// ENTREPRISES / ÉTABLISSEMENTS ET ACTIFS[#]

| Secteur d'activité | Actifs [#] | Entreprises/établissements | | | |
|------------------------------|---------------------|----------------------------|--------------------------|--------------------|------------|
| | | nombre au 01.01.19 | Immatriculations en 2018 | Radiations en 2018 | solde 2018 |
| Alimentation | 619 | 74 | 4 | 1 | 3 |
| Production | 764 | 139 | 11 | 9 | 2 |
| Bâtiment | 1 146 | 337 | 27 | 17 | 10 |
| Services | 678 | 257 | 22 | 16 | 6 |
| TOTAUX : | | | | | |
| CC du Pays de Saverne | 3 207 | 807 | 64 | 43 | 21 |
| Ensemble de l'Alsace | 153 740 | 37 716 | 4 048 | 2 641 | 1 407 |

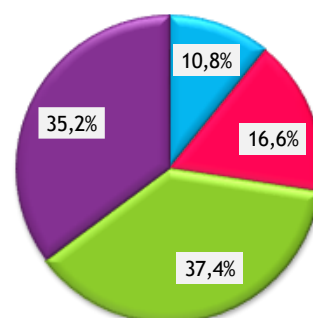
/// RÉPARTITION PAR SECTEUR D'ACTIVITÉ

ENTREPRISES / ÉTABLISSEMENTS

CC du Pays de Saverne

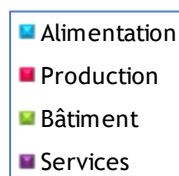
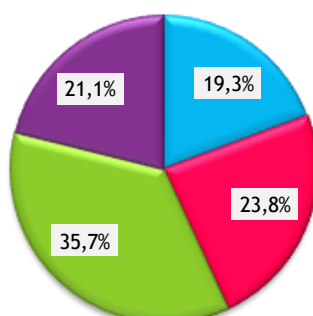


Alsace

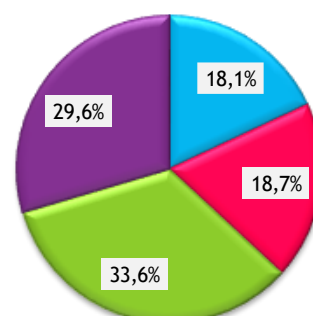


ACTIFS[#]

CC du Pays de Saverne



Alsace



* * *