



MULHOUSE ALSACE AGGLOMERATION

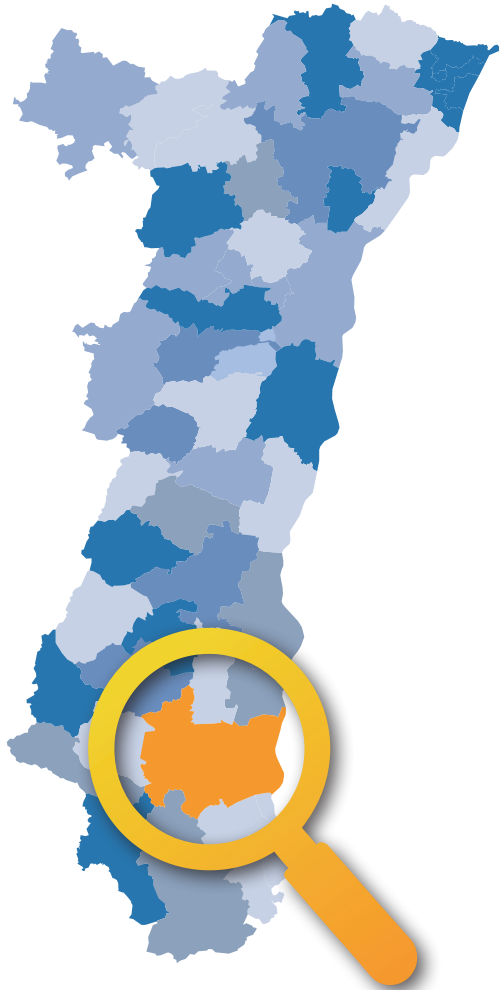
M2A



39 communes

439,2 km²

621 habitants/km²




LA POPULATION



POPULATION MUNICIPALE

Ensemble de la population

2016	2022	0 %
272712 habitants	272950 habitants	+238



INDICE DE VIEILLISSEMENT

Rapport de la population des 65 ans et plus sur celle des moins de 20 ans

2016	2022	+12 %
72 %	84 %	La population est donc vieillissante
En 2016, pour 100 jeunes de moins de 20 ans, il y a 72 personnes de plus de 65 ans	En 2022, pour 100 jeunes de moins de 20 ans, il y a 84 personnes de plus de 65 ans	



LES COMMUNES

- Baldersheim
- Bantzenheim
- Battenheim
- Berrwiller
- Bollwiller
- Bruebach
- Brunstatt-Didenheim
- Chalampé
- Dietwiller
- Eschentzwiller
- Feldkirch
- Flaxlanden
- Galfingue
- Habsheim
- Heimsbrunn
- Hombourg
- Illzach
- Kingersheim
- Lutterbach
- Morschwiller-le-Bas
- Mulhouse
- Niffer
- Ottmarsheim
- Petit-Landau
- Pfastatt
- Pulversheim
- Reiningue
- Richwiller
- Riedisheim
- Rixheim
- Ruelisheim
- Sausheim
- Staffelfelden
- Steinbrunn-le-Bas
- Ungersheim
- Wittelsheim
- Wittenheim
- Zillisheim
- Zimmersheim

Source : INSEE, Recensement de la population - 2016 et 2022

LES ACTIFS SUR LE TERRITOIRE



POPULATION ACTIVE

Ensemble des personnes de 15 à 64 ans **présentes sur le marché du travail**.

2016

2022

123661 pers.

123555 pers.

0 %



soit **45 %** de la population municipale
(pour l'Alsace : **48 %** de la population)



POPULATION ACTIVE OCCUPÉE

Ensemble des personnes de 15 à 64 ans **ayant un emploi**.

2016

2022

100955 pers.

104342 pers.

+3 %



soit **38 %** de la population municipale
(pour l'Alsace : **43 %** de la population)

Source : INSEE, Emploi et Population Active – 2016 et 2022

OÙ VONT-ILS TRAVAILLER ?

En 2022, **106938 actifs habitent** dans M2A, et **110729 emplois** y sont localisés.

**J'HABITE
À L'EXTÉRIEUR
ET JE TRAVAILLE
DANS M2A**

37599 pers.

**J'HABITE
ET JE TRAVAILLE
DANS M2A**

73130 pers.

**J'HABITE
DANS M2A
ET JE TRAVAILLE
À L'EXTÉRIEUR**

33808 pers.

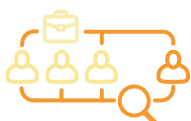
Autres EPCI hors Alsace
5164 pers.
CdC Thann Cernay
5177 pers.
CdC Région de Guebwiller
4192 pers.
Autres EPCI en Alsace
23066 pers.



Saint-Louis Agglomération
5962 pers.
CdC Thann Cernay
3088 pers.
Autres EPCI en Alsace et de France
12726 pers.
Pays frontaliers
12032 pers.

Source : INSEE, Recensement population - 2022

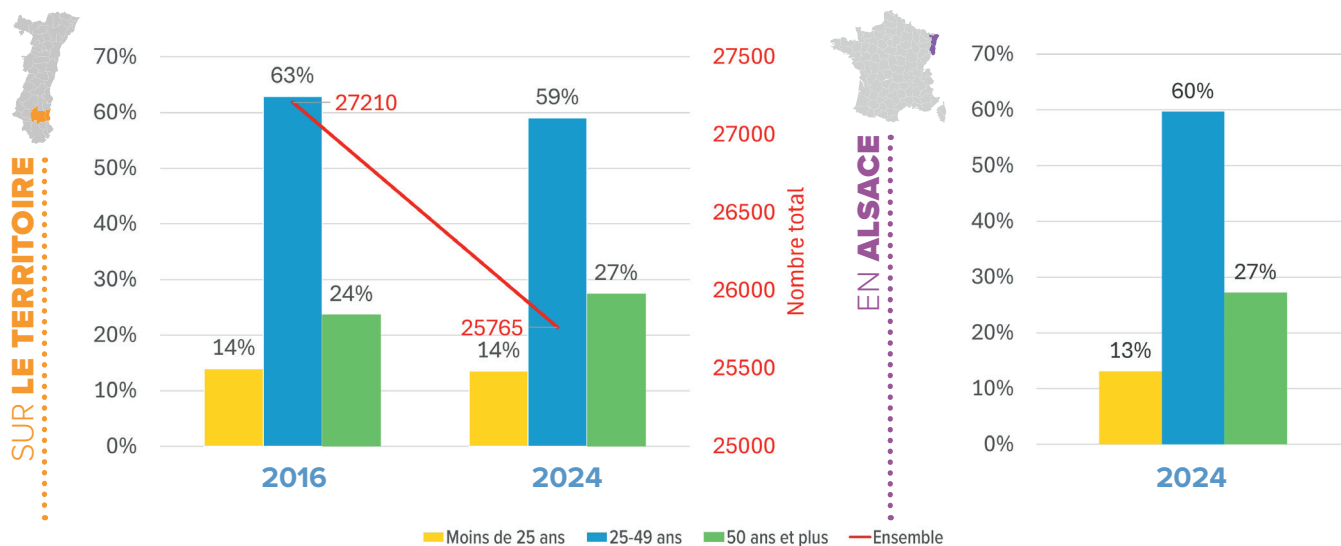
LES DEMANDEURS D'EMPLOI



2024

25765 pers.

DEMANDEURS D'EMPLOI PAR CATÉGORIE D'ÂGE



Source : France Travail - Dares, STMT, Demandeurs d'emploi inscrits en moyenne sur le trimestre à Pôle emploi par catégories A, B, C.

LE TAUX DE CHÔMAGE

TAUX DE CHÔMAGE PAR ZONE D'EMPLOI AU 4^e TRIMESTRE 2024

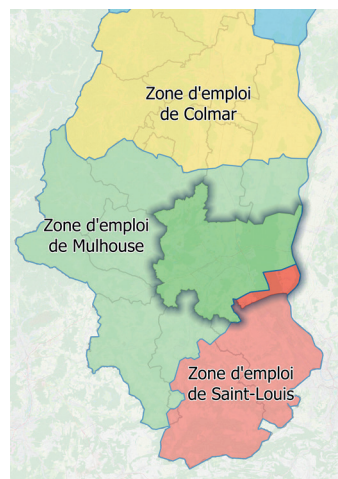
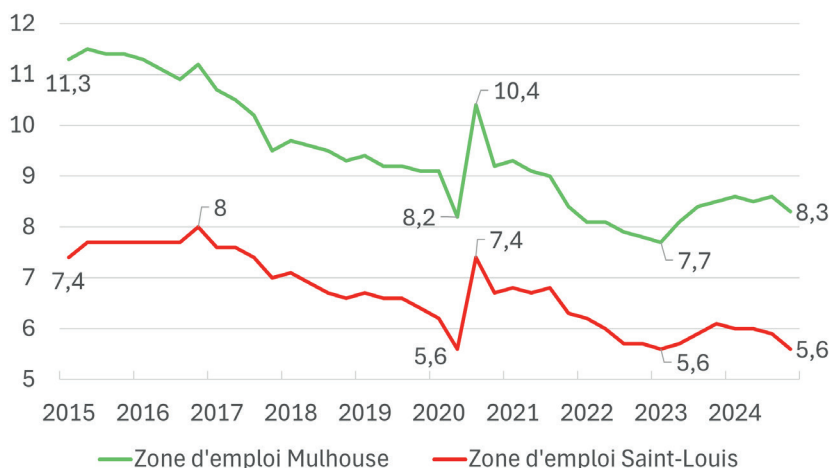
Ensemble des personnes de 15 ans ou plus, privées d'emploi et en recherchant un.



MULHOUSE ALSACE AGGLOMERATION appartient aux Zones d'Emploi de **Mulhouse** et **Saint-Louis**

Zone d'Emploi de **Mulhouse** **8,3 %** Bas-Rhin **6,3 %** France **7,3 %**

Zone d'Emploi de **Saint-Louis** **5,6 %** Haut-Rhin **7 %**



Source : INSEE, Estimations de taux de chômage localisés – 4^e trimestre 2024

LE RECRUTEMENT SUR LE TERRITOIRE

INTENTIONS D'EMBAUCHES AU 4^e TRIMESTRE 2024

TOTAL : 18257 contrats

dont



4219 CDI

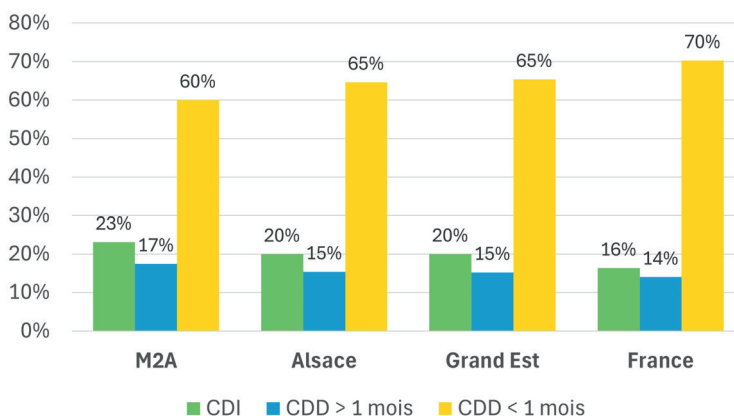


3184 CDD > 1 mois



10854 CDD < 1 mois

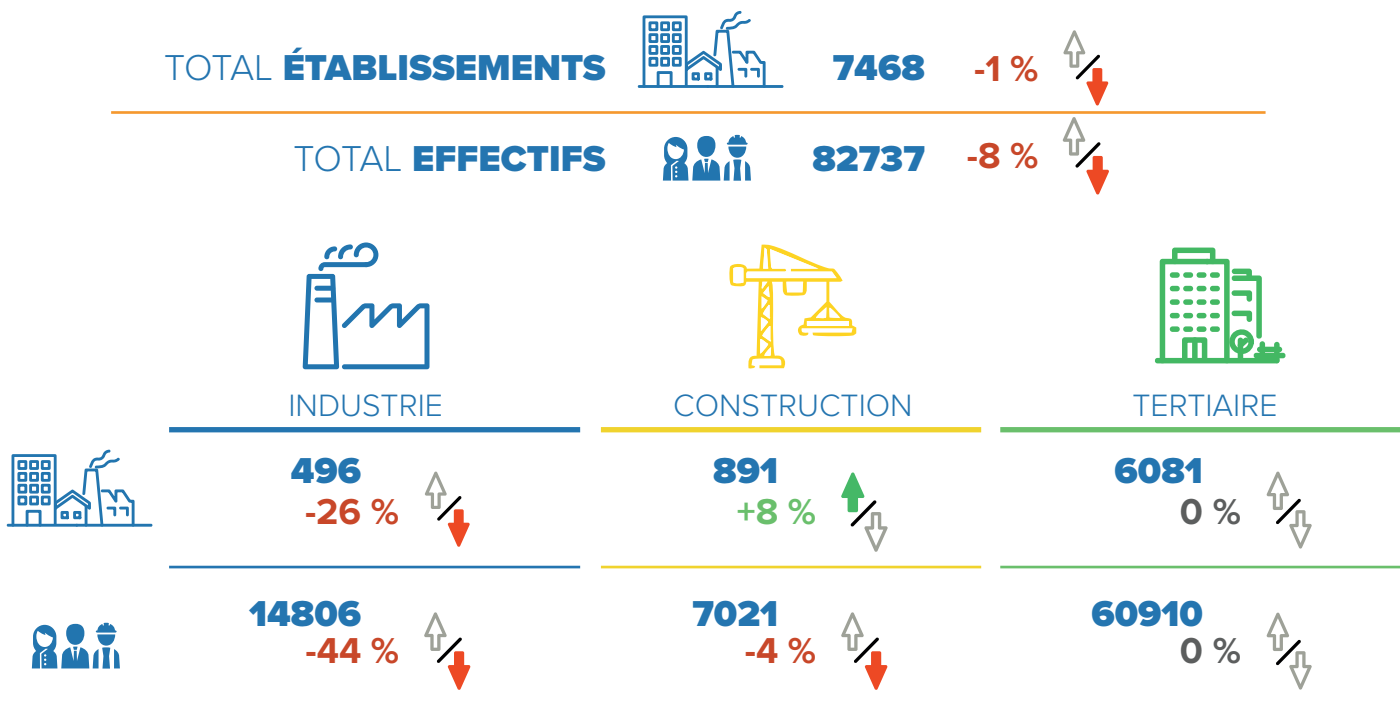
RÉPARTITION DES INTENTIONS D'EMBAUCHES AU 4^e TRIMESTRE 2024



Source : URSAFF-Acoss, DPAE brutes – 4^e trimestre 2024

LA STRUCTURE DE L'ÉCONOMIE

ÉTABLISSEMENTS ET EFFECTIFS DANS LE SECTEUR CONCURRENTIEL (hors intérim) au 4^e trimestre 2024 et son évolution depuis 2008



Source : URSSAF-Acoss, Emploi et masses salariales bruts – 4^e trimestre 2024

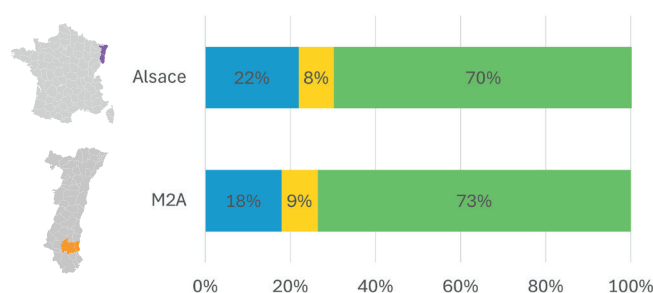
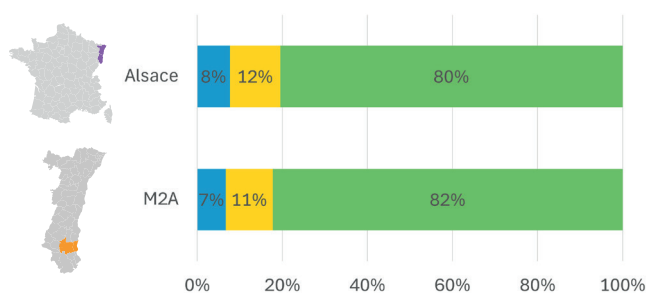
LA STRUCTURE DE L'ÉCONOMIE (suite)

SA RÉPARTITION EN 2024 EN COMPARAISON À L'ALSACE

ÉTABLISSEMENTS



EFFECTIFS

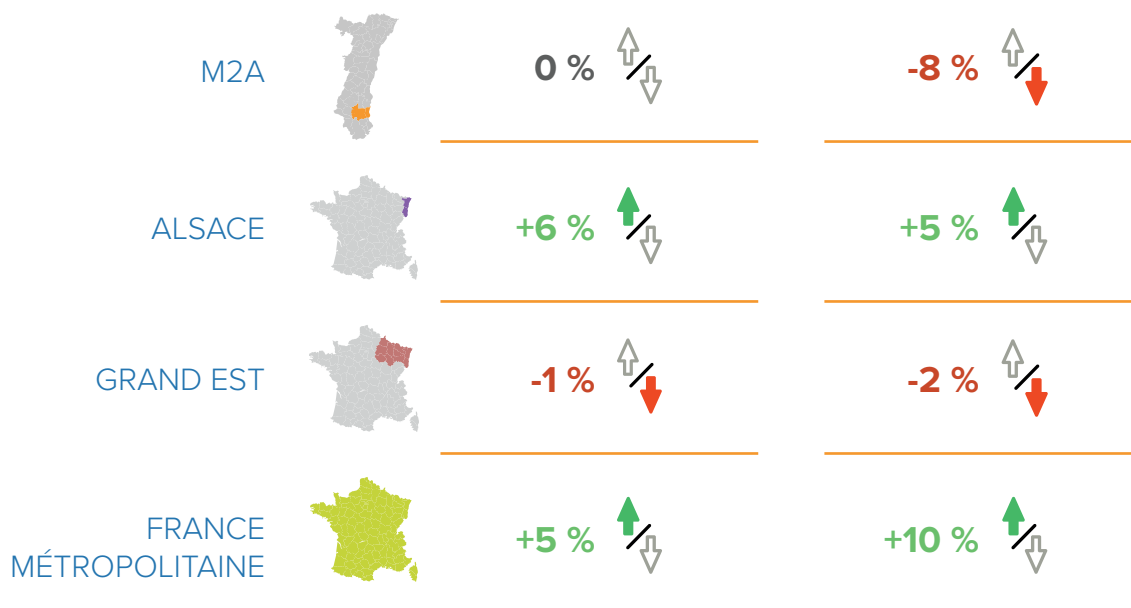


■ Industrie ■ Construction ■ Tertiaire

EVOLUTION ET COMPARAISON ENTRE 2008 ET 2024 (INTÉRIM INCLUS)

ÉTABLISSEMENTS

EFFECTIFS



Source : URSSAF-Accoss, Emploi et masses salariales bruts – 4^e trimestre 2024

**Pour toute information
ou données complémentaires :**

Pierre LITZLER • pierre.litzler@adira.com

Pôle Développement des Territoires



AUX CÔTÉS DES ENTREPRISES
ET DES TERRITOIRES

Retrouvez-nous sur :
www.adira.com