

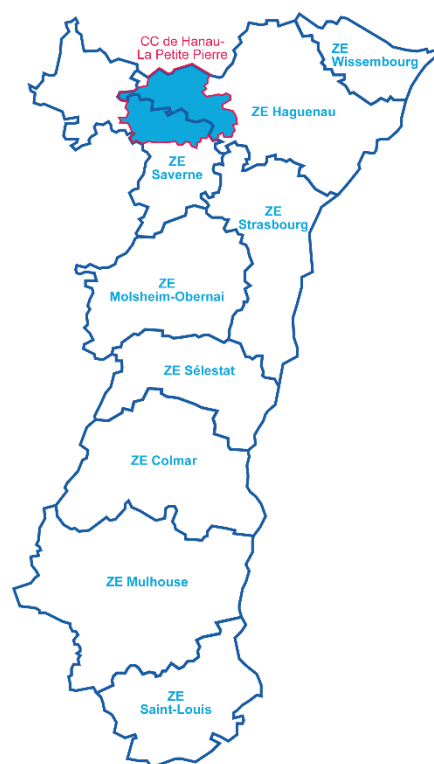
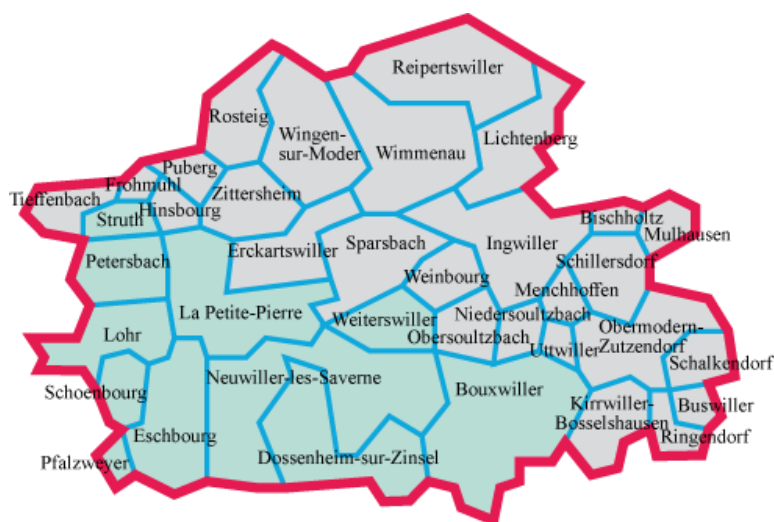
# Chiffres clés des intercommunalités d'Alsace

Edition 2020

## Communauté de communes de Hanau-La Petite Pierre

- 38 communes
- une superficie totale de 358,56 km<sup>2</sup>

Sources : CMA, INSEE, Pôle emploi-Dares, Urssaf-Acoss



La Communauté de communes de Hanau-La Petite Pierre est pour partie dans la zone d'emploi de Haguenau (27 communes) et pour partie dans celle de Saverne (11 communes).

# 1. LA DÉMOGRAPHIE / POPULATION ACTIVE

Source : INSEE RP2007, RP2012 et RP 2017, exploitations principales

- La population active comprend les personnes exerçant une activité professionnelle et les chômeurs à la recherche d'un emploi.
- Le taux d'activité est le rapport entre le nombre d'actifs (personnes en emploi et chômeurs) et l'ensemble de la population correspondante.
- Le taux d'emploi est le rapport entre le nombre de personnes ayant un emploi et l'ensemble de la population correspondante.

Selon les chiffres publiés le 1<sup>er</sup> janvier 2020, la population municipale 2017 de la Communauté de communes de Hanau-La Petite Pierre est de 26 856 habitants.

Par rapport à celle de 2012, l'évolution sur 5 ans est de :

- 1,3 % pour la CC de Hanau-La Petite Pierre (+ 1,9 % entre 2007 et 2012)
- + 1,6 % pour l'ensemble de l'Alsace (+ 1,8 % entre 2007 et 2012).

\* écarts et évolutions sur la dernière période de cinq ans : 2017 par rapport à 2012

		Population	Actifs	Taux d'activité (%)	Actifs ayant un emploi	Taux d'emploi (%)
<b>CC de Hanau-La Petite Pierre</b>						
2007	Ensemble 15 à 64 ans	17 043	12 795	75,1	11 706	68,7
2012	Ensemble 15 à 64 ans	<b>17 438</b>	<b>13 161</b>	<b>75,5</b>	<b>11 886</b>	<b>68,2</b>
	15 à 24 ans	2 744	1 536	<b>56,0</b>	1 209	<b>44,1</b>
	25 à 54 ans	10 846	10 041	<b>92,6</b>	9 241	<b>85,2</b>
	55 à 64 ans	3 849	1 584	<b>41,2</b>	1 436	<b>37,3</b>
2017	Ensemble 15 à 64 ans	<b>16 758</b>	<b>12 800</b>	<b>76,4</b>	<b>11 566</b>	<b>69,0</b>
	15 à 24 ans	2 569	1 309	<b>51,0</b>	1 038	<b>40,4</b>
	25 à 54 ans	10 098	9 429	<b>93,4</b>	8 643	<b>85,6</b>
	55 à 64 ans	4 091	2 062	<b>50,4</b>	1 885	<b>46,1</b>
Ecart*	Ensemble 15 à 64 ans	<b>-680</b>	<b>-361</b>		<b>-320</b>	
Evolution*	Ensemble 15 à 64 ans	<b>-3,9%</b>	<b>-2,7%</b>		<b>-2,7%</b>	
<b>Le Bas-Rhin</b>						
2007	Ensemble 15 à 64 ans	728 716	532 544	73,1	480 218	65,9
2012	Ensemble 15 à 64 ans	736 786	544 143	<b>73,9</b>	480 341	<b>65,2</b>
2017		734 076	548 334	<b>74,7</b>	481 561	<b>65,6</b>
Ecart*		<b>-2 710</b>	<b>4 191</b>		<b>1 220</b>	
Evolution*		<b>-0,4%</b>	<b>0,8%</b>		<b>0,3%</b>	
<b>L'Alsace</b>						
2007	Ensemble 15 à 64 ans	1 217 215	892 248	73,3	800 170	65,7
2012	Ensemble 15 à 64 ans	1 227 232	909 208	<b>74,1</b>	796 540	<b>64,9</b>
2017		1 216 545	911 439	<b>74,9</b>	794 822	<b>65,3</b>
Ecart*		<b>-10 687</b>	<b>2 231</b>		<b>-1 718</b>	
Evolution*		<b>-0,9%</b>	<b>0,2%</b>		<b>-0,2%</b>	

## 2. LE MARCHÉ DU TRAVAIL

### /// DEMANDEURS D'EMPLOI EN FIN DE MOIS, CATÉGORIES A, B, C

Source : Pôle emploi - Dares, STMT

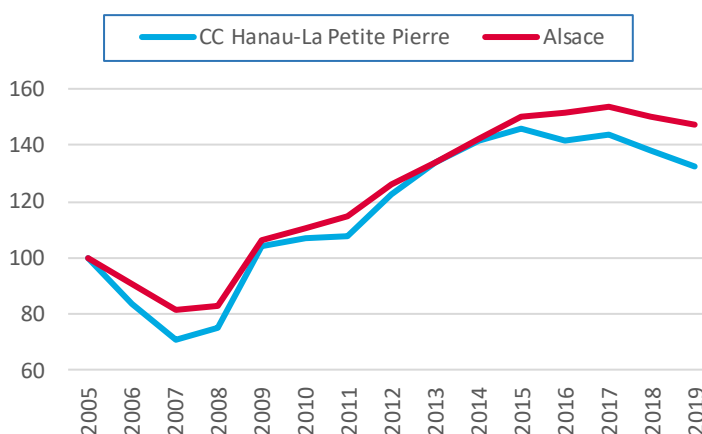
- Les demandeurs d'emploi de catégorie A sont tenus de faire des actes positifs de recherche d'emploi, sont sans emploi et n'ont pas travaillé durant le mois.
- Les demandeurs d'emploi de catégories B et C sont tenus de faire des actes positifs de recherche d'emploi et ont exercé une activité réduite au cours du mois, à savoir courte (78 heures ou moins) pour la catégorie B ou longue (plus de 78 heures) pour la catégorie C.

Les données présentées par intercommunalité sont indicatives. Elles sont compilées à partir d'informations disponibles par commune et arrondies au multiple de 5, à l'exception des effectifs inférieurs à 7 pour lesquels la valeur affichée est 0 afin de respecter le secret statistique.

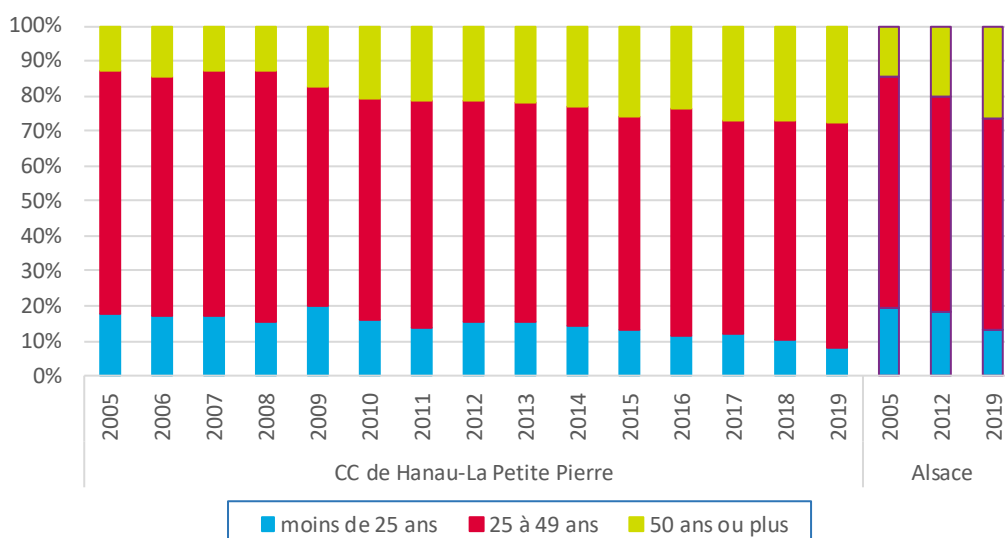
### L'ENSEMBLE DES DEFM DE CATÉGORIES A, B, C

	CC Hanau-La Petite Pierre	Ensemble de l'Alsace
Déc. 2005	1 205	100 695
Déc. 2006	1 010	91 064
Déc. 2007	850	81 770
Déc. 2008	905	83 450
Déc. 2009	1 255	106 932
Déc. 2010	1 285	111 475
Déc. 2011	1 300	115 510
Déc. 2012	1 480	126 928
Déc. 2013	1 615	134 750
Déc. 2014	1 710	143 044
Déc. 2015	1 760	151 176
Déc. 2016	1 710	152 414
Déc. 2017	1 730	154 644
Déc. 2018	1 665	151 471
Déc. 2019	1 600	148 084

Evolution des DEFM (ABC), base 100 fin 2005

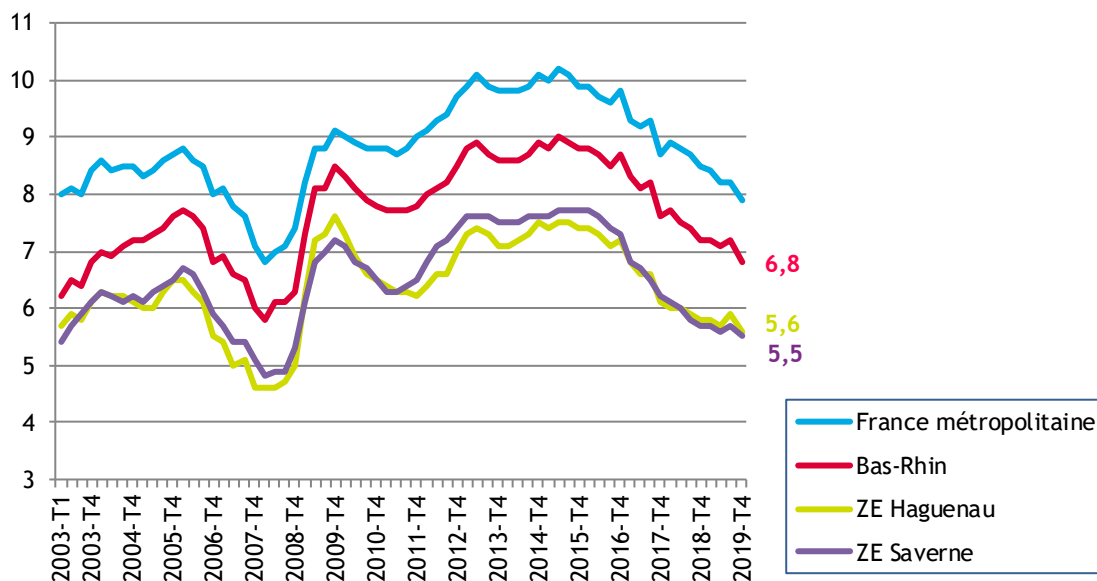


### LES DEFM (ABC) PAR TRANCHE D'ÂGE DE 2005 À 2019



## /// LE TAUX DE CHÔMAGE LOCALISÉ DANS LES ZONES D'EMPLOI DE HAGUENAU ET DE SAVERNE

Source : INSEE



## /// INTENTIONS D'EMBAUCHE, HORS INTÉRIM, PAR TYPE DE CONTRAT

Source : Urssaf-Acoss

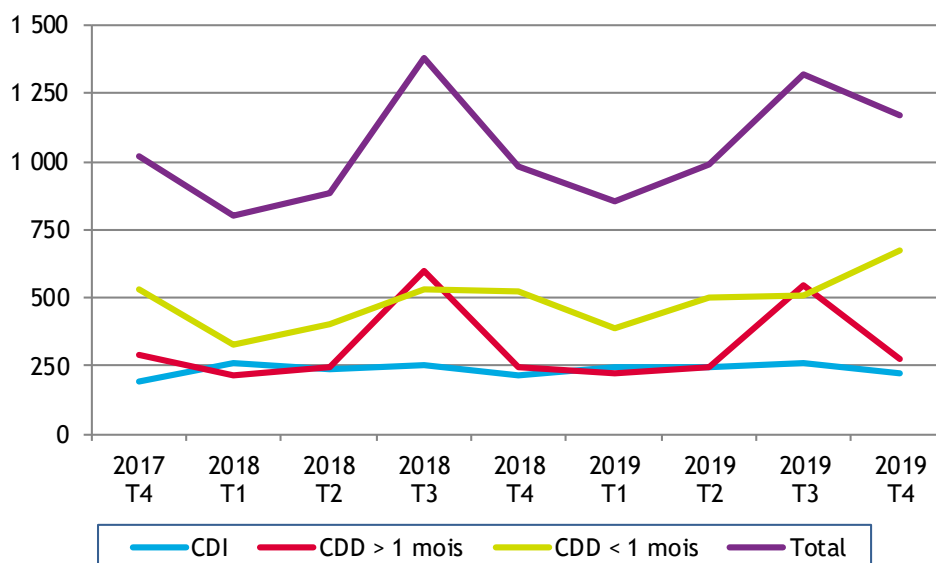
Au 4<sup>ème</sup> trimestre 2019, dans la communauté de communes de Hanau-La Petite Pierre, 1 172 intentions d'embauche ont été enregistrées :

- ▶ 671 contrats à durée déterminée courts, de moins de 30 jours
- ▶ 277 contrats à durée déterminée longs, d'au moins 30 jours
- ▶ 225 contrats à durée indéterminée.

### LA RÉPARTITION DES INTENTIONS D'EMBAUCHE PAR TYPE DE CONTRAT

		CC de Hanau - La Petite Pierre	Alsace	Grand Est	France
CDI	2017 T4	18,9%	18,0%	16,7%	15,3%
	2019 T4	19,2%	18,5%	17,2%	15,9%
CDD > 1 mois	2017 T4	28,7%	16,8%	16,8%	14,3%
	2019 T4	23,6%	15,4%	15,6%	13,8%
CDD < 1 mois	2017 T4	52,4%	65,1%	66,5%	70,3%
	2019 T4	57,2%	66,1%	67,1%	70,3%

## ÉVOLUTION DU NOMBRE D'INTENTIONS D'EMBAUCHE DANS LA CC DE HANAU-LA PETITE PIERRE



### 3. CRÉATIONS D'ÉTABLISSEMENTS

Source : INSEE/Répertoire des entreprises et des établissements (REE)

Dans la communauté de communes de Hanau-La Petite Pierre :

162 établissements ont été créés en 2018, dont 3 dans l'industrie (1,9 %)

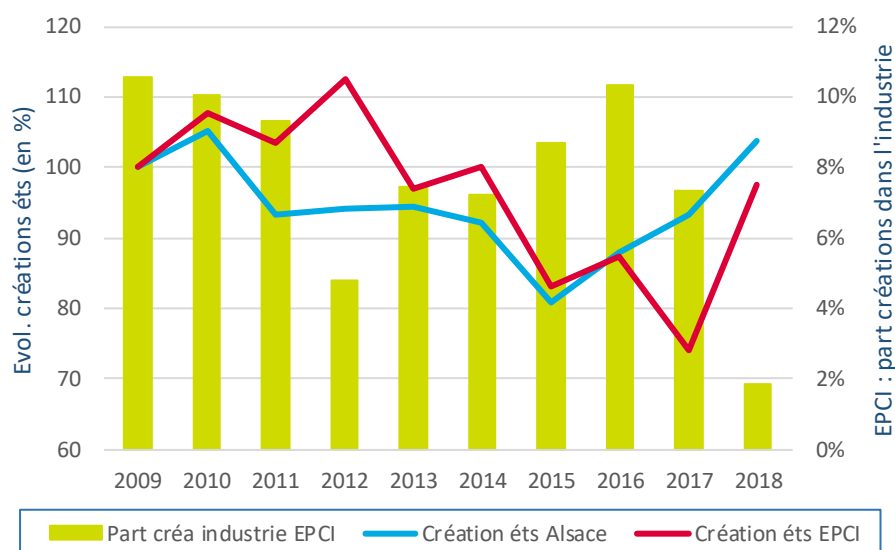
[En 2009 : 218 établissements créés, dont 23 dans l'industrie, soit 10,6 %]

Pour l'ensemble des créations d'établissements en Alsace, la part de l'industrie est passée de 6,9 % en 2009 à 4,8 % en 2018.

#### Notes de lecture :

\* les courbes (échelle de gauche) représentent l'évolution du nombre de créations d'établissements en Alsace et dans l'intercommunalité, base 100 en 2009 ;

\* les barres (échelle de droite) représentent la part des créations d'établissements dans l'industrie au niveau de l'intercommunalité.



## 4. ÉTABLISSEMENTS ET EFFECTIFS DU SECTEUR CONCURRENTIEL

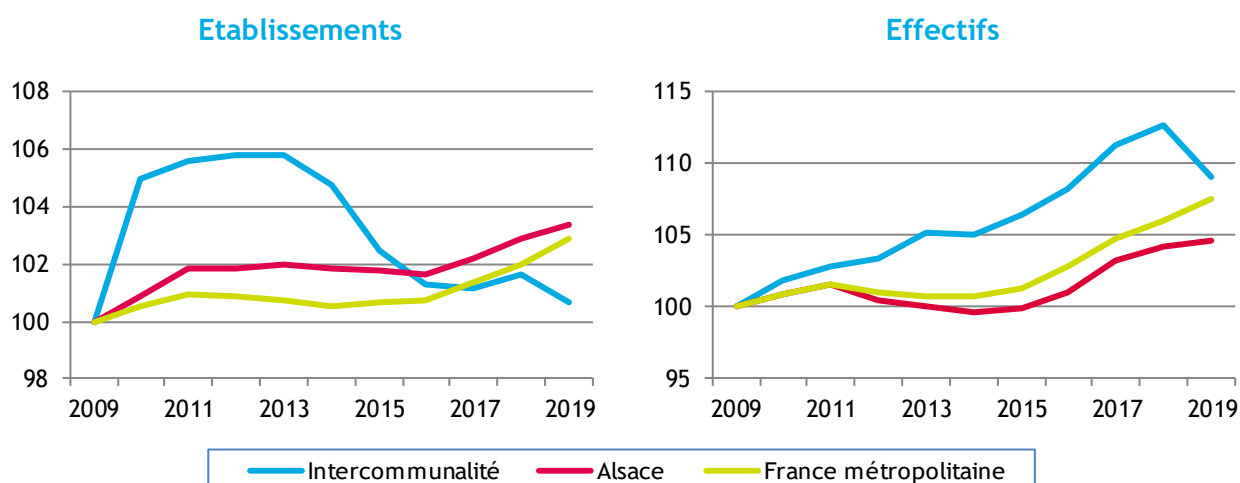
Source : Urssaf-Accoss

Pour les données de l'Urssaf-Accoss, le champ d'observation de l'emploi couvre l'ensemble des établissements du secteur concurrentiel. Sont donc exclus les administrations publiques, l'éducation et la santé non marchandes, ainsi que l'emploi par les ménages de salariés à domicile.

### /// ... PAR SECTEUR D'ACTIVITÉ DANS LA CC DE HANAU-LA PETITE PIERRE

Libellé activité économique A17	Nombre d'établissements				Effectifs			
	2019	2018	Evolution annuelle		2019	2018	Evolution annuelle	
			brute	en %			brute	en %
<b>INDUSTRIE</b>	<b>64</b>	<b>65</b>	<b>-1</b>	<b>-1,5</b>	<b>2 063</b>	<b>2 132</b>	<b>-69</b>	<b>-3,2</b>
Agriculture, sylviculture et pêche	0	0	0		0	0	0	
Fab. aliments, boiss. & prdts base tabac	28	26	2	7,7	936	939	-3	-0,3
Cokéfaction et raffinage	0	0	0		0	0	0	
Fab. éq. élec., électr., inf. & machines	4	4	0	0,0	178	182	-4	-2,2
Fabrication de matériels de transport	1	1	0	0,0	124	132	-8	-6,1
Fabrication autres produits industriels	28	30	-2	-6,7	784	842	-58	-6,9
Extr., énerg., eau, gestn déch. & dépol.	3	4	-1	-25,0	41	37	4	10,8
<b>CONSTRUCTION</b>	<b>111</b>	<b>109</b>	<b>2</b>	<b>1,8</b>	<b>734</b>	<b>684</b>	<b>50</b>	<b>7,3</b>
<b>TERTIAIRE</b>	<b>436</b>	<b>443</b>	<b>-7</b>	<b>-1,6</b>	<b>3 142</b>	<b>3 319</b>	<b>-177</b>	<b>-5,3</b>
Commerce, répar. automobile & motorcycle	119	119	0	0,0	928	1 107	-179	-16,2
Transports et entreposage	17	18	-1	-5,6	240	241	-1	-0,4
Hébergement et restauration	64	62	2	3,2	444	443	1	0,2
Information et communication	3	5	-2	-40,0	5	6	-1	-16,7
Activités financières et d'assurance	29	30	-1	-3,3	87	90	-3	-3,3
Activités immobilières	14	14	0	0,0	20	19	1	5,3
Act. scient. & tech., svces adm. & soutien	53	59	-6	-10,2	285	291	-6	-2,1
Admin. pub., enseign., santé & act. soc.	72	67	5	7,5	935	943	-8	-0,8
Autres activités de services	65	69	-4	-5,8	198	179	19	10,6
<b>TOTAL</b>	<b>611</b>	<b>617</b>	<b>-6</b>	<b>-1,0</b>	<b>5 939</b>	<b>6 135</b>	<b>-196</b>	<b>-3,2</b>

### /// ... PAR RAPPORT À L'ALSACE ET À LA FRANCE MÉTROPOLITAINE, base 100 fin 2009



## /// ... DE 2009 À 2019

Année	CC de Hanau-La Petite Pierre						Alsace			
	Etablissements			Effectifs			Etablissements		Effectifs	
	Nombre	Variation annuelle		Nombre	Variation annuelle		Nombre	Var. ann. (en %)	Nombre	Var. ann. (en %)
brute		en %	brute		en %					
2009	607			5 443			49 890		531 999	
2010	637	30	4,9	5 546	103	1,9	50 313	0,8	536 635	0,9
2011	641	4	0,6	5 594	48	0,9	50 824	1,0	540 158	0,7
2012	642	1	0,2	5 623	29	0,5	50 825	0,0	534 252	-1,1
2013	642	0	0,0	5 724	101	1,8	50 885	0,1	532 360	-0,4
2014	636	-6	-0,9	5 720	-4	-0,1	50 809	-0,1	529 850	-0,5
2015	622	-14	-2,2	5 796	76	1,3	50 789	0,0	531 658	0,3
2016	615	-7	-1,1	5 888	92	1,6	50 698	-0,2	537 584	1,1
2017	614	-1	-0,2	6 058	170	2,9	50 973	0,5	548 849	2,1
2018	617	3	0,5	6 135	77	1,3	51 337	0,7	554 689	1,1
2019	611	-6	-1,0	5 939	-196	-3,2	51 573	0,5	556 472	0,3
Evol. 2009 à 2019		4	0,7		496	9,1		3,4		4,6

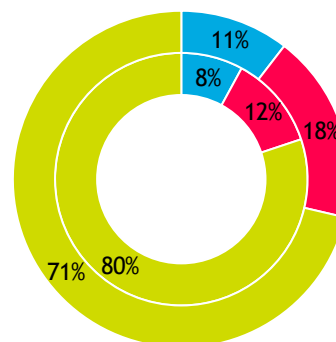
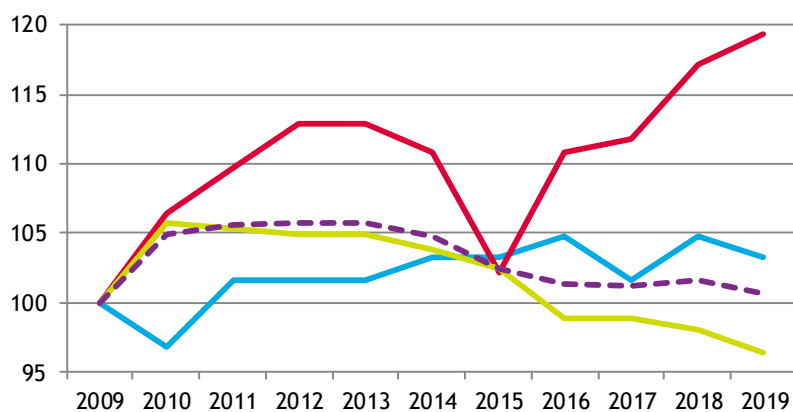
## /// ... PAR GRANDS SECTEURS D'ACTIVITÉ

### ÉVOLUTION, base 100 fin 2009

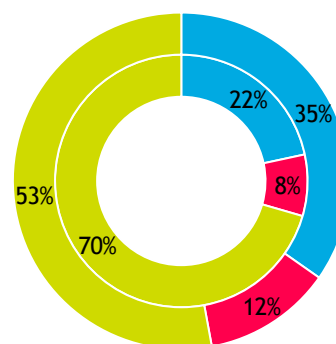
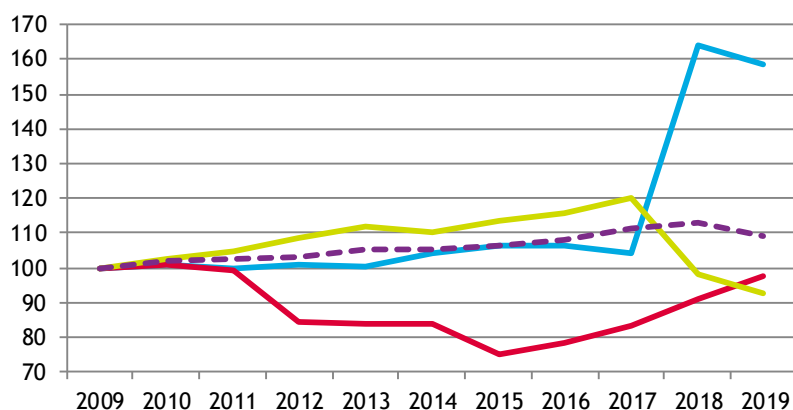
### RÉPARTITION FIN 2019

#### ÉTABLISSEMENTS

Intérieur = Alsace ; extérieur = CC



#### EFFECTIFS



— Industrie — Construction — Tertiaire — Total interco.

■ Industrie ■ Construction ■ Tertiaire

## 5. ARTISANAT

Source : CMA 2020 (CMA - Registre des Entreprises / INSEE - nombre d'emplois 2012<sup>#</sup>)

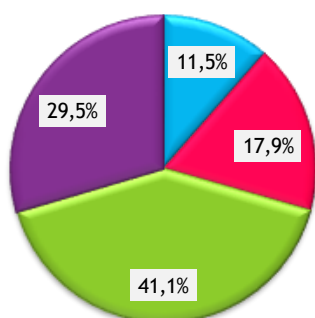
### /// ENTREPRISES / ÉTABLISSEMENTS ET ACTIFS<sup>#</sup>

Secteur d'activité	Actifs <sup>#</sup>	Entreprises/établissements			
		nombre au 01.01.20	Immatriculations en 2019	Radiations en 2019	solde 2019
Alimentation	466	73	9	7	2
Production	349	113	10	5	5
Bâtiment	1 004	260	21	22	-1
Services	617	187	22	9	13
<b>TOTAUX :</b>					
<b>CC de Hanau-La Petite Pierre</b>	<b>2 436</b>	<b>633</b>	<b>62</b>	<b>43</b>	<b>19</b>
Ensemble de l'Alsace	161 890	40 414	5 196	2 564	2 632

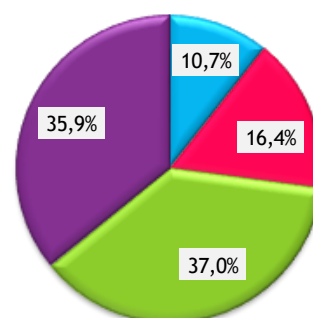
### /// RÉPARTITION PAR SECTEUR D'ACTIVITÉ

#### ENTREPRISES / ÉTABLISSEMENTS

CC Hanau-La Petite Pierre

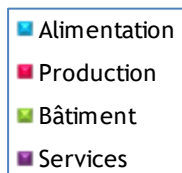
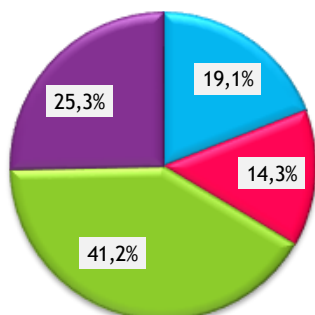


Alsace

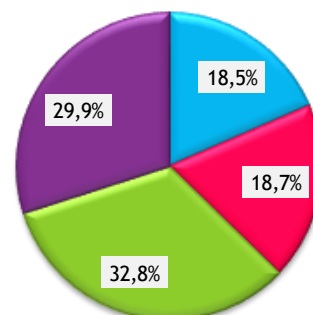


#### ACTIFS<sup>#</sup>

CC Hanau-La Petite Pierre



Alsace



\* \* \*