

ÉDITION 2025



## COMMUNAUTÉ DE COMMUNES DU KOCHERSBERG

CoCoKo



**23 communes**

133,9 km<sup>2</sup>

199 habitants/km<sup>2</sup>

## LA POPULATION



### POPULATION MUNICIPALE

Ensemble de la population

2016

2022

**+7 %**

**24985** habitants

**26637** habitants

**+1652**



### INDICE DE VIEILLISSEMENT

Rapport de la population des 65 ans et plus sur celle des moins de 20 ans

2016

2022

**74 %**

**91 %**

**+17 %**

La population est donc **vieillissante**



En 2016, pour 100 jeunes de moins de 20 ans, il y a **74 personnes** de plus de 65 ans



En 2022, pour 100 jeunes de moins de 20 ans, il y a **91 personnes** de plus de 65 ans



Source : INSEE, Recensement de la population - 2016 et 2022

- LES COMMUNES**
- Berstett
  - Dingsheim
  - Dossenheim-Kochersberg
  - Durningen
  - Fessenheim-le-Bas
  - Furdenheim
  - Gougenheim
  - Griesheim-sur-Souffel
  - Handschuheim
  - Hurtigheim
  - Ittenheim
  - Kienheim
  - Kuttolsheim
  - Neugartheim-Ittenheim
  - Pfulgriesheim
  - Quatzenheim
  - Rohr
  - Schnersheim
  - Stutzheim-Offenheim
  - Truchtersheim
  - Willgottheim
  - Wintzenheim-Kochersberg
  - Wiwersheim

## LES ACTIFS SUR LE TERRITOIRE



### POPULATION **ACTIVE**

Ensemble des personnes de 15 à 64 ans **présentes sur le marché du travail**.

2016

2022

**12676** pers.

**13387** pers.

**+6 %**



soit **50 %** de la population municipale  
(pour l'Alsace : **48 %** de la population)



### POPULATION **ACTIVE OCCUPÉE**

Ensemble des personnes de 15 à 64 ans **ayant un emploi**.

2016

2022

**11895** pers.

**12721** pers.

**+7 %**



soit **48 %** de la population municipale  
(pour l'Alsace : **43 %** de la population)

Source : INSEE, Emploi et Population Active – 2016 et 2022

## OÙ VONT-ILS TRAVAILLER ?

En 2022, **12859 actifs habitent** dans la CoCoKo, et **4511 emplois** y sont localisés.

**J'HABITE  
À L'EXTÉRIEUR  
ET JE TRAVAILLE  
DANS LA CoCoKo**

**2187** pers.

**J'HABITE  
ET JE TRAVAILLE  
DANS LA CoCoKo**

**2324** pers.

**J'HABITE  
DANS LA CoCoKo  
ET JE TRAVAILLE  
À L'EXTÉRIEUR**

**10535** pers.

**Eurométropole de Strasbourg**  
846 pers.  
**CdC Mossig et Vignoble**  
353 pers.  
**CdC Pays de Saverne**  
219 pers.  
**Autres EPCI en Alsace et de France**  
769 pers.



**Eurométropole de Strasbourg**  
7699 pers.  
**CA Haguenau**  
432 pers.  
**Autres EPCI en Alsace et de France**  
2187 pers.  
**Pays frontaliers**  
217 pers.

Source : INSEE, Recensement population - 2022

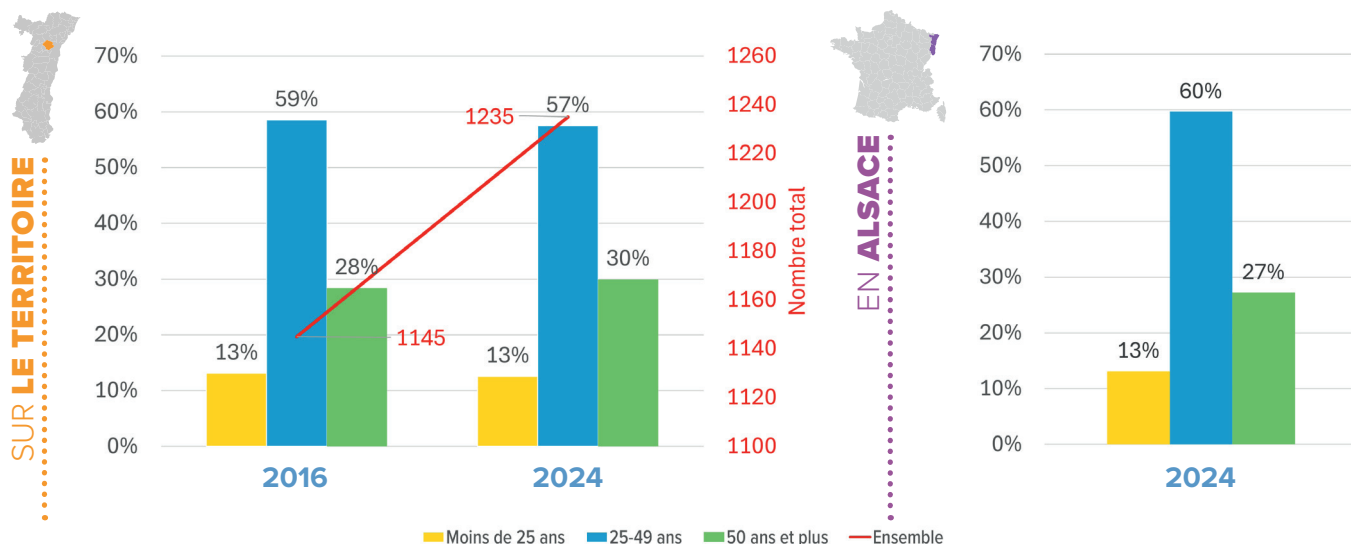
## LES DEMANDEURS D'EMPLOI



2024

1235 pers.

### DEMANDEURS D'EMPLOI PAR CATÉGORIE D'ÂGE



## LE TAUX DE CHÔMAGE

### TAUX DE CHÔMAGE PAR ZONE D'EMPLOI AU 4<sup>e</sup> TRIMESTRE 2024

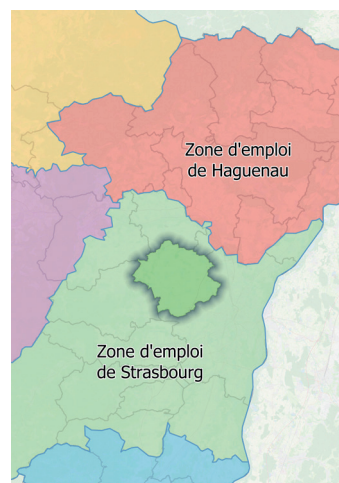
Ensemble des personnes de 15 ans ou plus, privées d'emploi et en recherchant un.



La CDC DU KOCHERSBERG appartient  
à la Zone d'Emploi de **Strasbourg**

Zone d'Emploi de **Strasbourg** **7,2 %** Bas-Rhin **6,3 %** France **7,3 %**

Haut-Rhin **7 %**



Source : INSEE, Estimations de taux de chômage localisés – 4<sup>e</sup> trimestre 2024

## LE RECRUTEMENT SUR LE TERRITOIRE

### INTENTIONS D'EMBAUCHES AU 4<sup>e</sup> TRIMESTRE 2024

**TOTAL : 875** contrats

dont



**176** CDI

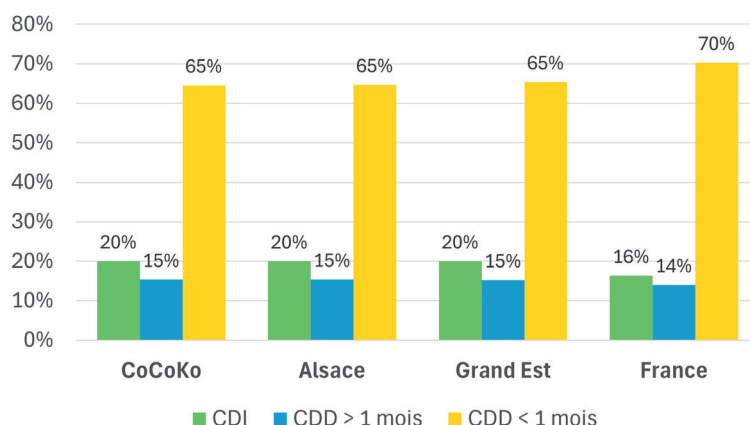


**134** CDD > 1 mois



**565** CDD < 1 mois

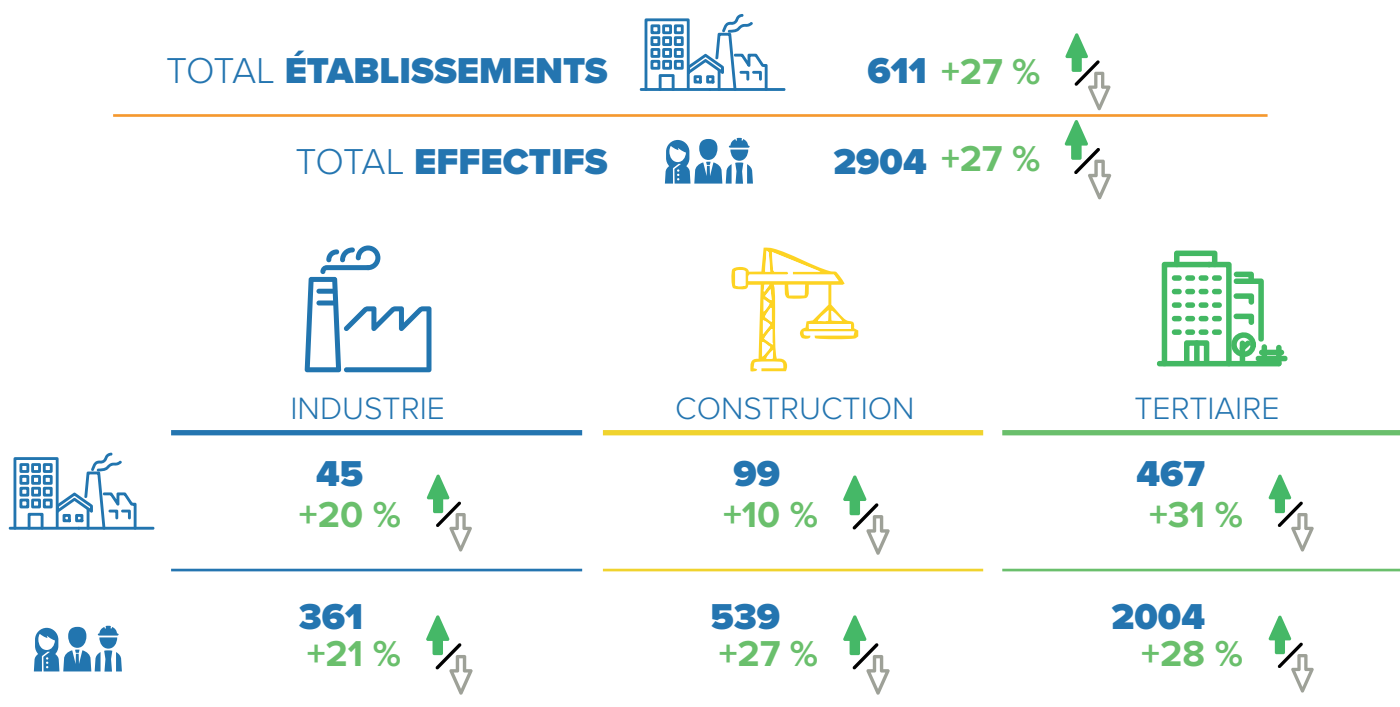
### RÉPARTITION DES INTENTIONS D'EMBAUCHES AU 4<sup>e</sup> TRIMESTRE 2024



Source : URSAFF-Acoss, DPAE brutes – 4<sup>e</sup> trimestre 2024

## LA STRUCTURE DE L'ÉCONOMIE

### ÉTABLISSEMENTS ET EFFECTIFS DANS LE SECTEUR CONCURRENTIEL (hors intérim) au 4<sup>e</sup> trimestre 2024 et son évolution depuis 2008



Source : URSSAF-Acoss, Emploi et masses salariales bruts – 4<sup>e</sup> trimestre 2024

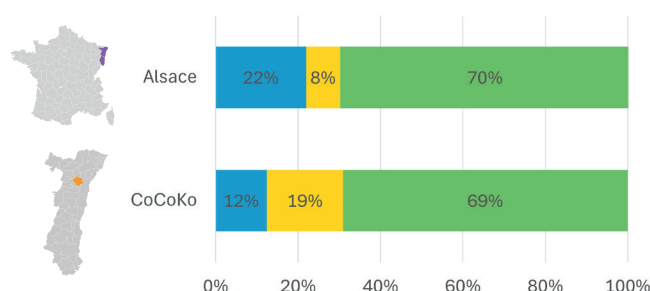
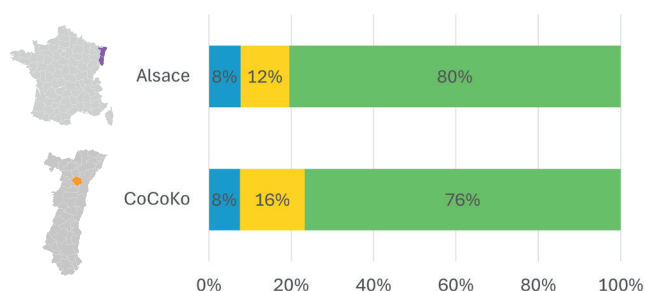
## LA STRUCTURE DE L'ÉCONOMIE (suite)

### SA RÉPARTITION EN 2024 EN COMPARAISON À L'ALSACE

#### ÉTABLISSEMENTS



#### EFFECTIFS



■ Industrie ■ Construction ■ Tertiaire

### EVOLUTION ET COMPARAISON ENTRE 2008 ET 2024 (INTÉRIM INCLUS)

#### ÉTABLISSEMENTS

#### EFFECTIFS

CoCoKo



+27 % ↑

+27 % ↑

ALSACE



+6 % ↑

+5 % ↑

GRAND EST



-1 % ↓

-2 % ↓

FRANCE  
MÉTROPOLITAINE



+5 % ↑

+10 % ↑

Source : URSSAF-Acoss, Emploi et masses salariales bruts – 4<sup>e</sup> trimestre 2024

**Pour toute information  
ou données complémentaires :**

Pierre LITZLER • [pierre.litzler@adira.com](mailto:pierre.litzler@adira.com)

Pôle Développement des Territoires



AUX CÔTÉS DES ENTREPRISES  
ET DES TERRITOIRES

Retrouvez-nous sur :  
**[www.adira.com](http://www.adira.com)**