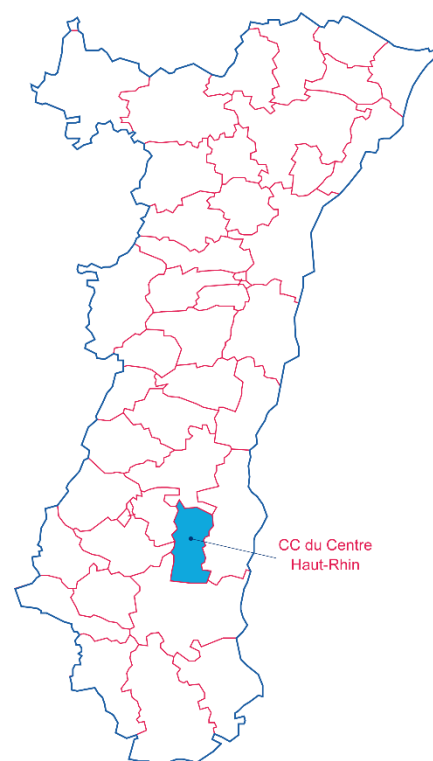
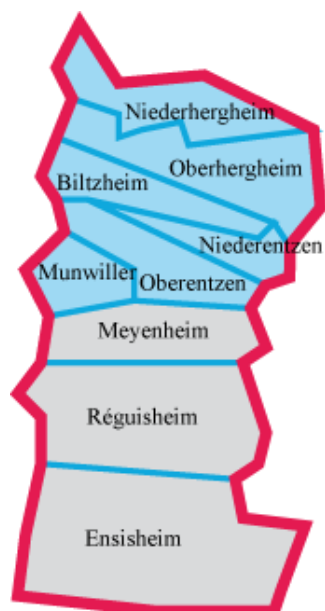


Chiffres clés des intercommunalités d'Alsace

Communauté de communes du Centre Haut-Rhin

Sources : CMA ; INSEE ; Pôle emploi-Dares ; Urssaf-Acoss

- 9 communes
- Une superficie totale de 137,12 km²



La communauté de communes du Centre Haut-Rhin est pour partie dans la zone d'emploi de Colmar (6 communes) et pour partie dans celle de Mulhouse (3 communes).

1. LA DÉMOGRAPHIE / POPULATION ACTIVE

Source : INSEE RP2009, RP2014 et RP2020, exploitations principales

- La population active comprend les personnes exerçant une activité professionnelle et les chômeurs à la recherche d'un emploi.
- Le taux d'activité est le rapport entre le nombre d'actifs (personnes en emploi et chômeurs) et l'ensemble de la population correspondante.
- Le taux d'emploi est le rapport entre le nombre de personnes ayant un emploi et l'ensemble de la population correspondante.

Selon les chiffres publiés le 1er janvier 2023, la population municipale 2020 de la Communauté de communes du Centre Haut-Rhin est de **16 261** habitants.

Par rapport à celle de 2014, l'évolution sur 6 ans est de :

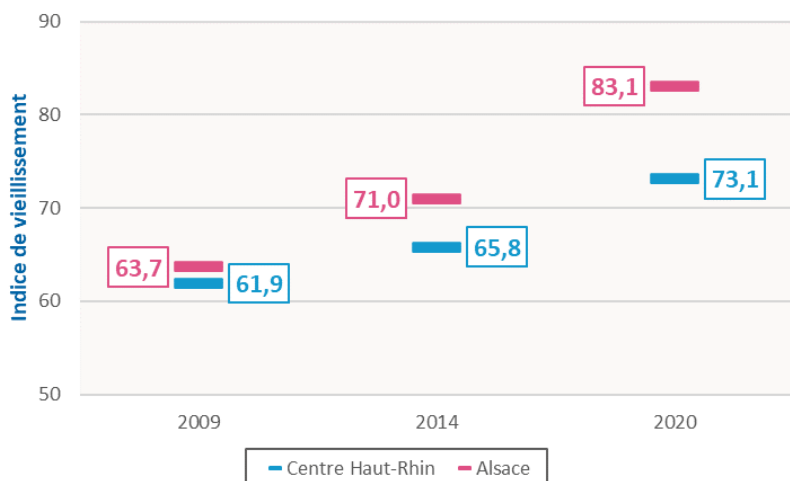
- + 7,5 % pour la CC du Centre Haut-Rhin (+ 6,9 % sur 5 ans entre 2009 et 2014)
- + 2,3 % pour l'ensemble de l'Alsace (+ 1,6 % sur 5 ans entre 2009 et 2014)

* écarts et évolutions sur la période 2014 à 2020		Population	Actifs	Taux d'activité (%)	Actifs ayant un emploi	Taux d'emploi (%)
CC du Centre Haut-Rhin						
2009	Ensemble 15 à 64 ans	9 500	7 045	74,2	6 448	67,9
2014	Ensemble 15 à 64 ans	10 085	7 718	76,5	6 989	69,3
	15 à 24 ans	1 760	1 065	60,5	830	47,2
	25 à 54 ans	6 460	5 859	90,7	5 443	84,3
	55 à 64 ans	1 865	794	42,6	715	38,4
2020	Ensemble 15 à 64 ans	10 592	8 531	80,5	7 770	73,4
	15 à 24 ans	1 995	1 321	66,2	1 151	57,7
	25 à 54 ans	6 628	6 148	92,8	5 668	85,5
	55 à 64 ans	1 969	1 062	53,9	950	48,3
Ecart*	Ensemble 15 à 64 ans	507	813		781	
Evolution*	Ensemble 15 à 64 ans	5,0%	10,5%		11,2%	
L'Alsace						
2009	Ensemble 15 à 64 ans	1 224 713	899 315	73,4	802 114	65,5
2014	Ensemble 15 à 64 ans	1 224 536	912 469	74,5	793 126	64,8
	15 à 24 ans	229 042	104 315	45,5	75 745	33,1
	25 à 54 ans	753 404	684 789	90,9	606 981	80,6
	55 à 64 ans	242 090	123 365	51,0	110 399	45,6
2020	Ensemble 15 à 64 ans	1 223 349	923 393	75,5	815 233	66,6
	15 à 24 ans	228 509	100 988	44,2	78 255	34,2
	25 à 54 ans	740 958	673 948	91,0	603 421	81,4
	55 à 64 ans	253 882	148 456	58,5	133 556	52,6
Ecart*	Ensemble 15 à 64 ans	-1 187	10 923		22 107	
Evolution*	Ensemble 15 à 64 ans	-0,1%	1,2%		2,8%	



● L'INDICE DE VIEILLISSEMENT DANS LA CC DU CENTRE HAUT-RHIN

L'indice de vieillissement correspond au nombre de personnes de 65 ans ou plus pour 100 jeunes de moins de 20 ans.

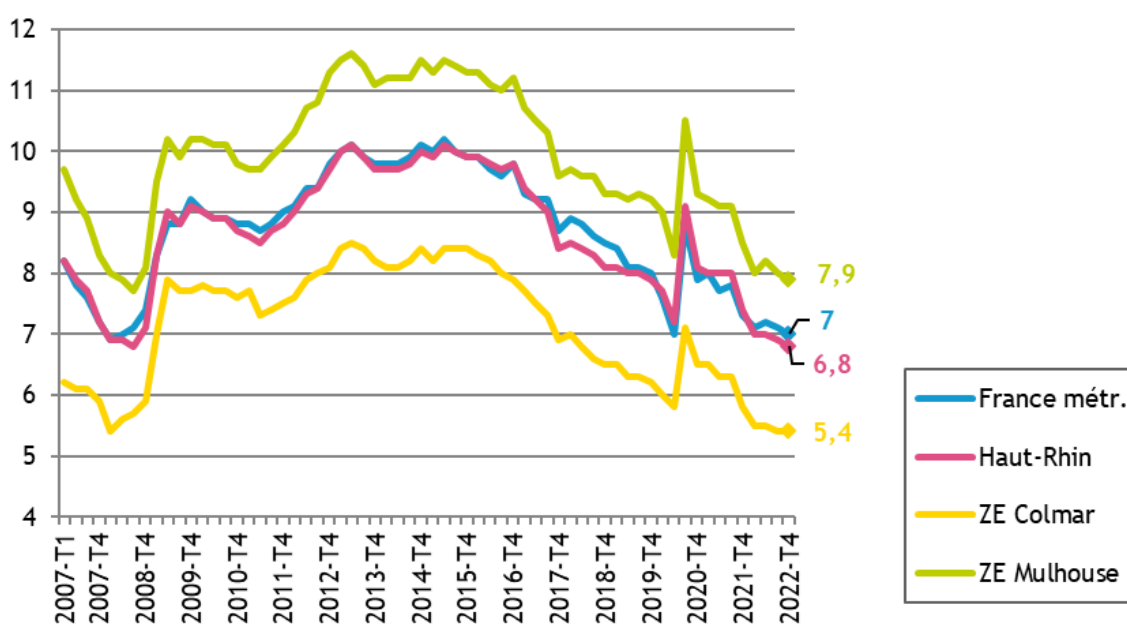


	Population de	
	moins de 20 ans	65 ans et plus
2009	3 394	2 102
2014	3 517	2 316
2020	3 799	2 777

2. LE MARCHÉ DU TRAVAIL

● LE TAUX DE CHÔMAGE LOCALISÉ DANS LES ZONES D'EMPLOI DE COLMAR ET DE MULHOUSE

Source : INSEE



● DEMANDEURS D'EMPLOI EN FIN DE MOIS, CATÉGORIES A, B, C

Source : Pôle emploi – Dares, STMT

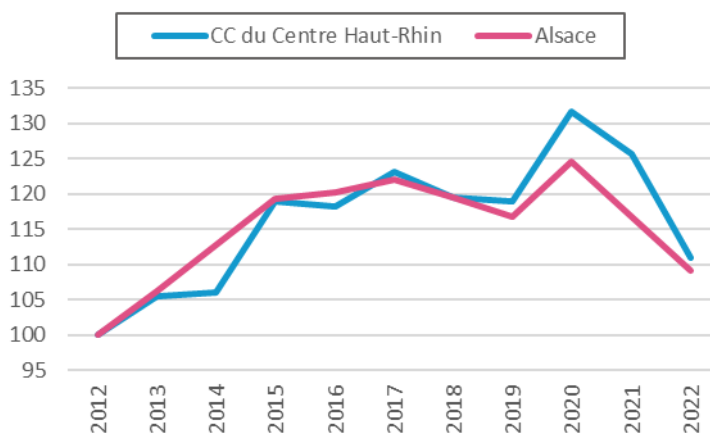
- Les demandeurs d'emploi de catégorie A sont tenus de faire des actes positifs de recherche d'emploi, sont sans emploi et n'ont pas travaillé durant le mois.
- Les demandeurs d'emploi de catégories B et C sont tenus de faire des actes positifs de recherche d'emploi et ont exercé une activité réduite au cours du mois, à savoir courte (78 heures ou moins) pour la catégorie B ou longue (plus de 78 heures) pour la catégorie C.

Les données présentées par intercommunalité sont indicatives. Elles sont compilées à partir d'informations disponibles par commune et arrondies au multiple de 5 afin de respecter le secret statistique.

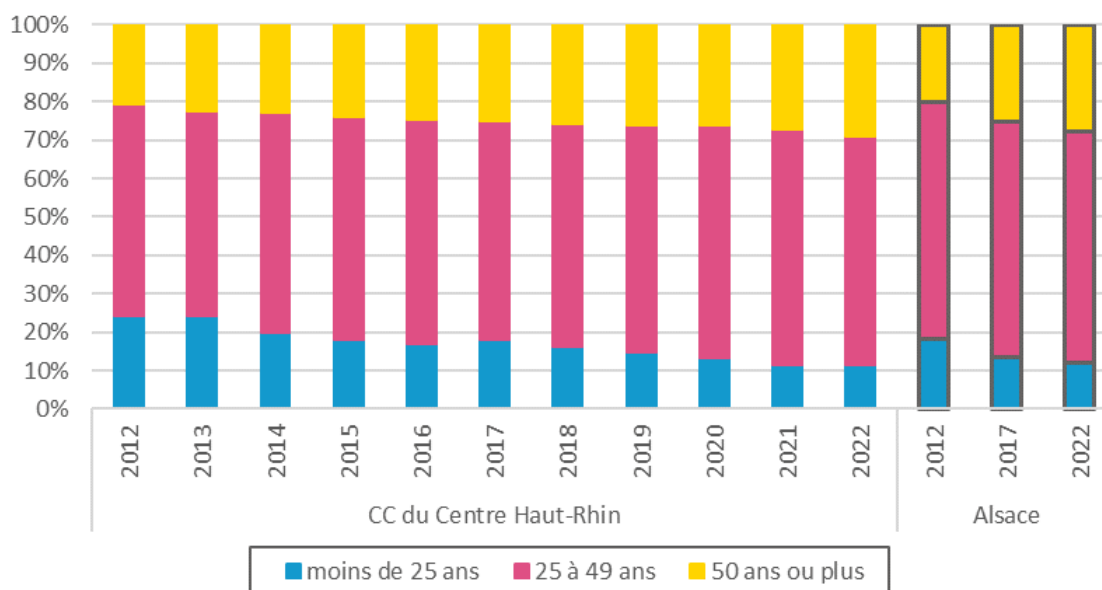
L'ENSEMBLE DES DEFM DE CATÉGORIES A, B, C

	CC Centre Haut-Rhin	Ensemble de l'Alsace
Déc. 2012	820	126 750
Déc. 2013	865	134 630
Déc. 2014	870	143 070
Déc. 2015	975	151 130
Déc. 2016	970	152 325
Déc. 2017	1 010	154 650
Déc. 2018	980	151 455
Déc. 2019	975	147 935
Déc. 2020	1 080	157 870
Déc. 2021	1 030	147 955
Déc. 2022	910	138 370

Évolution des DEFM (ABC), base 100 fin 2012



LES DEFM (ABC) DE 2012 À 2022 PAR TRANCHE D'ÂGE



● INTENTIONS D'EMBAUCHE, HORS INTÉRIM, PAR TYPE DE CONTRAT

Source : Urssaf-Acoss

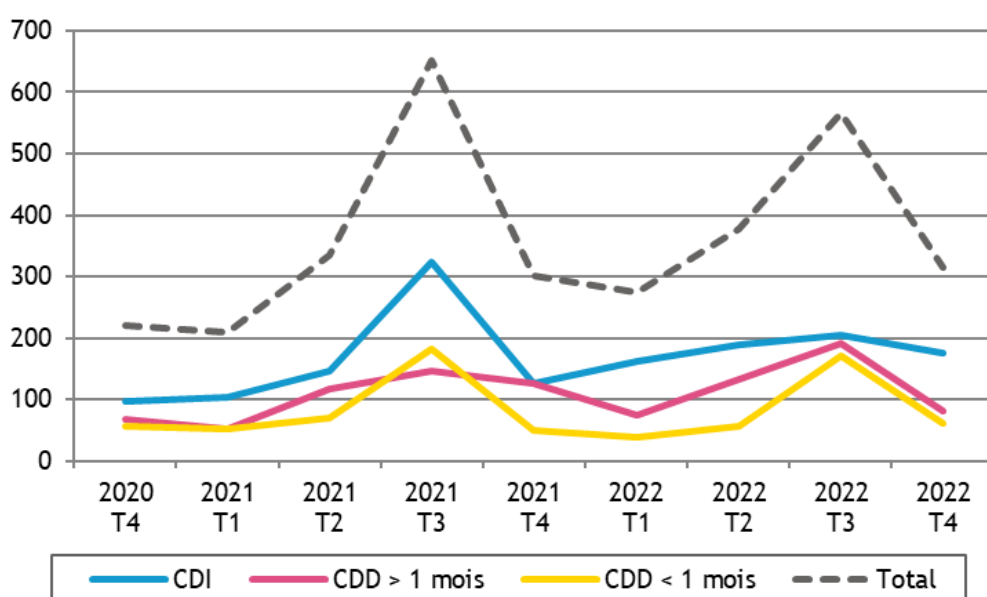
Au 4^{ème} trimestre 2022, dans la Communauté de communes du Centre Haut-Rhin, 316 intentions d'embauche ont été enregistrées :

- 60 contrats à durée déterminée courts, de moins de 30 jours
- 80 contrats à durée déterminée longs, d'au moins 30 jours
- 175 contrats à durée indéterminée.

LA RÉPARTITION DES INTENTIONS D'EMBAUCHE PAR TYPE DE CONTRAT

		CC du Centre Haut-Rhin	Alsace	Grand Est	France
CDI	2020 T4	44,1%	21,7%	19,4%	17,5%
	2022 T4	55,6%	22,9%	22,1%	18,8%
CDD > 1 mois	2020 T4	30,5%	19,2%	19,3%	16,9%
	2022 T4	25,4%	16,1%	16,6%	14,5%
CDD < 1 mois	2020 T4	25,5%	59,1%	61,3%	65,7%
	2022 T4	19,0%	61,0%	61,3%	66,7%

ÉVOLUTION DU NOMBRE D'INTENTIONS D'EMBAUCHE DANS LA CC DU CENTRE HAUT-RHIN



3. ÉTABLISSEMENTS ET EFFECTIFS DU SECTEUR CONCURRENTIEL

Source : Urssaf-Acoss

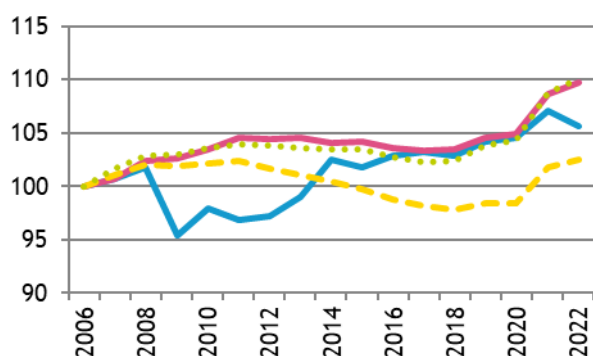
Pour les données de l'Urssaf-Acoss, le champ d'observation de l'emploi couvre l'ensemble des établissements du secteur concurrentiel. Sont donc exclus les administrations publiques, l'éducation et la santé non marchandes, ainsi que l'emploi par les ménages de salariés à domicile...

● ... PAR SECTEUR D'ACTIVITÉ DANS LA CC DU CENTRE HAUT-RHIN

Libellé activité économique A17	Nombre d'établissements				Effectifs			
	2022	2021	Evolution		2022	2021	Evolution	
			brute	en %			brute	en %
INDUSTRIE	42	41	1	2,4	931	930	1	0,1
Agriculture, sylviculture et pêche	0	0	0		0	0	0	
Fab. aliments, boiss. & prdts base tabac	10	11	-1	-9,1	65	77	-12	-15,6
Cokéfaction et raffinage	0	0	0		0	0	0	
Fab. eq. élec., électr., inf. & machines	6	6	0	0,0	506	517	-11	-2,1
Fabrication de matériels de transport	0	0	0		0	0	0	
Fabrication autres produits industriels	21	19	2	10,5	287	262	25	9,5
Extr., énerg., eau, gestn déch. & dépol.	5	5	0	0,0	73	74	-1	-1,4
CONSTRUCTION	61	62	-1	-1,6	764	790	-26	-3,3
TERTIAIRE	197	201	-4	-2,0	1 845	1 655	190	11,5
Commerce, répar. automobile & motorcycle	70	75	-5	-6,7	693	594	99	16,7
Transports et entreposage	17	19	-2	-10,5	416	400	16	4,0
Hébergement et restauration	19	15	4	26,7	184	147	37	25,2
Information et communication	2	2	0	0,0	47	40	7	17,5
Activités financières et d'assurance	12	12	0	0,0	41	43	-2	-4,7
Activités immobilières	1	1	0	0,0	1	1	0	0,0
Act. scient. & tech., svces adm. & soutien	23	22	1	4,5	144	131	13	9,9
Admin. pub., enseign., santé & act. soc.	30	31	-1	-3,2	187	176	11	6,3
Autres activités de services	23	24	-1	-4,2	132	123	9	7,3
TOTAL	300	304	-4	-1,3	3 540	3 375	165	4,9

● ... PAR RAPPORT À L'ALSACE ET À LA FRANCE MÉTROPOLITAINE base 100 fin 2006

Établissements



Effectifs



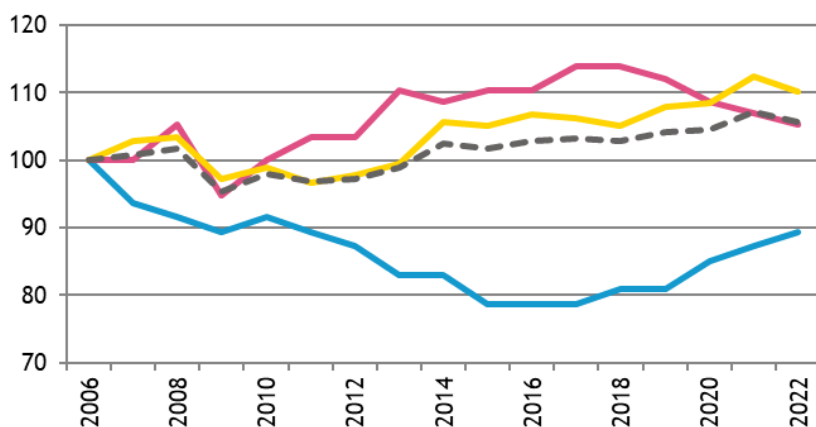
● ... DE 2006 À 2022

Année	CC du Centre Haut-Rhin						Alsace			
	Etablissements			Effectifs			Etablissements		Effectifs	
	Nombre	Variation annuelle		Nombre	Variation annuelle		Nombre	Var. ann. (en %)	Nombre	Var. ann. (en %)
brute		en %	brute		en %					
2006	284			2 946			48 282		552 813	
2009	271			2 916			49 525		535 572	
2016	292			3 035			49 996		535 212	
2017	293	1	0,3	3 150	115	3,8	49 895	-0,2	541 321	1,1
2018	292	-1	-0,3	3 188	38	1,2	49 926	0,1	547 421	1,1
2019	296	4	1,4	3 244	56	1,8	50 466	1,1	553 218	1,1
2020	297	1	0,3	3 275	31	1,0	50 664	0,4	548 504	-0,9
2021	304	7	2,4	3 375	100	3,1	52 475	3,6	572 131	4,3
2022	300	-4	-1,3	3 540	165	4,9	52 945	0,9	579 414	1,3
Evol. 5 ans 2017-2022		7	2,4		390	12,4		6,1		7,0

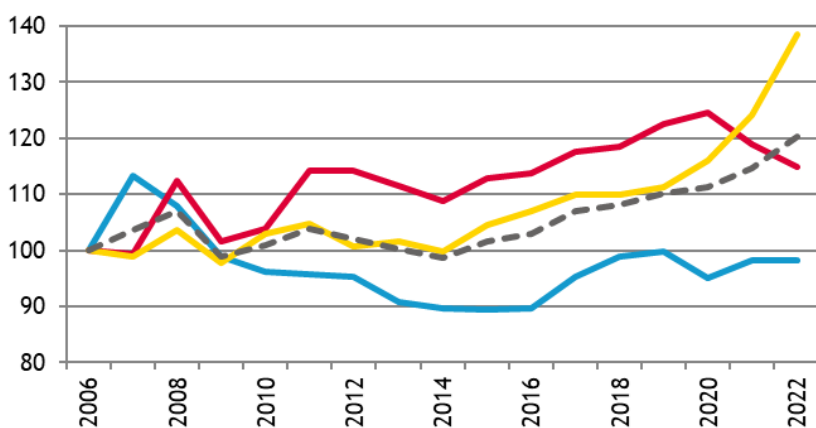
● ... PAR GRANDS SECTEURS D'ACTIVITÉ

ÉVOLUTION, base 100 fin 2006

Établissements

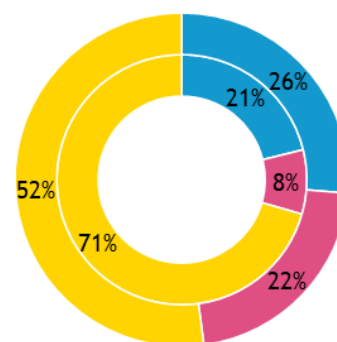
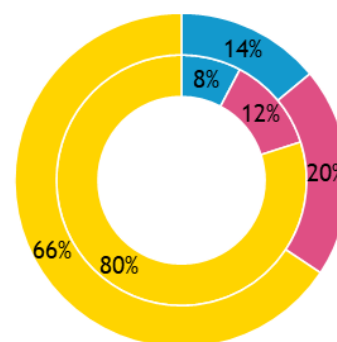


Effectifs



RÉPARTITION FIN 2022

Int. = Alsace ; ext. = CC



■ Industrie ■ Construction ■ Tertiaire



4. ARTISANAT

Source : CMA 2023 (CMA – Registre des entreprises / INSEE – nombre d'emplois 2019#)

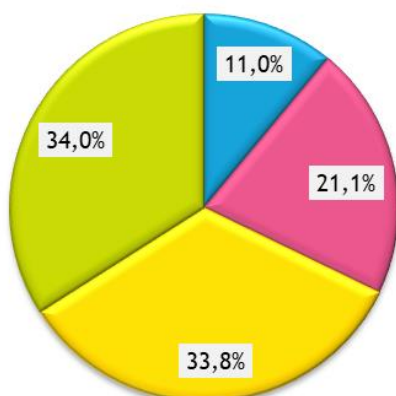
● ENTREPRISES / ÉTABLISSEMENTS ET ACTIFS

Secteur d'activité	Actifs#	Entreprises/établissements			
		Nombre au 01.01.23	Immatriculations en 2022	Radiations en 2022	Solde 2022
Alimentation	178	48	7	3	4
Production	343	92	14	5	9
Bâtiment	673	147	10	7	3
Services	275	148	26	7	19
TOTAUX :					
CC du Centre Haut-Rhin	1 469	435	57	22	35
Ensemble de l'Alsace	167 906	53 765	7 335	3 091	4 244

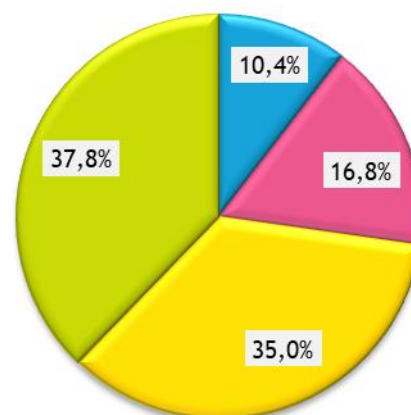
● RÉPARTITION PAR SECTEUR D'ACTIVITÉ

Entreprises/établissements

CC du Centre Haut-Rhin

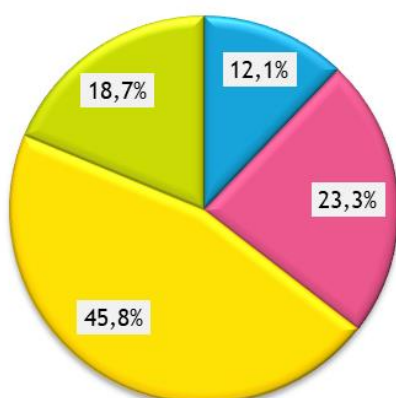


Alsace

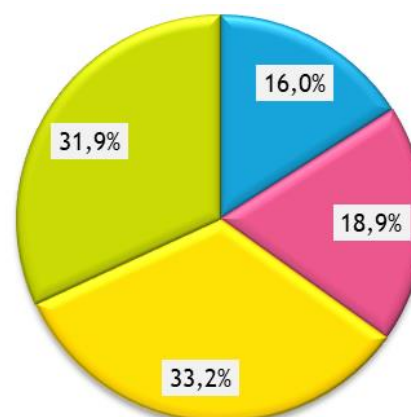


Actifs#

CC du Centre Haut-Rhin



Alsace



o o o

