

# Chiffres clés des intercommunalités d'Alsace

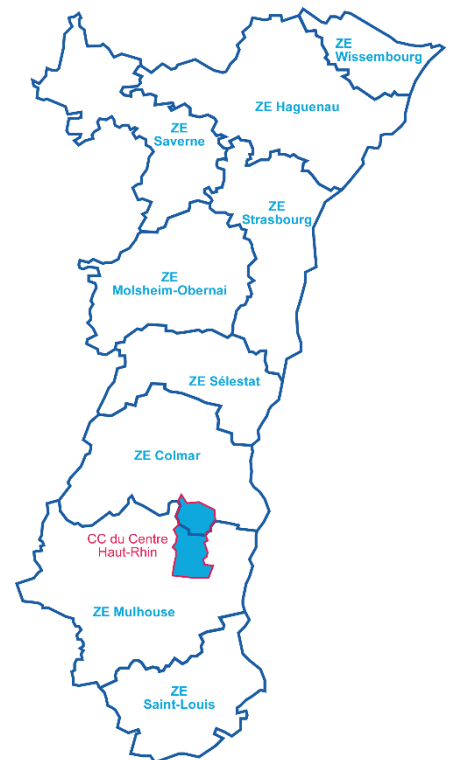
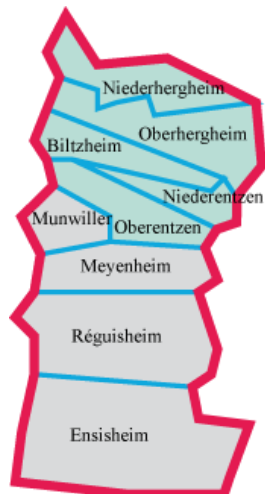
Edition 2019

## Communauté de communes du Centre Haut-Rhin

9 communes

une superficie totale de 137,12 km<sup>2</sup>

Sources : ADAUHR (CD68/SIDL), CMA, INSEE, Pôle emploi-Dares, Urssaf-Acoss



La Communauté de communes du Centre Haut-Rhin est pour partie dans la zone d'emploi de Colmar (5 communes) et pour partie dans celle de Mulhouse (4 communes).

# 1. LA DÉMOGRAPHIE / POPULATION ACTIVE

Source : INSEE RP2006, RP2011 et RP 2016, exploitations principales

- La population active comprend les personnes exerçant une activité professionnelle et les chômeurs à la recherche d'un emploi.
- Le taux d'activité est le rapport entre le nombre d'actifs (personnes en emploi et chômeurs) et l'ensemble de la population correspondante.
- Le taux d'emploi est le rapport entre le nombre de personnes ayant un emploi et l'ensemble de la population correspondante.

Selon les chiffres publiés le 1<sup>er</sup> janvier 2019, la population municipale 2016 de la Communauté de communes du Centre Haut-Rhin est de 15 361 habitants.

Par rapport à celle de 2011, l'évolution sur 5 ans est de :

- + 2,9 % pour la CC du Centre Haut-Rhin (+ 8,8 % entre 2006 et 2011)
- + 1,7 % pour l'ensemble de l'Alsace (+ 2,0 % entre 2006 et 2011).

\* écarts et évolutions sur la dernière période de cinq ans : 2016 par rapport à 2011

		Population	Actifs	Taux d'activité (%)	Actifs ayant un emploi	Taux d'emploi (%)
<b>CC du Centre Haut-Rhin</b>						
2006	Ensemble 15 à 64 ans	9 247	6 857	74,2	6 304	68,2
2011	Ensemble 15 à 64 ans	10 088	7 680	76,1	7 022	69,6
	15 à 24 ans	1 698	989	58,3	787	46,3
	25 à 54 ans	6 628	6 003	90,6	5 612	84,7
	55 à 64 ans	1 762	688	39,1	623	35,4
2016	Ensemble 15 à 64 ans	10 011	7 838	78,3	7 063	70,5
	15 à 24 ans	1 655	969	58,6	770	46,5
	25 à 54 ans	6 476	5 957	92,0	5 475	84,5
	55 à 64 ans	1 880	912	48,5	818	43,5
Ecart*	Ensemble 15 à 64 ans	-77	158		41	
Evolution*		-0,8%	2,1%		0,6%	
<b>Le Haut-Rhin</b>						
2006	Ensemble 15 à 64 ans	484 931	357 341	73,7	318 762	65,7
2011	Ensemble 15 à 64 ans	490 890	364 119	74,2	317 649	64,7
2016		484 711	364 327	75,2	313 183	64,6
Ecart*		-6 179	208		-4 466	
Evolution*		-1,3%	0,1%		-1,4%	
<b>L'Alsace</b>						
2006	Ensemble 15 à 64 ans	1 210 403	887 206	73,3	796 897	65,8
2011	Ensemble 15 à 64 ans	1 225 911	905 145	73,8	797 698	65,1
2016		1 219 172	912 270	74,8	792 965	65,0
Ecart*		-6 739	7 125		-4 733	
Evolution*		-0,5%	0,8%		-0,6%	

## 2. LE MARCHÉ DU TRAVAIL

### /// DEMANDEURS D'EMPLOI EN FIN DE MOIS, CATÉGORIES A, B, C

Source : Pôle emploi - Dares, STMT

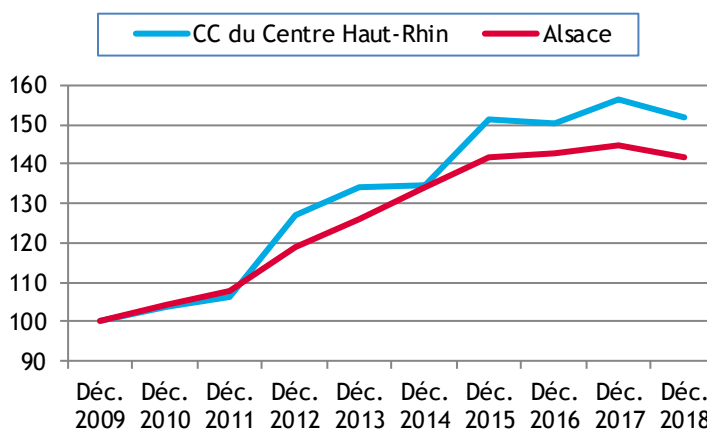
- Les demandeurs d'emploi de catégorie A sont tenus de faire des actes positifs de recherche d'emploi, sont sans emploi et n'ont pas travaillé durant le mois.
- Les demandeurs d'emploi de catégories B et C sont tenus de faire des actes positifs de recherche d'emploi et ont exercé une activité réduite au cours du mois, à savoir courte (78 heures ou moins) pour la catégorie B ou longue (plus de 78 heures) pour la catégorie C.

Les données présentées sont indicatives. Elles sont compilées à partir d'informations disponibles par commune et arrondies au multiple de 5, à l'exception des effectifs inférieurs à 10 pour lesquels la valeur affichée est 0 afin de respecter le secret statistique.

### L'ENSEMBLE DES DEFM DE CATÉGORIES A, B, C

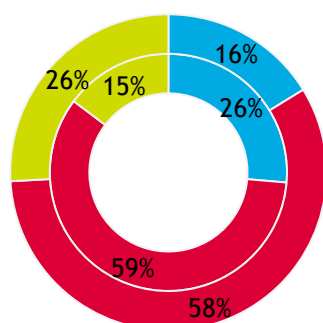
	CC du Centre Haut-Rhin	Ensemble de l'Alsace
Déc. 2009	645	106 655
Déc. 2010	670	111 220
Déc. 2011	685	115 275
Déc. 2012	820	126 755
Déc. 2013	865	134 625
Déc. 2014	870	143 070
Déc. 2015	975	151 130
Déc. 2016	970	152 325
Déc. 2017	1 010	154 655
<b>Déc. 2018</b>	<b>980</b>	<b>151 445</b>

Evolution des DEFM (ABC), base 100 déc. 2009

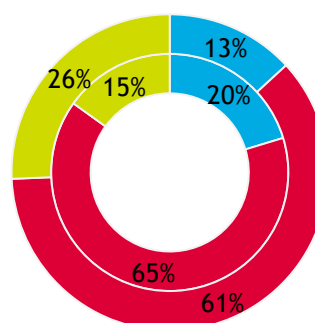


### LES DEFM (ABC) PAR TRANCHE D'ÂGE : l'intérieur = déc. 2009 ; l'extérieur = déc. 2018

#### CC du Centre Haut-Rhin



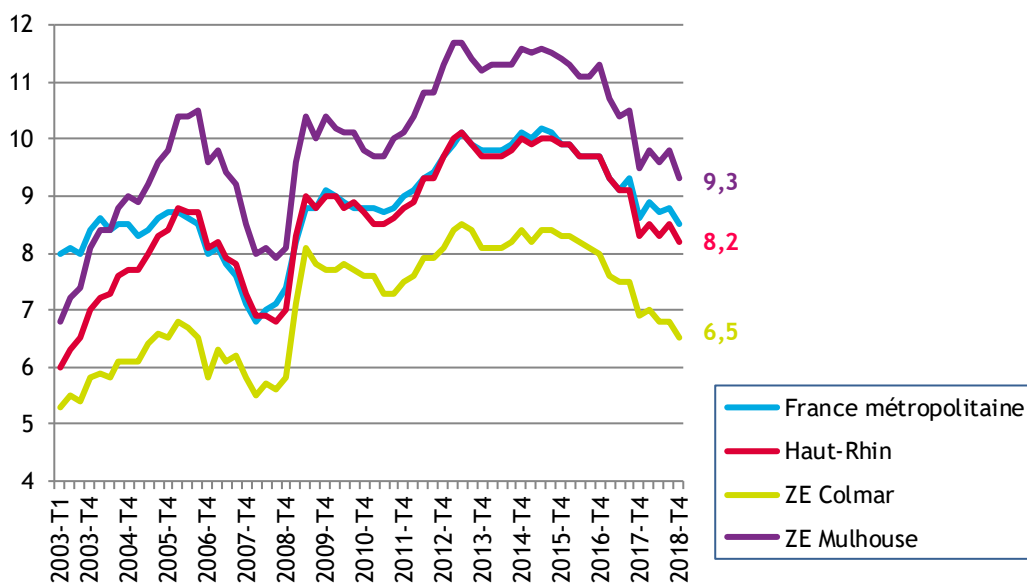
#### Alsace



■ moins de 25 ans ■ 25 à 49 ans ■ 50 ans ou plus

## /// LE TAUX DE CHÔMAGE LOCALISÉ DANS LES ZONES D'EMPLOI DE COLMAR ET DE MULHOUSE

Source : INSEE



## /// LES ALLOCATAIRES DU REVENU DE SOLIDARITÉ ACTIVE (RSA) DANS LA CC DU CENTRE HAUT-RHIN

Source : ADAUHR / CD68, SIDL

Avec l'entrée en vigueur au 1<sup>er</sup> janvier 2016 de la prime d'activité, versée par la Caisse d'Allocations Familiales pour compléter des revenus d'activité professionnelle en-dessous d'un seuil minimum, les modalités d'intervention au niveau du RSA ont évolué.

Ainsi les données ci-après ne tiennent pas compte de l'ancienne catégorie d'allocataires « RSA activité » à laquelle se substitue la prime d'activité. Le Conseil Départemental intervenait au niveau des catégories « RSA socle » et « RSA mixte » ; cette dernière catégorie n'existe plus de fait et la prise en charge du Département se limite désormais à l'ancienne catégorie « RSA socle », s'agissant de personnes n'ayant aucune activité professionnelle.

	CC du Centre Haut-Rhin			Le Haut-Rhin		
	Alloc. RSA financés CD68	Variation annuelle		Alloc. RSA financés CD68	Variation annuelle	
		brute	en %		brute	en %
Déc. 2011	110			15 898		
Déc. 2012	132	22	20,0	16 822	925	5,8
Déc. 2013	171	39	29,5	18 376	1 554	9,2
Déc. 2014	166	-5	-2,9	18 960	584	3,2
Déc. 2015	204	38	22,9	20 198	1 239	6,5
Déc. 2016	176			18 471		
Déc. 2017	151	-25	-14,2	17 241	-1 230	-6,7
Déc. 2018	167	16	10,6	18 627	1 386	8,0

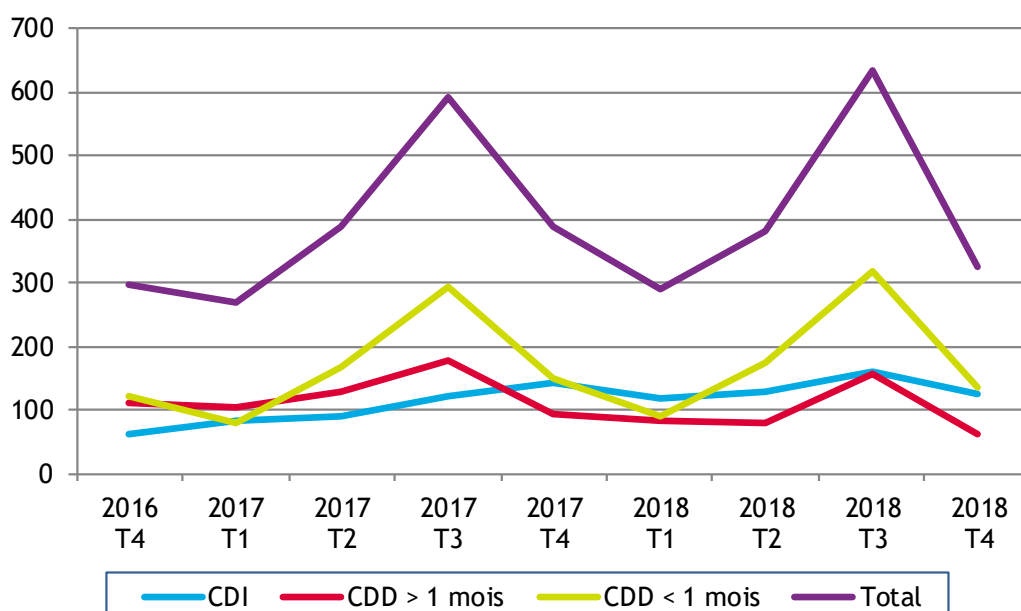
## /// INTENTIONS D'EMBAUCHE, HORS INTÉRIM, PAR TYPE DE CONTRAT

Source : Urssaf-Acoss

Au 4<sup>ème</sup> trimestre 2018, dans la communauté de communes du Centre Haut-Rhin, 324 intentions d'embauche ont été enregistrées :

- ▶ 137 contrats à durée déterminée courts, de moins de 30 jours
- ▶ 62 contrats à durée déterminée longs, d'au moins 30 jours
- ▶ 124 contrats à durée indéterminée.

### ÉVOLUTION DU NOMBRE D'INTENTIONS D'EMBAUCHE DANS LA CC DU CENTRE HAUT-RHIN



### LA RÉPARTITION DES INTENTIONS D'EMBAUCHE PAR TYPE DE CONTRAT

		CC du Centre Haut-Rhin	Alsace	Grand Est	France
CDI	2016 T4	20,6%	15,5%	14,3%	13,1%
	2018 T4	38,4%	18,0%	16,6%	15,3%
CDD > 1 mois	2016 T4	37,8%	17,4%	17,6%	14,6%
	2018 T4	19,2%	16,8%	16,8%	14,3%
CDD < 1 mois	2016 T4	41,6%	67,1%	68,0%	72,2%
	2018 T4	42,4%	65,2%	66,6%	70,4%

### 3. ÉTABLISSEMENTS ET EFFECTIFS

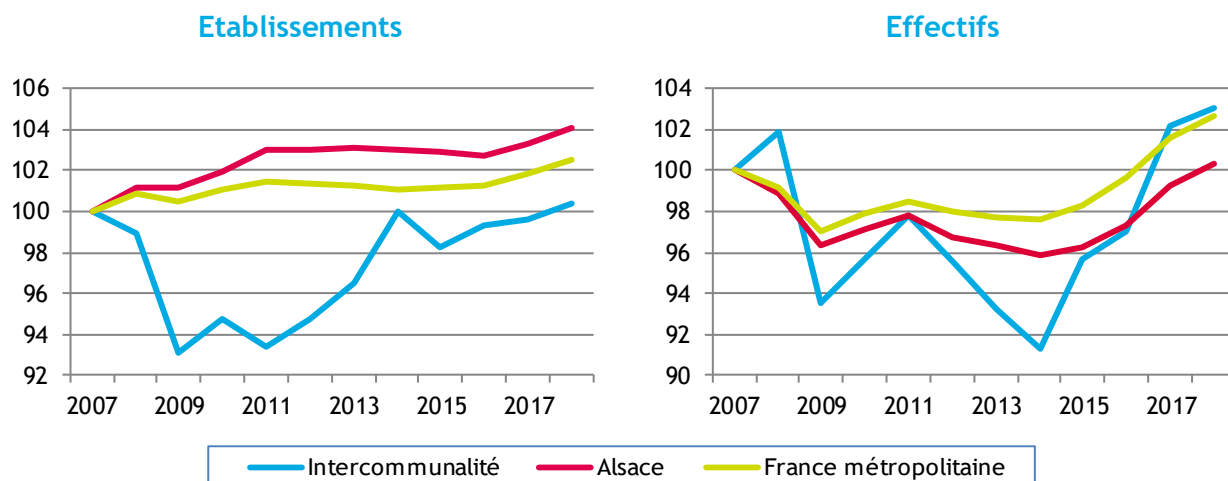
Source : Urssaf-Acoss

Pour les données de l'Urssaf-Acoss, le champ d'observation de l'emploi couvre l'ensemble des établissements du secteur concurrentiel. Sont donc exclus les administrations publiques, l'éducation et la santé non marchandes, ainsi que l'emploi par les ménages de salariés à domicile.

#### /// ... PAR SECTEUR D'ACTIVITÉ DANS LA CC DU CENTRE HAUT-RHIN

Libellé activité économique A17	Nombre d'établissements				Effectifs			
	2018	2017	Evolution annuelle		2018	2017	Evolution annuelle	
			brute	en %			brute	en %
<b>INDUSTRIE</b>	<b>37</b>	<b>37</b>	<b>0</b>	<b>0,0</b>	<b>906</b>	<b>879</b>	<b>27</b>	<b>3,1</b>
Agriculture, sylviculture et pêche	0	0	0		0	0	0	
Fab. aliments, boiss. & prdts base tabac	10	10	0	0,0	64	55	9	16,4
Cokéfaction et raffinage	0	0	0		0	0	0	
Fab. éq. élec., électr., inf. & machines	7	7	0	0,0	578	575	3	0,5
Fabrication de matériels de transport	0	0	0		0	0	0	
Fabrication autres produits industriels	15	15	0	0,0	195	182	13	7,1
Extr., énerg., eau, gestn déch. & dépol.	5	5	0	0,0	69	67	2	3,0
<b>CONSTRUCTION</b>	<b>65</b>	<b>63</b>	<b>2</b>	<b>3,2</b>	<b>723</b>	<b>717</b>	<b>6</b>	<b>0,8</b>
<b>TERTIAIRE</b>	<b>187</b>	<b>187</b>	<b>0</b>	<b>0,0</b>	<b>1 457</b>	<b>1 464</b>	<b>-7</b>	<b>-0,5</b>
Commerce, répar. automobile & motorcycle	70	70	0	0,0	490	517	-27	-5,2
Transports et entreposage	14	14	0	0,0	290	273	17	6,2
Hébergement et restauration	13	17	-4	-23,5	139	135	4	3,0
Information et communication	2	3	-1	-33,3	45	41	4	9,8
Activités financières et d'assurance	9	8	1	12,5	35	34	1	2,9
Activités immobilières	1	1	0	0,0	1	1	0	0,0
Act. scient. & tech., svces adm. & soutien	22	21	1	4,8	177	201	-24	-11,9
Admin. pub., enseign., santé & act. soc.	31	28	3	10,7	159	147	12	8,2
Autres activités de services	25	25	0	0,0	121	115	6	5,2
<b>TOTAL</b>	<b>289</b>	<b>287</b>	<b>2</b>	<b>0,7</b>	<b>3 086</b>	<b>3 060</b>	<b>26</b>	<b>0,8</b>

#### /// ... PAR RAPPORT À L'ALSACE ET À LA FRANCE MÉTROPOLITAINE, base 100 fin 2007





## /// ... DE 2007 À 2018

Année	CC du Centre Haut-Rhin						Alsace			
	Etablissements			Effectifs			Etablissements		Effectifs	
	Nombre	Variation annuelle		Nombre	Variation annuelle		Nombre	Var. ann. (en %)	Nombre	Var. ann. (en %)
		brute	en %		brute	en %				
2007	288			2 994			49 335		552 254	
2008	285	-3	-1,0	3 050	56	1,9	49 899	1,1	546 212	-1,1
2009	268	-17	-6,0	2 800	-250	-8,2	49 889	0,0	531 980	-2,6
2010	273	5	1,9	2 863	63	2,3	50 309	0,8	536 583	0,9
2011	269	-4	-1,5	2 929	66	2,3	50 821	1,0	540 104	0,7
2012	273	4	1,5	2 861	-68	-2,3	50 820	0,0	534 185	-1,1
2013	278	5	1,8	2 791	-70	-2,4	50 881	0,1	532 238	-0,4
2014	288	10	3,6	2 733	-58	-2,1	50 806	-0,1	529 636	-0,5
2015	283	-5	-1,7	2 864	131	4,8	50 784	0,0	531 295	0,3
2016	286	3	1,1	2 906	42	1,5	50 693	-0,2	537 204	1,1
2017	287	1	0,3	3 060	154	5,3	50 969	0,5	548 104	2,0
2018	289	2	0,7	3 086	26	0,8	51 334	0,7	554 065	1,1
Evol. 2007 à 2018		1	0,3		92	3,1		4,1		0,3

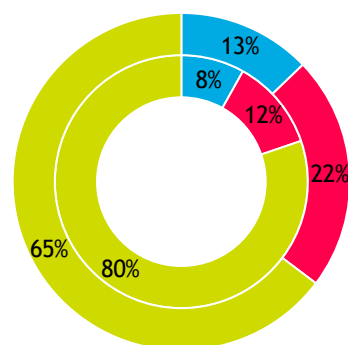
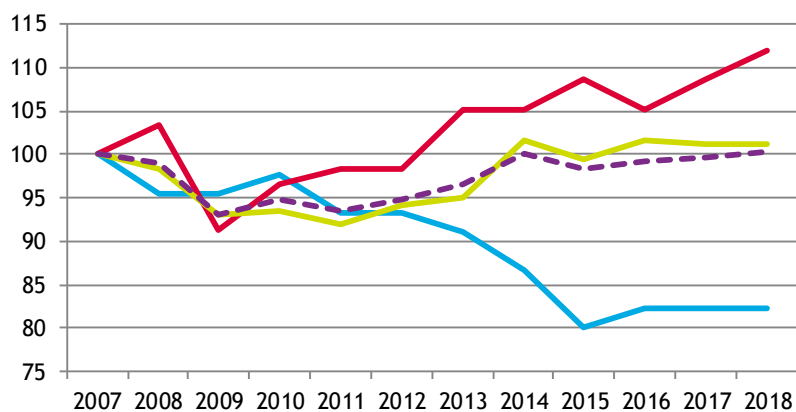
## /// ... PAR GRANDS SECTEURS D'ACTIVITÉ

### ÉVOLUTION, base 100 fin 2007

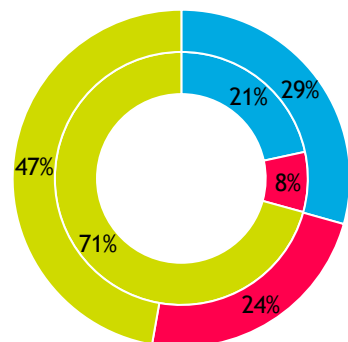
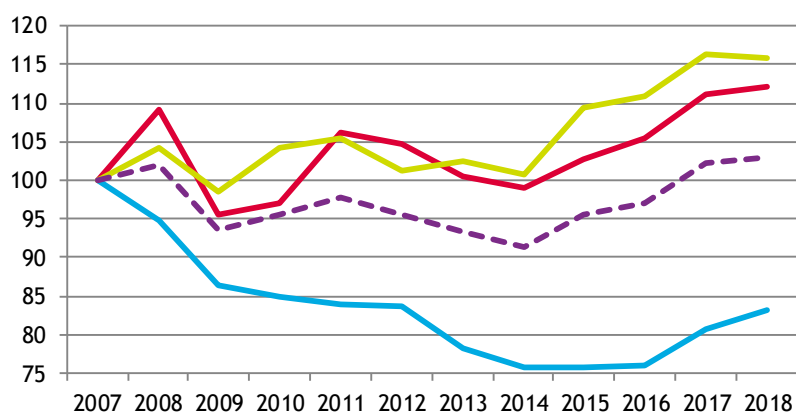
### RÉPARTITION FIN 2018

#### ÉTABLISSEMENTS

Intérieur = Alsace ; extérieur = CC



#### EFFECTIFS



— Industrie — Construction — Tertiaire - - - Total interco.

■ Industrie ■ Construction ■ Tertiaire

## 4. ARTISANAT

Source : CMA 2019 (CMA - Registre des Entreprises / INSEE - nombre d'emplois 2012<sup>#</sup>)

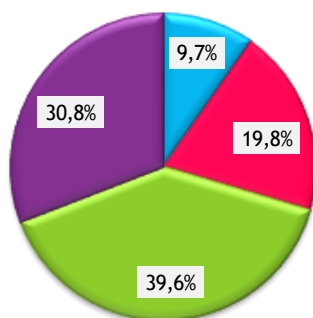
### /// ENTREPRISES / ÉTABLISSEMENTS ET ACTIFS<sup>#</sup>

Secteur d'activité	Actifs <sup>#</sup>	Entreprises/établissements			
		nombre au 01.01.19	Immatriculations en 2018	Radiations en 2018	solde 2018
Alimentation	151	30	1	2	-1
Production	300	61	2	4	-2
Bâtiment	645	122	12	6	6
Services	254	95	10	3	7
<b>TOTAUX :</b>					
<b>CC du Centre Haut-Rhin</b>	<b>1 350</b>	<b>308</b>	<b>25</b>	<b>15</b>	<b>10</b>
Ensemble de l'Alsace	153 740	37 716	4 048	2 641	1 407

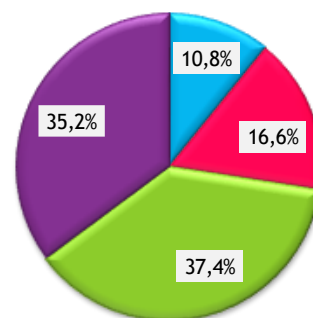
### /// RÉPARTITION PAR SECTEUR D'ACTIVITÉ

#### ENTREPRISES / ÉTABLISSEMENTS

CC du Centre Haut-Rhin

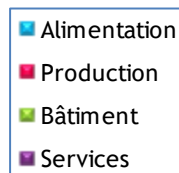
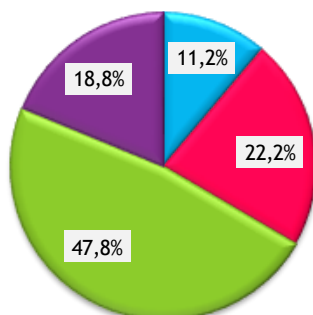


Alsace

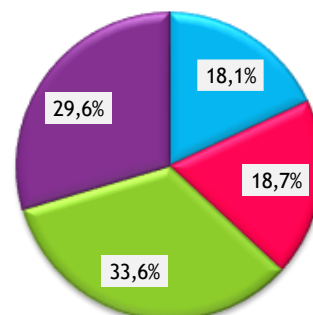


#### ACTIFS<sup>#</sup>

CC du Centre Haut-Rhin



Alsace



\* \* \*