

ÉDITION 2025



COMMUNAUTÉ DE COMMUNES DE LA VALLEE DE VILLÉ

CdC VV



18 communes

111,0 km²

97,0 habitants/km²

LA POPULATION



POPULATION MUNICIPALE

Ensemble de la population

2016

2022

-2 %

10942 habitants

10771 habitants

-171



INDICE DE VIEILLISSEMENT

Rapport de la population des 65 ans et plus sur celle des moins de 20 ans

2016

2022

88 %

115 %

+27 %



En 2016, pour 100 jeunes de moins de 20 ans, il y a **88 personnes** de plus de 65 ans



En 2022, pour 100 jeunes de moins de 20 ans, il y a **115 personnes** de plus de 65 ans

La population est donc **vieillissante**



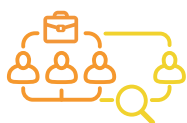
Source : INSEE, Recensement de la population - 2016 et 2022

LES COMMUNES

Albé
Bassembourg
Breitenau
Breitenbach
Dieffenbach-au-Val
Fouchy
Lalaye
Maisongoutte
Neubois
Neuve-Église
Saint-Martin
Saint-Maurice
Saint-Pierre-Bois
Steige
Thanvillé

Triembach-au-Val
Urbeis
Villé

LES ACTIFS SUR LE TERRITOIRE



POPULATION ACTIVE

Ensemble des personnes de 15 à 64 ans **présentes sur le marché du travail**.



POPULATION ACTIVE OCCUPÉE

Ensemble des personnes de 15 à 64 ans **ayant un emploi**.



Source : INSEE, Emploi et Population Active – 2016 et 2022

OÙ VONT-ILS TRAVAILLER ?

En 2022, **4818 actifs habitent** dans la CdC VV, et **2525 emplois** y sont localisés.


**J'HABITE
À L'EXTÉRIEUR
ET JE TRAVAILLE
DANS LA CdC VV**

878 pers.

CdC Sélestat & Territoires
289 pers.
Autres EPCI hors Alsace
94 pers.
CdC Pays de Barr
85 pers.
Autres EPCI en Alsace
410 pers.

**J'HABITE
ET JE TRAVAILLE
DANS LA CdC VV**

1647 pers.



**J'HABITE
DANS LA CdC VV
ET JE TRAVAILLE
À L'EXTÉRIEUR**

3171 pers.

CdC Sélestat & Territoires
1015 pers.
Eurométropole de Strasbourg
593 pers.
Autres EPCI en Alsace et de France
1456 pers.
Pays frontaliers
107 pers.

Source : INSEE, Recensement population - 2022

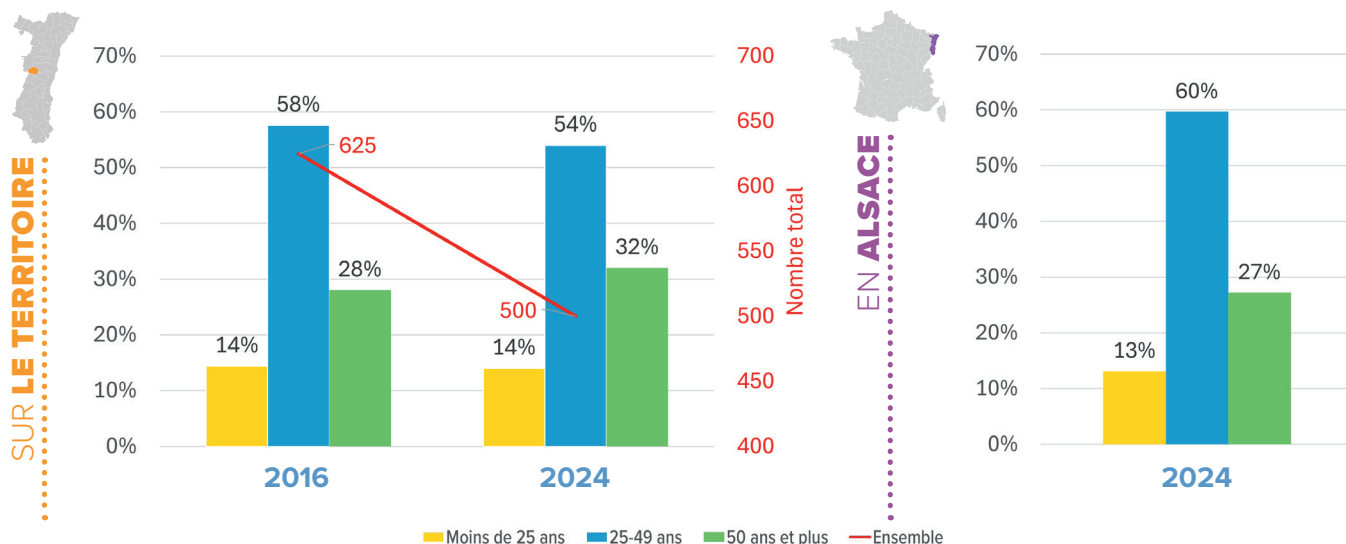
LES DEMANDEURS D'EMPLOI



2024

500 pers.

DEMANDEURS D'EMPLOI PAR CATÉGORIE D'ÂGE



Source : France Travail - Dares, STMT, Demandeurs d'emploi inscrits en moyenne sur le trimestre à Pôle emploi par catégories A, B, C.

LE TAUX DE CHÔMAGE

TAUX DE CHÔMAGE PAR ZONE D'EMPLOI AU 4^e TRIMESTRE 2024

Ensemble des personnes de 15 ans ou plus, privées d'emploi et en recherchant un.



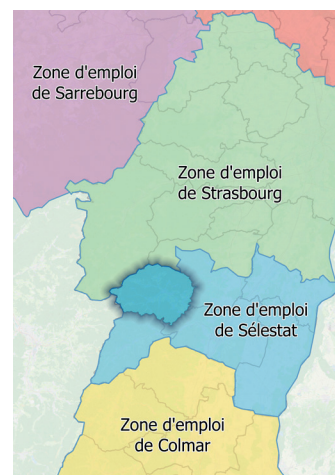
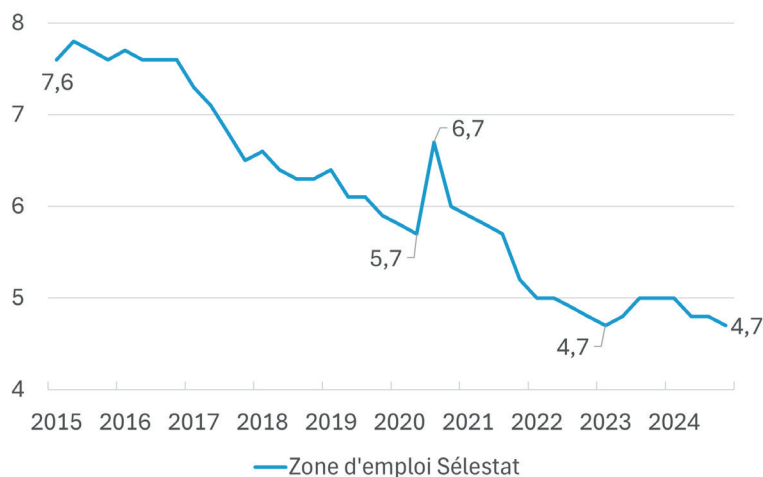
La CDC DE LA VALLEE DE VILLÉ appartient
à la Zone d'Emploi de **Sélestat**

Zone d'Emploi de **Sélestat** **4,7 %**

Bas-Rhin **6,3 %**

France **7,3 %**

Haut-Rhin **7 %**



Source : INSEE, Estimations de taux de chômage localisés – 4^e trimestre 2024

LE RECRUTEMENT SUR LE TERRITOIRE

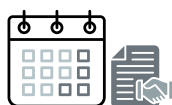
INTENTIONS D'EMBAUCHES AU 4^e TRIMESTRE 2024

TOTAL : 254 contrats

dont



55 CDI

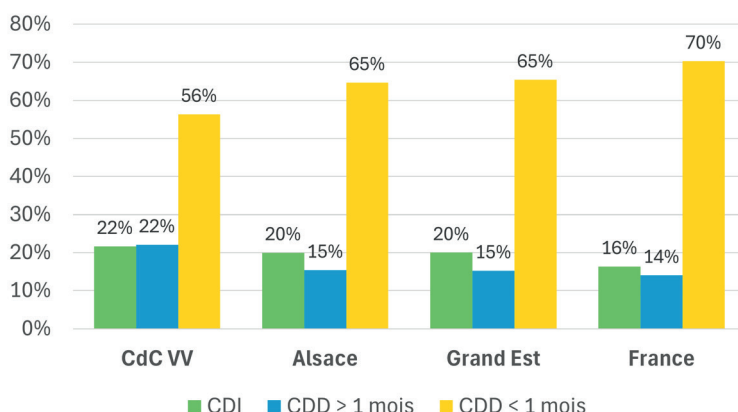


56 CDD > 1 mois



143 CDD < 1 mois

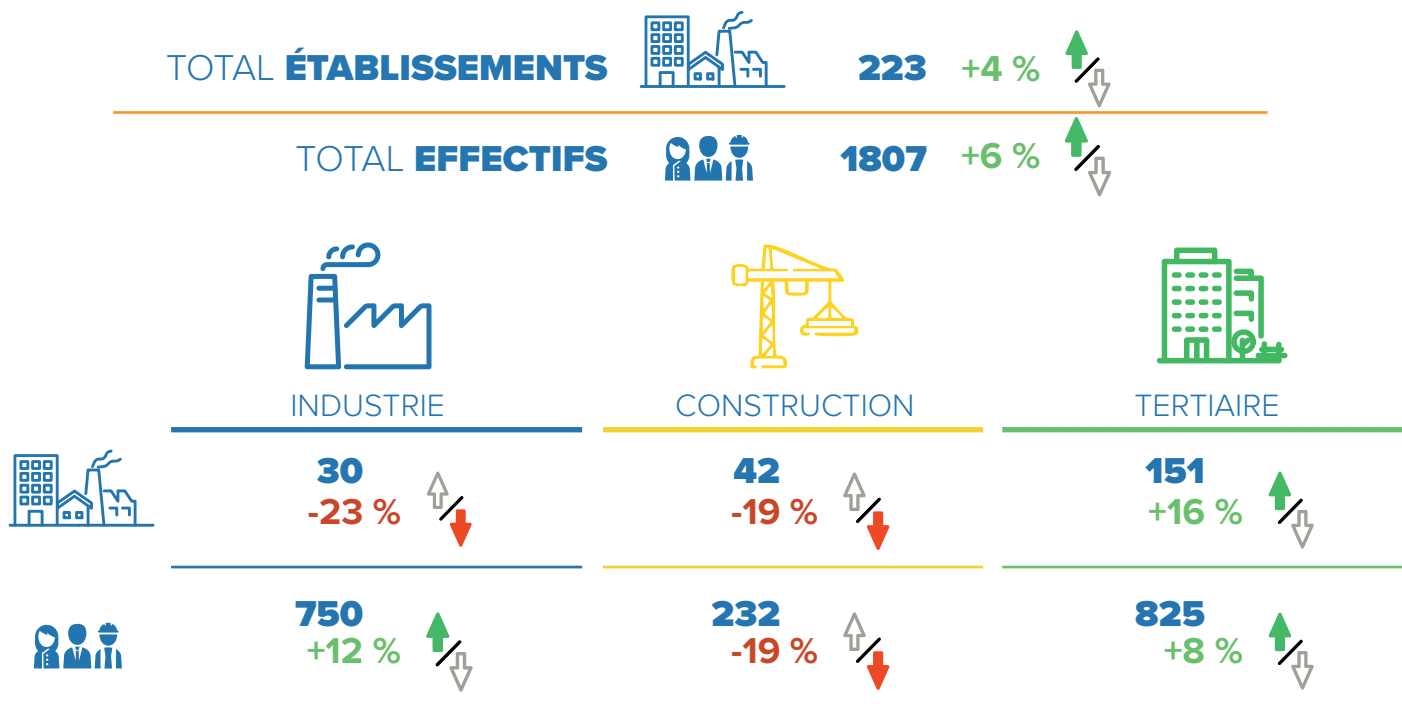
RÉPARTITION DES INTENTIONS D'EMBAUCHES AU 4^e TRIMESTRE 2024



Source : URSAFF-Acoss, DPAE brutes – 4^e trimestre 2024

LA STRUCTURE DE L'ÉCONOMIE

ÉTABLISSEMENTS ET EFFECTIFS DANS LE SECTEUR CONCURRENTIEL (hors intérim) au 4^e trimestre 2024 et son évolution depuis 2008



Source : URSSAF-Acoss, Emploi et masses salariales bruts – 4^e trimestre 2024

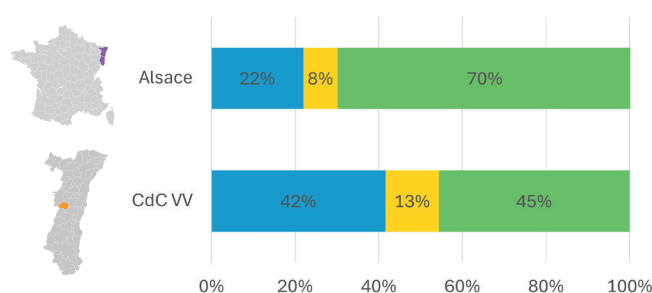
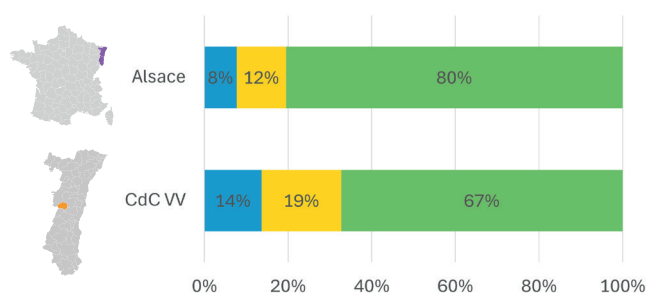
LA STRUCTURE DE L'ÉCONOMIE (suite)

SA RÉPARTITION EN 2024 EN COMPARAISON À L'ALSACE

ÉTABLISSEMENTS



EFFECTIFS

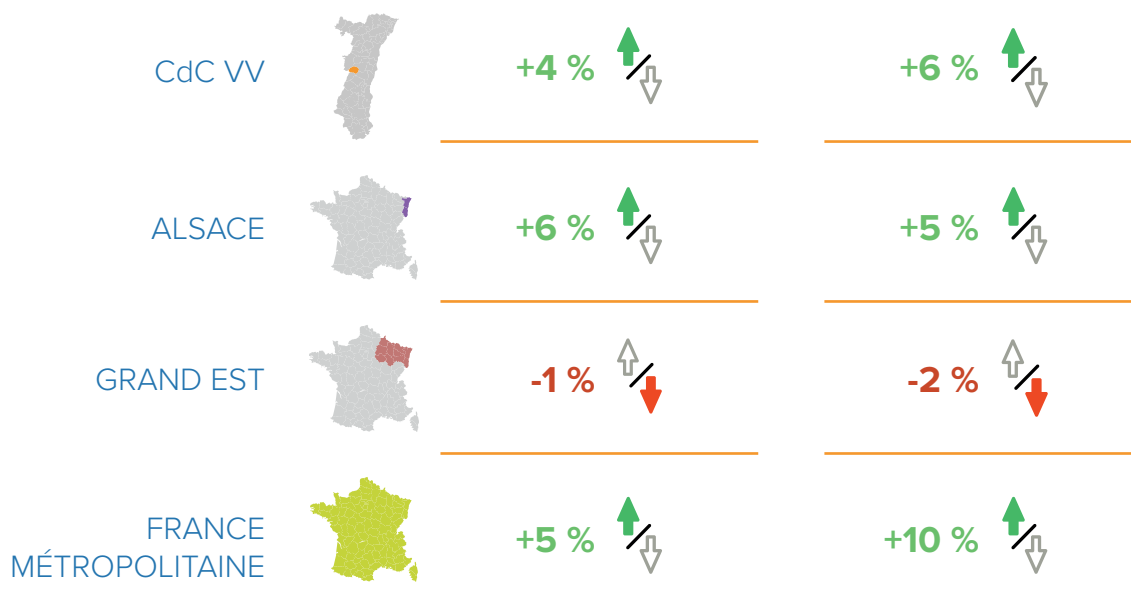


■ Industrie ■ Construction ■ Tertiaire

EVOLUTION ET COMPARAISON ENTRE 2008 ET 2024 (INTÉRIM INCLUS)

ÉTABLISSEMENTS

EFFECTIFS



Source : URSSAF-Acoss, Emploi et masses salariales bruts – 4^e trimestre 2024

**Pour toute information
ou données complémentaires :**

Pierre LITZLER • pierre.litzler@adira.com

Pôle Développement des Territoires



AUX CÔTÉS DES ENTREPRISES
ET DES TERRITOIRES

Retrouvez-nous sur :
www.adira.com