



COMMUNAUTÉ DE COMMUNES DE LA VALLÉE DE MUNSTER

CdC VM



16 communes

195,3 km²

83 habitants/km²

LA POPULATION



POPULATION MUNICIPALE

Ensemble de la population

2016


2022

0 %

16228 habitants

16258 habitants

+30



INDICE DE VIEILLISSEMENT

Rapport de la population des 65 ans et plus sur celle des moins de 20 ans

2016

2022

108 %

126 %

+18 %



En 2016, pour 100 jeunes de moins de 20 ans, il y a **108 personnes** de plus de 65 ans



En 2022, pour 100 jeunes de moins de 20 ans, il y a **126 personnes** de plus de 65 ans

La population est donc **vieillissante**



Source : INSEE, Recensement de la population - 2016 et 2022

LES COMMUNES

- Breitenbach
- Eschbach-au-Val
- Griesbach-au-Val
- Gunsbach
- Hohrod
- Luttenbach-près-Munster
- Metzeral
- Mittlach
- Muhlbach-sur-Munster
- Munster
- Sondernach
- Soultzbach-les-Bains
- Soultzeren
- Stosswihr
- Wasserbourg
- Wihr-au-Val

LES ACTIFS SUR LE TERRITOIRE



POPULATION ACTIVE

Ensemble des personnes de 15 à 64 ans **présentes sur le marché du travail**.



POPULATION ACTIVE OCCUPÉE

Ensemble des personnes de 15 à 64 ans **ayant un emploi**.



Source : INSEE, Emploi et Population Active – 2016 et 2022

OÙ VONT-ILS TRAVAILLER ?

En 2022, **7267 actifs habitent** dans la CdC VM, et **4457 emplois** y sont localisés.

**J'HABITE
À L'EXTÉRIEUR
ET JE TRAVAILLE
DANS LA CdC VM**

1015 pers.

Colmar Agglomération
517 pers.
Autres EPCI hors Alsace
100 pers.
CdC Vallée de Kaysersberg
80 pers.
Autres EPCI en Alsace
318 pers.

**J'HABITE
ET JE TRAVAILLE
DANS LA CdC VM**

3442 pers.



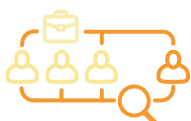
**J'HABITE
DANS LA CdC VM
ET JE TRAVAILLE
À L'EXTÉRIEUR**

3825 pers.

Colmar Agglomération
2615 pers.
Mulhouse Alsace Agglomération
209 pers.
Autres EPCI en Alsace et de France
916 pers.
Pays frontaliers
85 pers.

Source : INSEE, Recensement population - 2022

LES DEMANDEURS D'EMPLOI



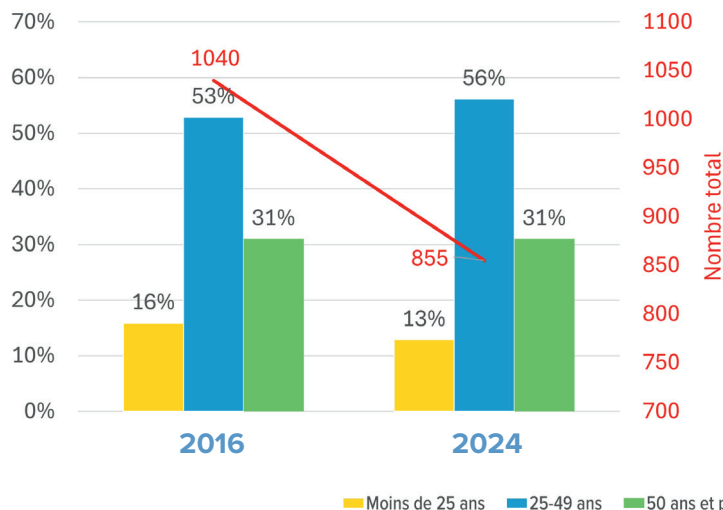
2024

855 pers.

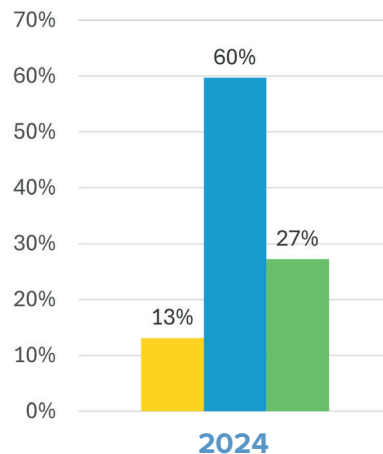
DEMANDEURS D'EMPLOI PAR CATÉGORIE D'ÂGE



SUR LE TERRITOIRE



EN ALSACE



Source : France Travail - Dares, STMT, Demandeurs d'emploi inscrits en moyenne sur le trimestre à Pôle emploi par catégories A, B, C.

LE TAUX DE CHÔMAGE

TAUX DE CHÔMAGE PAR ZONE D'EMPLOI AU 4^e TRIMESTRE 2024

Ensemble des personnes de 15 ans ou plus, privées d'emploi et en recherchant un.



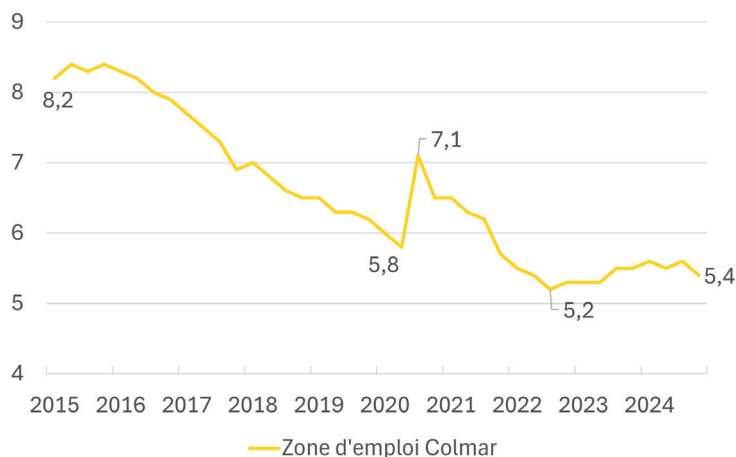
La CDC DE LA VALLÉE DE MUNSTER appartient à la Zone d'Emploi de **Colmar**

Zone d'Emploi de **Colmar** **5,4 %**

Bas-Rhin **6,3 %**

France **7,3 %**

Haut-Rhin **7 %**



Source : INSEE, Estimations de taux de chômage localisés – 4^e trimestre 2024

LE RECRUTEMENT SUR LE TERRITOIRE

INTENTIONS D'EMBAUCHES AU 4^e TRIMESTRE 2024

TOTAL : 918 contrats

dont



87 CDI

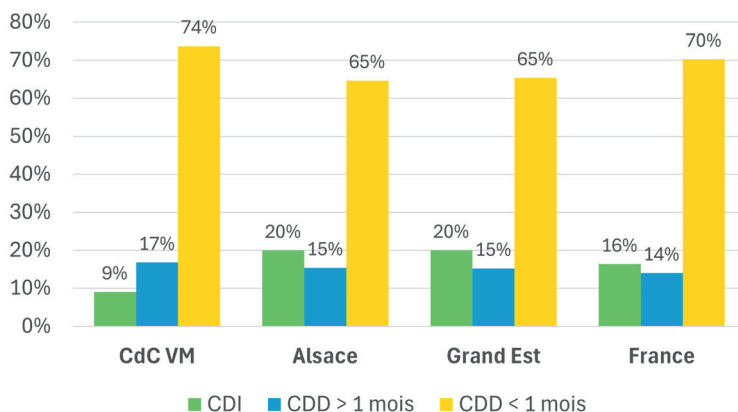


154 CDD > 1 mois



677 CDD < 1 mois

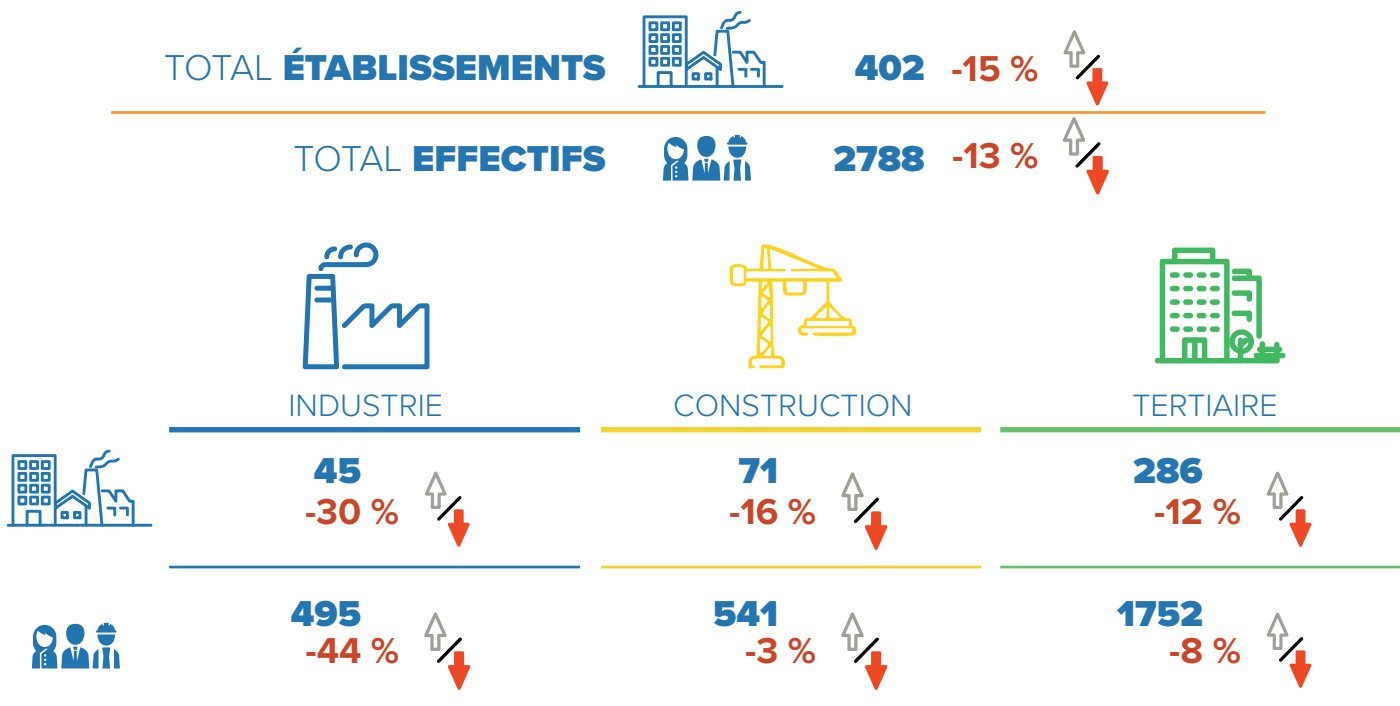
RÉPARTITION DES INTENTIONS D'EMBAUCHES AU 4^e TRIMESTRE 2024



Source : URSAFF-Acoss, DPAE brutes – 4^e trimestre 2024

LA STRUCTURE DE L'ÉCONOMIE

ÉTABLISSEMENTS ET EFFECTIFS DANS LE SECTEUR CONCURRENTIEL (hors intérim) au 4^e trimestre 2024 et son évolution depuis 2008



Source : URSSAF-Acoss, Emploi et masses salariales bruts – 4^e trimestre 2024

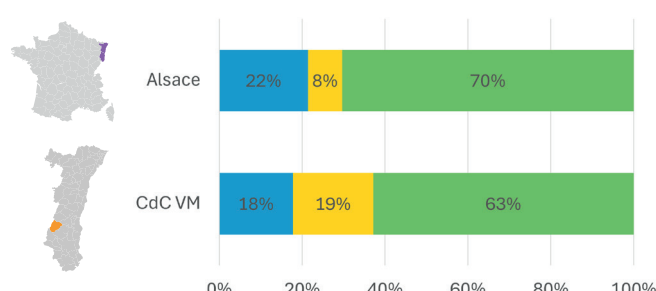
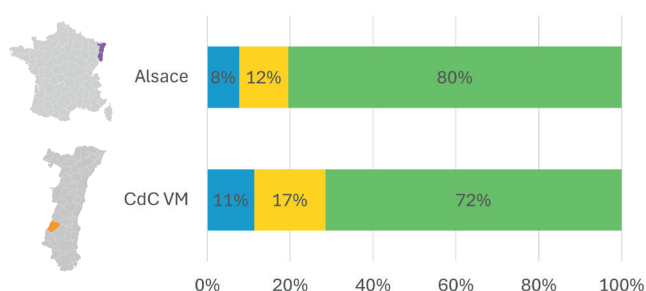
LA STRUCTURE DE L'ÉCONOMIE (suite)

SA RÉPARTITION EN 2024 EN COMPARAISON À L'ALSACE

ÉTABLISSEMENTS



EFFECTIFS




■ Industrie ■ Construction ■ Tertiaire

EVOLUTION ET COMPARAISON ENTRE 2008 ET 2024 (INTÉRIM INCLUS)

ÉTABLISSEMENTS

EFFECTIFS



Source : URSSAF-Accoss, Emploi et masses salariales bruts – 4^e trimestre 2024

**Pour toute information
ou données complémentaires :**

Pierre LITZLER • pierre.litzler@adira.com

Pôle Développement des Territoires



AUX CÔTÉS DES ENTREPRISES
ET DES TERRITOIRES

Retrouvez-nous sur :
www.adira.com