



COMMUNAUTÉ DE COMMUNES DE LA VALLÉE DE KAYSERSBERG

CdC VK



8 communes

180,9 km²

89 habitants/km²

LA POPULATION



POPULATION MUNICIPALE

Ensemble de la population

2015

2021

-5 %

16837 habitants

16063 habitants

-774



INDICE DE VIEILLISSEMENT

Rapport de la population des 65 ans et plus sur celle des moins de 20 ans

2015

2021

94 %

125 %

+31 %

La population est donc **vieillissante**



En 2015, pour 100 jeunes de moins de 20 ans, il y a **94 personnes** de plus de 65 ans



En 2021, pour 100 jeunes de moins de 20 ans, il y a **125 personnes** de plus de 65 ans



LES COMMUNES

- Ammerschwihr
- Fréland
- Katzenthal
- Kaysersberg Vignoble
- Labaroche
- Lapoutroie
- Le Bonhomme
- Orbey

Source : INSEE, Recensement de la population - 2015 et 2021

LES ACTIFS SUR LE TERRITOIRE



POPULATION ACTIVE

Ensemble des personnes de 15 à 64 ans **présentes sur le marché du travail**.

2015	2021	
8123 pers.	7663 pers.	-6 %

soit **48 %** de la population municipale
(pour l'Alsace : **48 %** de la population)



POPULATION ACTIVE OCCUPÉE

Ensemble des personnes de 15 à 64 ans **ayant un emploi**.

2015	2021	
7401 pers.	7082 pers.	-4 %

soit **44 %** de la population municipale
(pour l'Alsace : **43 %** de la population)



Source : INSEE, Emploi et Population Active – 2015 et 2021

OÙ VONT-ILS TRAVAILLER ?

En 2021, **7238 actifs habitent** dans la CdC VK, et **5159 emplois** y sont localisés.

**J'HABITE
À L'EXTÉRIEUR
ET JE TRAVAILLE
DANS LA CdC VK**

2112 pers.

Colmar Agglomération
814 pers.
Autres EPCI hors Alsace
328 pers.
CdC Pays de Ribeauvillé
233 pers.
Autres EPCI en Alsace
737 pers.

**J'HABITE
ET JE TRAVAILLE
DANS LA CdC VK**

3047 pers.



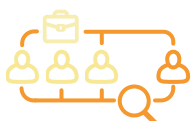
**J'HABITE
DANS LA CdC VK
ET JE TRAVAILLE
À L'EXTÉRIEUR**

4191 pers.

Colmar Agglomération
2563 pers.
CdC Pays de Ribeauvillé
456 pers.
Autres EPCI en Alsace et de France
1139 pers.
Pays frontaliers
33 pers.

Source : INSEE, Recensement population - 2021

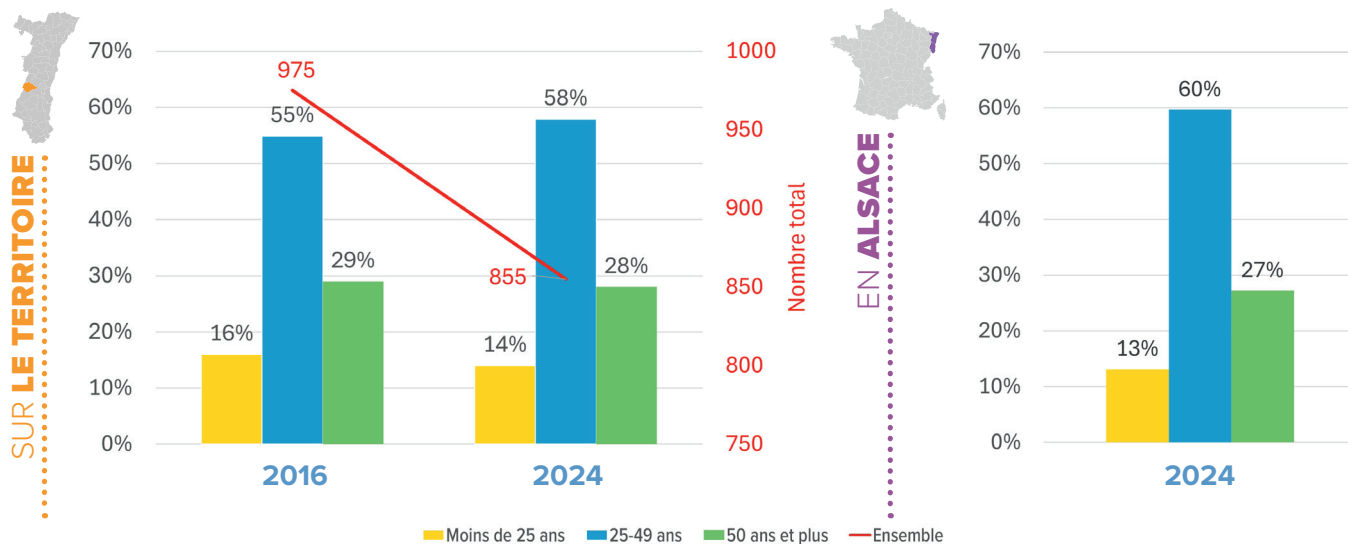
LES DEMANDEURS D'EMPLOI



2024

855 pers.

DEMANDEURS D'EMPLOI PAR CATÉGORIE D'ÂGE



Source : France Travail - Dares, STMT, Demandeurs d'emploi inscrits en moyenne sur le trimestre à Pôle emploi par catégories A, B, C.

LE TAUX DE CHÔMAGE

TAUX DE CHÔMAGE PAR ZONE D'EMPLOI AU 4^e TRIMESTRE 2024

Ensemble des personnes de 15 ans ou plus, privées d'emploi et en recherchant un.



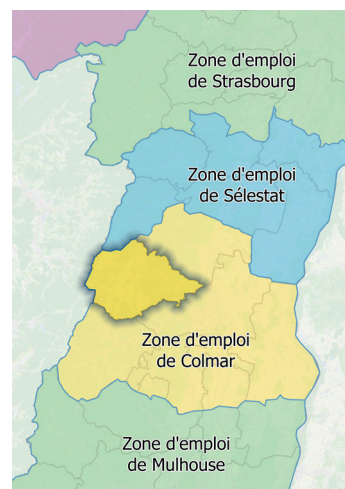
La CDC DE LA VALLÉE DE KAYSERSBERG appartient à la Zone d'Emploi de **Colmar**

Zone d'Emploi de **Colmar** **5,4 %**

Bas-Rhin **6,3 %**

France **7,3 %**

Haut-Rhin **7 %**



Source : INSEE, Estimations de taux de chômage localisés – 4^e trimestre 2024

LE RECRUTEMENT SUR LE TERRITOIRE

INTENTIONS D'EMBAUCHES AU 4^e TRIMESTRE 2024

TOTAL : 847 contrats

dont



147 CDI

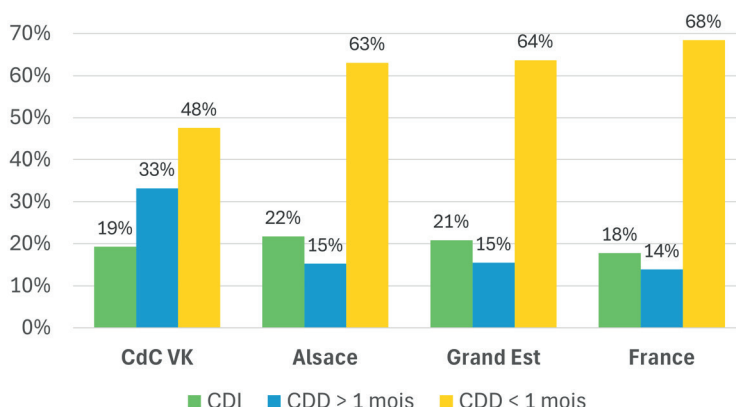


251 CDD > 1 mois



449 CDD < 1 mois

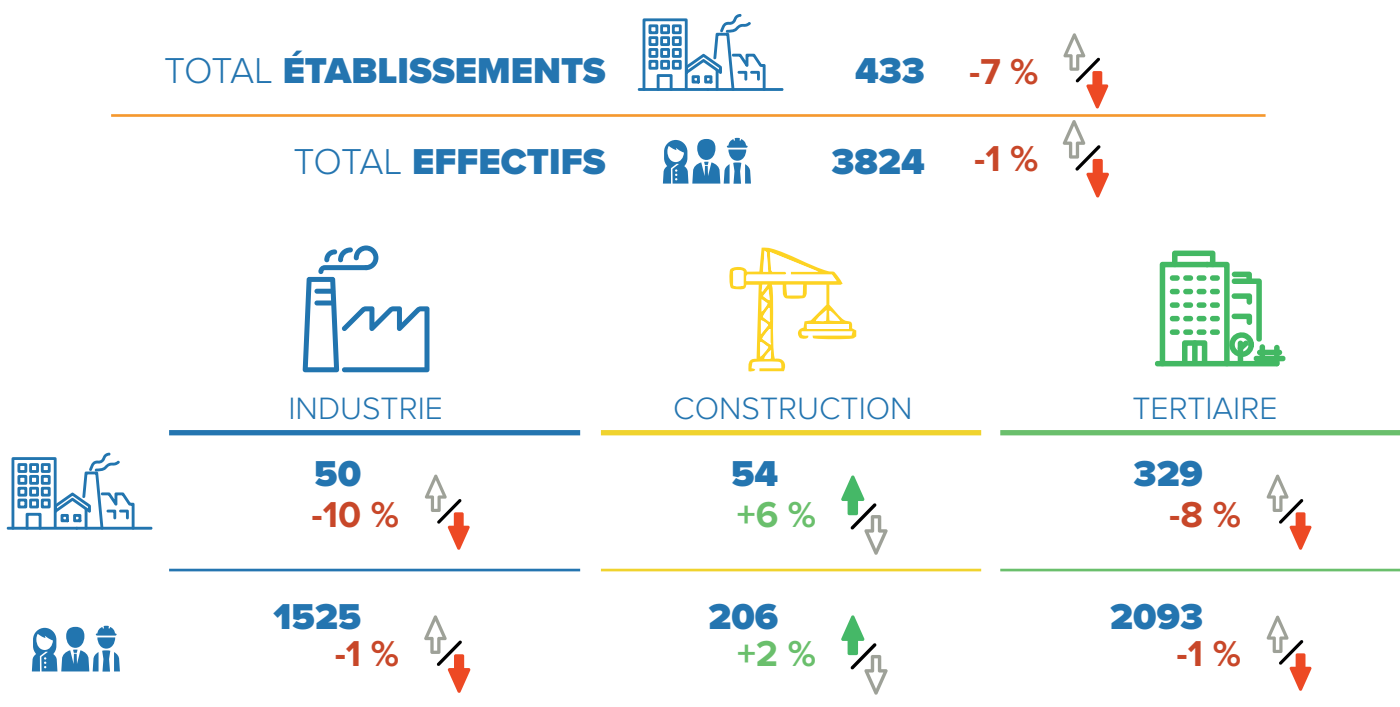
RÉPARTITION DES INTENTIONS D'EMBAUCHES AU 4^e TRIMESTRE 2024



Source : URSAFF-Acoss, DPAE brutes – 4^e trimestre 2024

LA STRUCTURE DE L'ÉCONOMIE

ÉTABLISSEMENTS ET EFFECTIFS DANS LE SECTEUR CONCURRENTIEL (hors intérim) au 4^e trimestre 2024 et son évolution depuis 2008



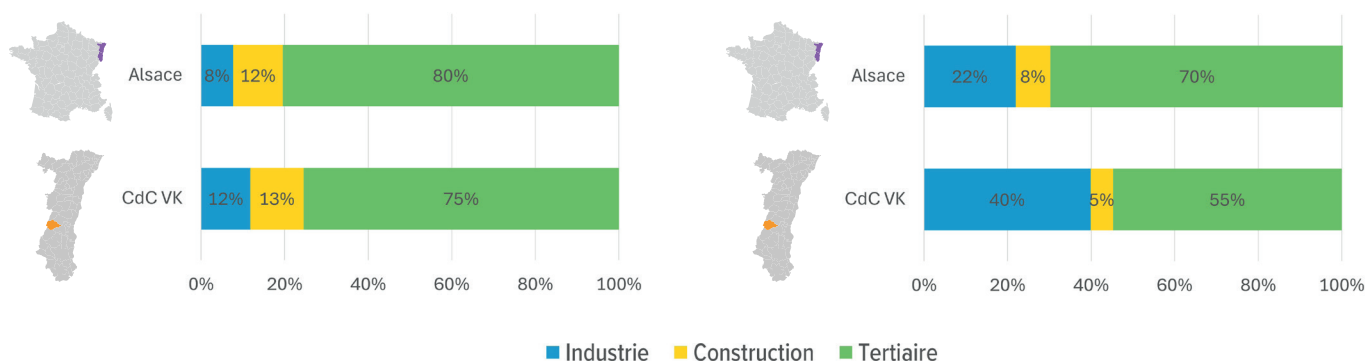
Source : URSSAF-Acoss, Emploi et masses salariales bruts – 4^e trimestre 2024

LA STRUCTURE DE L'ÉCONOMIE (suite)

SA RÉPARTITION EN 2024 EN COMPARAISON À L'ALSACE

ÉTABLISSEMENTS


EFFECTIFS



EVOLUTION ET COMPARAISON ENTRE 2008 ET 2024 (INTÉRIM INCLUS)

ÉTABLISSEMENTS

EFFECTIFS



Source : URSSAF-Accoss, Emploi et masses salariales bruts – 4^e trimestre 2024

**Pour toute information
ou données complémentaires :**

Pierre LITZLER • pierre.litzler@adira.com

Pôle Développement des Territoires



AUX CÔTÉS DES ENTREPRISES
ET DES TERRITOIRES

Retrouvez-nous sur :
www.adira.com