



COMMUNAUTÉ DE COMMUNES DE THANN-CERNAY

CdC TC



16 communes

157,8 km²

238 habitants/km²

LA POPULATION



POPULATION MUNICIPALE

Ensemble de la population

2016

2022

-1 %

37806 habitants

37567 habitants

-239



INDICE DE VIEILLISSEMENT

Rapport de la population des 65 ans et plus
sur celle des moins de 20 ans

2016

2022

82 %

100 %

+18 %

La population
est donc
vieillissante



En 2016, pour
100 jeunes de moins
de 20 ans, il y a
82 personnes
de plus de 65 ans



En 2022, pour
100 jeunes de moins
de 20 ans, il y a
100 personnes
de plus de 65 ans

Source : INSEE, Recensement de la population - 2016 et 2022

LES COMMUNES

Aspach-le-Bas
Aspach-Michelbach
Bitschwiller-lès-Thann
Bourbach-le-Bas
Bourbach-le-Haut
Cernay
Leimbach
Rammersmatt
Roderen
Schweighouse-Thann
Steinbach
Thann
Uffholtz
Vieux-Thann
Wattwiller
Willers-sur-Thur

LES ACTIFS SUR LE TERRITOIRE



POPULATION ACTIVE

Ensemble des personnes de 15 à 64 ans **présentes sur le marché du travail**.

2016	2022	
17857 pers.	17758 pers.	-1 %

soit **47 %** de la population municipale
(pour l'Alsace : **48 %** de la population)



POPULATION ACTIVE OCCUPÉE

Ensemble des personnes de 15 à 64 ans **ayant un emploi**.

2016	2022	
15718 pers.	15905 pers.	+1 %

soit **42 %** de la population municipale
(pour l'Alsace : **43 %** de la population)



Source : INSEE, Emploi et Population Active – 2016 et 2022

OÙ VONT-ILS TRAVAILLER ?

En 2022, **15915 actifs habitent** dans la CdC TC, et **14955 emplois** y sont localisés.

**J'HABITE
À L'EXTÉRIEUR
ET JE TRAVAILLE
DANS LA CdC TC**

8084 pers.

**J'HABITE
ET JE TRAVAILLE
DANS LA CdC TC**

6871 pers.

**J'HABITE
DANS LA CdC TC
ET JE TRAVAILLE
À L'EXTÉRIEUR**

9044 pers.

Mulhouse Alsace Agglomération
3088 pers.

CdC Vallée de St Amarin
1217 pers.

CdC Vallée de la Doller et du Soultzbach
902 pers.

Autres EPCI en Alsace et de France
2877 pers.



Mulhouse Alsace Agglomération
5177 pers.

CdC Vallée de la Doller et du Soultzbach
556 pers.

Autres EPCI en Alsace et de France
2542 pers.

Pays frontaliers
769 pers.

Source : INSEE, Recensement population - 2022

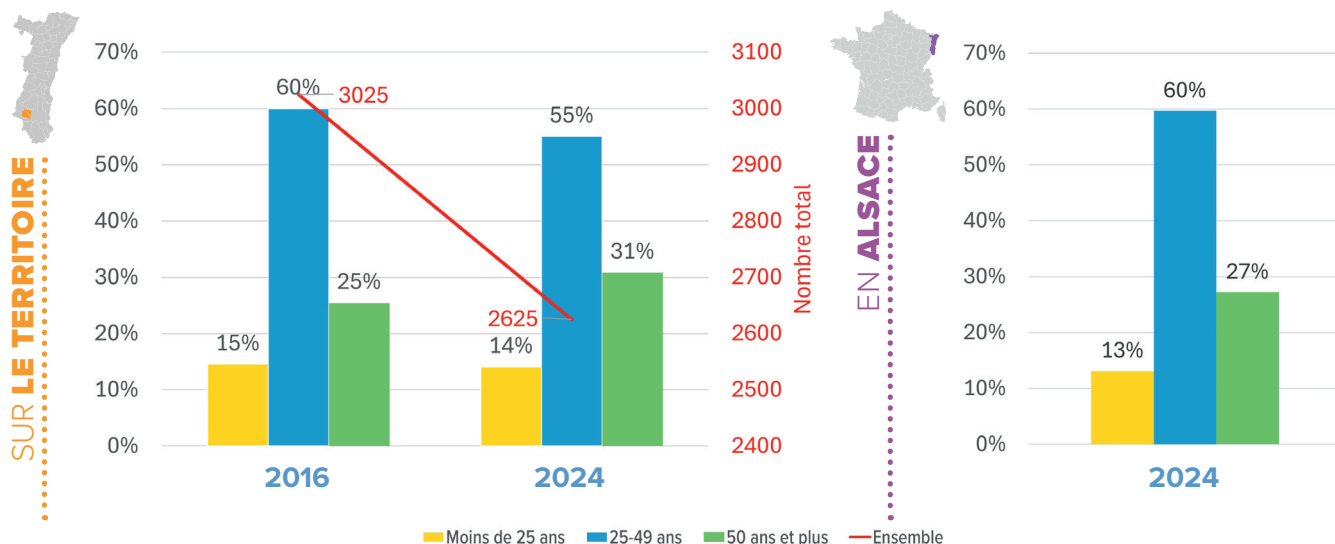
LES DEMANDEURS D'EMPLOI



2024

2625 pers.

DEMANDEURS D'EMPLOI PAR CATÉGORIE D'ÂGE



LE TAUX DE CHÔMAGE

TAUX DE CHÔMAGE PAR ZONE D'EMPLOI AU 4^e TRIMESTRE 2024

Ensemble des personnes de 15 ans ou plus, privées d'emploi et en recherchant un.



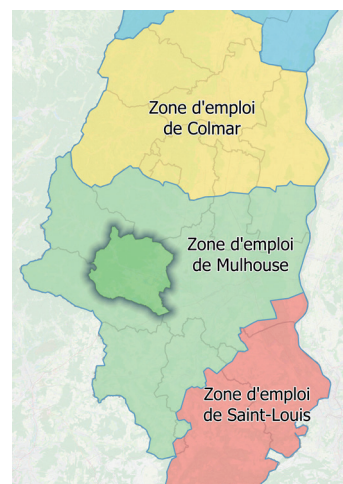
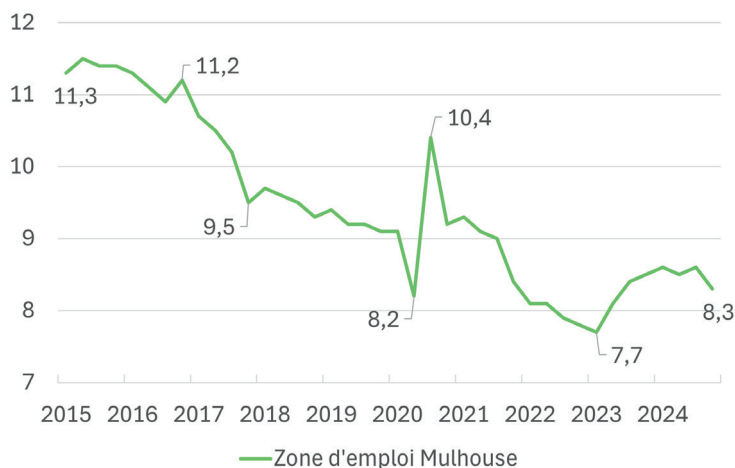
La CDC THANN-CERNAY appartient
à la Zone d'Emploi de **Mulhouse**

Zone d'Emploi de **Mulhouse** **8,3 %**

Bas-Rhin **6,3 %**

France **7,3 %**

Haut-Rhin **7 %**



Source : INSEE, Estimations de taux de chômage localisés – 4^e trimestre 2024

LE RECRUTEMENT SUR LE TERRITOIRE


INTENTIONS D'EMBAUCHES AU 4^e TRIMESTRE 2024

TOTAL : 2019 contrats


dont



508 CDI

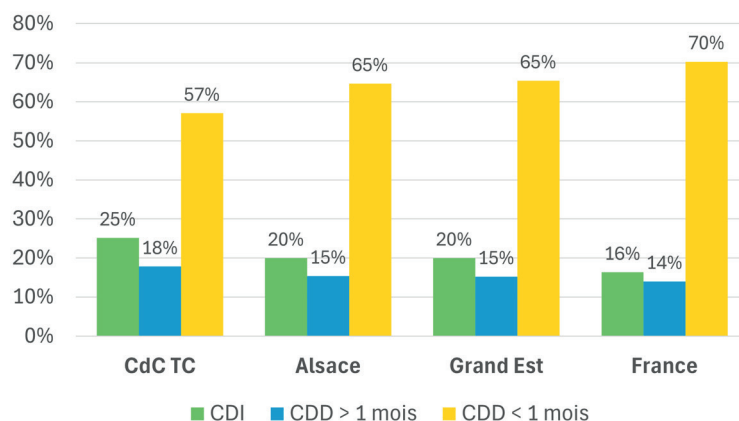


359 CDD > 1 mois



1152 CDD < 1 mois

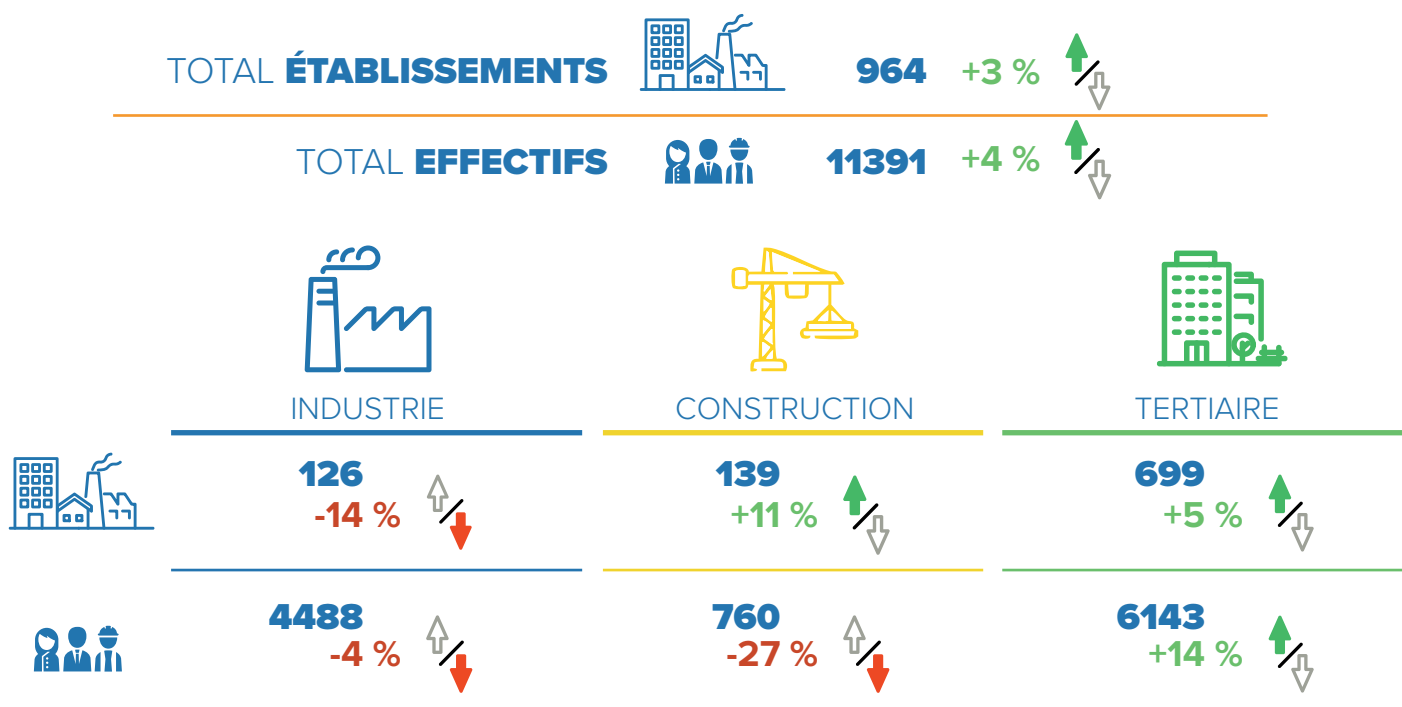
RÉPARTITION DES INTENTIONS D'EMBAUCHES AU 4^e TRIMESTRE 2024



Source : URSAFF-Acoss, DPAE brutes – 4^e trimestre 2024

LA STRUCTURE DE L'ÉCONOMIE

ÉTABLISSEMENTS ET EFFECTIFS DANS LE SECTEUR CONCURRENTIEL (hors intérim) au 4^e trimestre 2024 et son évolution depuis 2008



Source : URSSAF-Acoss, Emploi et masses salariales bruts – 4^e trimestre 2024

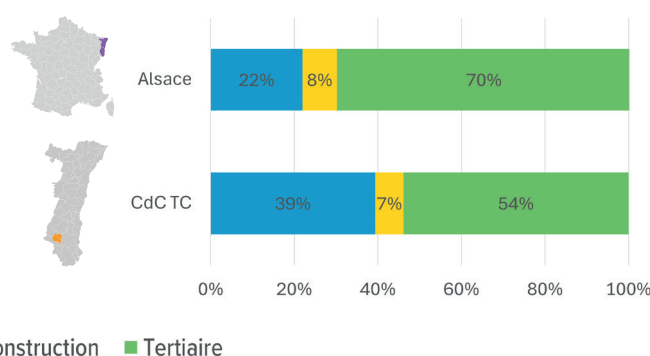
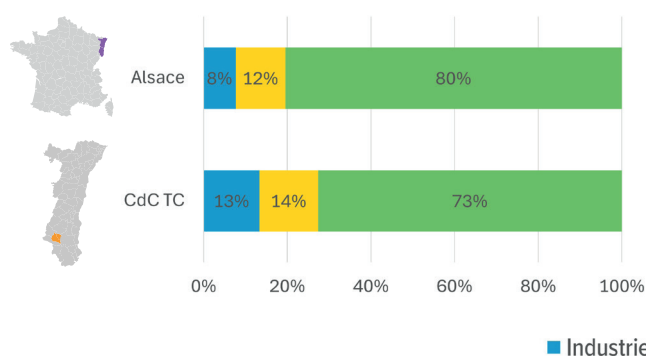
LA STRUCTURE DE L'ÉCONOMIE (suite)

SA RÉPARTITION EN 2024 EN COMPARAISON À L'ALSACE

ÉTABLISSEMENTS



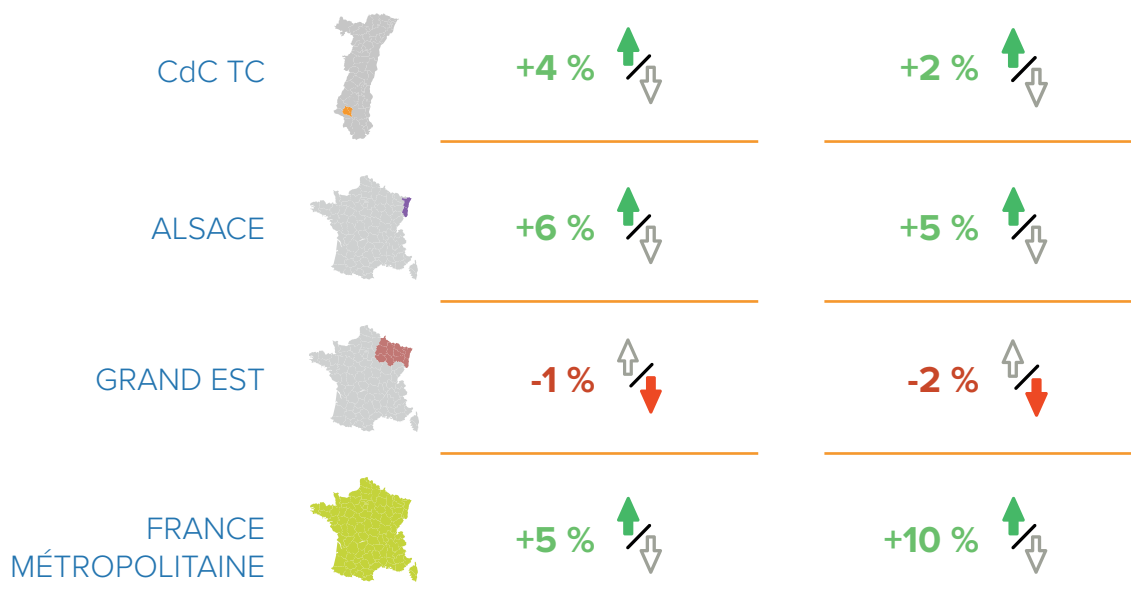
EFFECTIFS



EVOLUTION ET COMPARAISON ENTRE 2008 ET 2024 (INTÉRIM INCLUS)

ÉTABLISSEMENTS

EFFECTIFS



Source : URSSAF-Acoss, Emploi et masses salariales bruts – 4^e trimestre 2024

**Pour toute information
ou données complémentaires :**

Pierre LITZLER • pierre.litzler@adira.com

Pôle Développement des Territoires



AUX CÔTÉS DES ENTREPRISES
ET DES TERRITOIRES

Retrouvez-nous sur :
www.adira.com