



COMMUNAUTÉ DE COMMUNES SUNDGAU

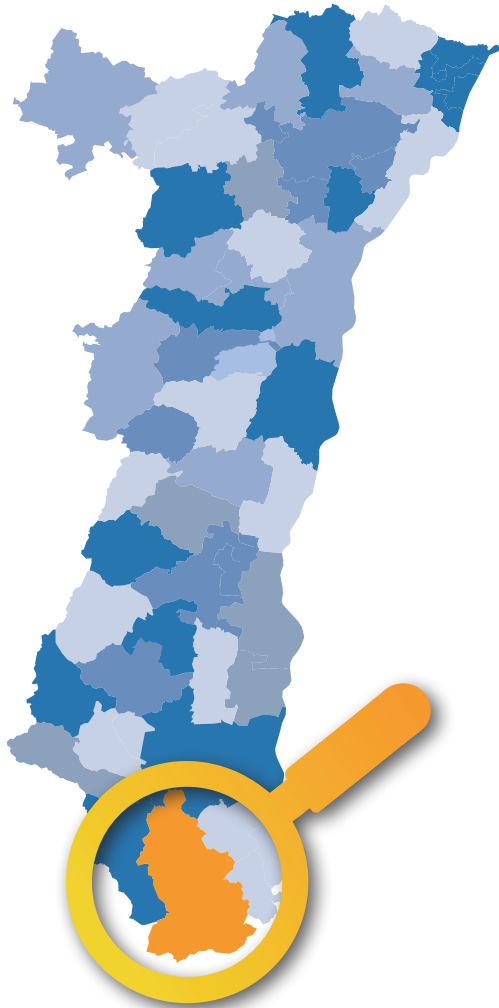
CdC Sundgau



64 communes

433,2 km²

110 habitants/km²



LA POPULATION



POPULATION MUNICIPALE

Ensemble de la population

2016


2022

0 %

47521 habitants

47603 habitants

+82



INDICE DE VIEILLISSEMENT

Rapport de la population des 65 ans et plus sur celle des moins de 20 ans

2016

2022

80 %

99 %

+19 %



En 2016, pour
100 jeunes de moins
de 20 ans, il y a
80 personnes
de plus de 65 ans



En 2022, pour
100 jeunes de moins
de 20 ans, il y a
99 personnes
de plus de 65 ans

La population
est donc
vieillissante



LES COMMUNES

- Altkirch
- Aspach
- Bendorf
- Berentzwiller
- Bettendorf
- Bettlach
- Biederthal
- Bisel
- Bouxwiller
- Courtavon
- Durlinsdorf
- Durmenach
- Emlingen
- Feldbach
- Ferrette
- Fislis
- Franken
- Froeningen
- Hausgauen
- Heidwiller
- Heimersdorf
- Heiwiller
- Hirsingue
- Hirtzbach
- Hochstatt
- Hundsbach
- Illfurth
- Illtal
- Jettingen
- Kiffis
- Koestlach
- Levoncourt
- Liebsdorf
- Ligsdorf
- Linsdorf
- Lucelle
- Luemswiller
- Lutter
- Moernach
- Muespach
- Muespach-le-Haut
- Oberlarg
- Obermorschwiller
- Oltingue
- Raedersforf
- Riespach
- Roppentzwiller
- Ruederbach
- Saint-Bernard
- Schwoben
- Sondersdorf
- Spechbach
- Steinsoultz
- Tagolsheim
- Tagsdorf
- Vieux-Ferrette
- Waldighofen
- Walheim
- Werentzhouse
- Willer
- Winkel
- Wittersdorf
- Wolschwiller

Source : INSEE, Recensement de la population - 2016 et 2022

LES ACTIFS SUR LE TERRITOIRE



POPULATION ACTIVE

Ensemble des personnes de 15 à 64 ans **présentes sur le marché du travail**.

2016

2022

24018 pers.

23900 pers.

0 %



soit **50 %** de la population municipale
(pour l'Alsace : **48 %** de la population)



POPULATION ACTIVE OCCUPÉE

Ensemble des personnes de 15 à 64 ans **ayant un emploi**.

2016

2022

21479 pers.

21948 pers.

+2 %



soit **46 %** de la population municipale
(pour l'Alsace : **43 %** de la population)

Source : INSEE, Emploi et Population Active – 2016 et 2022

OÙ VONT-ILS TRAVAILLER ?

En 2022, **21968 actifs habitent** dans la CdC Sundgau, et **11123 emplois** y sont localisés.

**J'HABITE
À L'EXTÉRIEUR
ET JE TRAVAILLE
DANS LA CdC Sundgau**

4001 pers.

CdC Sud Alsace Largue
1418 pers.
Mulhouse Alsace Agglomération
1137 pers.
Saint-Louis Agglomération
426 pers.
Autres EPCI en Alsace et de France
1020 pers.

**J'HABITE
ET JE TRAVAILLE
DANS LA CdC Sundgau**

7122 pers.



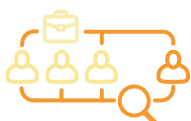
**J'HABITE
DANS LA CdC Sundgau
ET JE TRAVAILLE
À L'EXTÉRIEUR**

14846 pers.

Mulhouse Alsace Agglomération
3863 pers.
Saint-Louis Agglomération
2269 pers.
Autres EPCI en Alsace et de France
1891 pers.
Pays frontaliers
6823 pers.

Source : INSEE, Recensement population - 2022

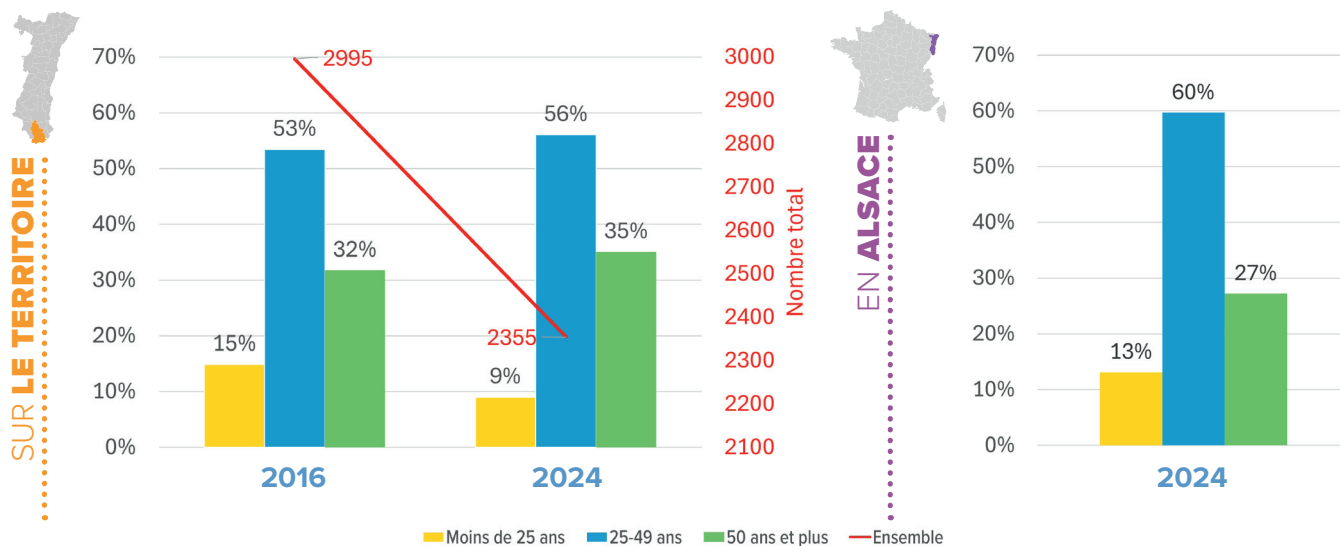
LES DEMANDEURS D'EMPLOI



2024

2355 pers.

DEMANDEURS D'EMPLOI PAR CATÉGORIE D'ÂGE



Source : France Travail - Dares, STMT, Demandeurs d'emploi inscrits en moyenne sur le trimestre à Pôle emploi par catégories A, B, C.

LE TAUX DE CHÔMAGE

TAUX DE CHÔMAGE PAR ZONE D'EMPLOI AU 4^e TRIMESTRE 2024

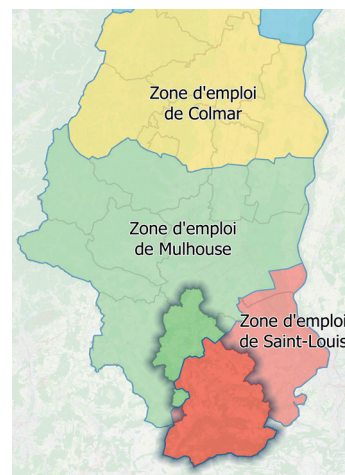
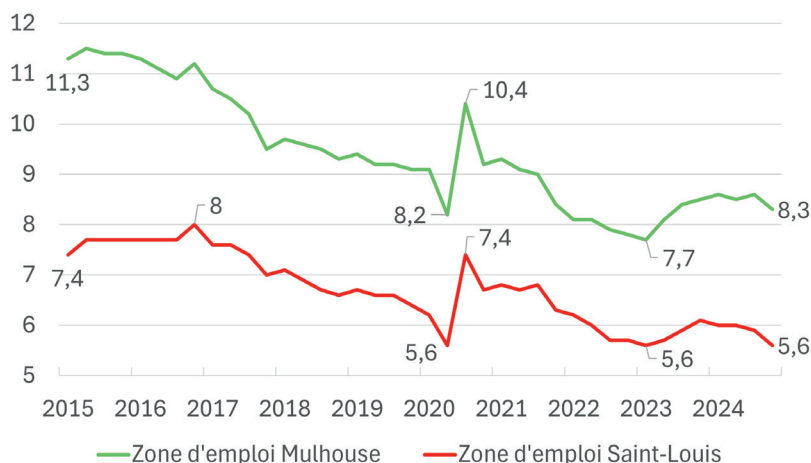
Ensemble des personnes de 15 ans ou plus, privées d'emploi et en recherchant un.



La CDC SUNDGAU appartient aux Zones d'Emploi de **Mulhouse** et **Saint-Louis**

Zone d'Emploi de **Mulhouse** **8,3 %** Bas-Rhin **6,3 %** France **7,3 %**

Zone d'Emploi de **Saint-Louis** **5,6 %** Haut-Rhin **7 %**



Source : INSEE, Estimations de taux de chômage localisés – 4^e trimestre 2024

LE RECRUTEMENT SUR LE TERRITOIRE

INTENTIONS D'EMBAUCHES

AU 4^e TRIMESTRE 2024

TOTAL : 1134 contrats

dont



288 CDI



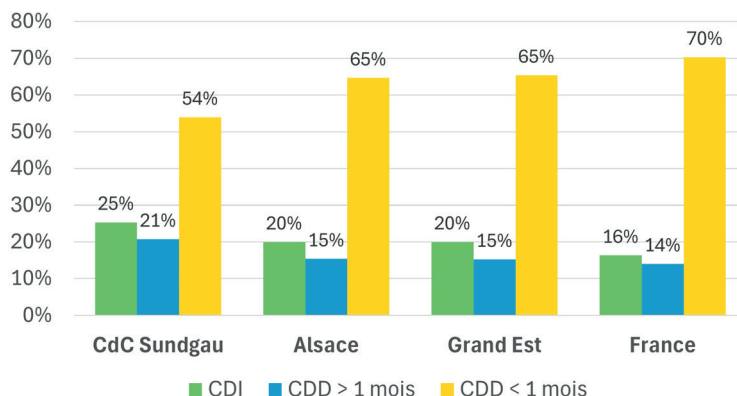
235 CDD > 1 mois



611 CDD < 1 mois

RÉPARTITION DES INTENTIONS

D'EMBAUCHES AU 4^e TRIMESTRE 2024

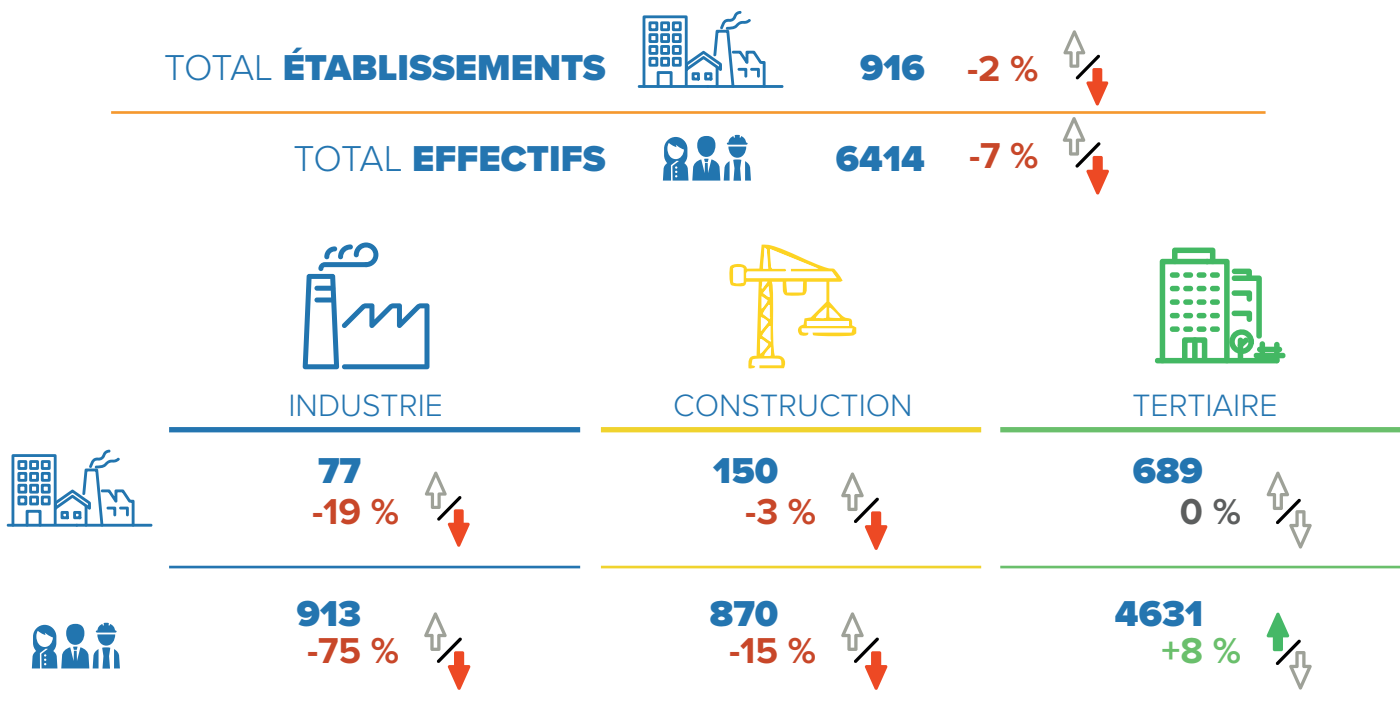


Source : URSAFF-Acoss, DPAE brutes – 4^e trimestre 2024

LA STRUCTURE DE L'ÉCONOMIE

ÉTABLISSEMENTS ET EFFECTIFS DANS LE SECTEUR CONCURRENTIEL

(hors intérim) au 4^e trimestre 2024 et son évolution depuis 2008



Source : URSSAF-Acoss, Emploi et masses salariales bruts – 4^e trimestre 2024

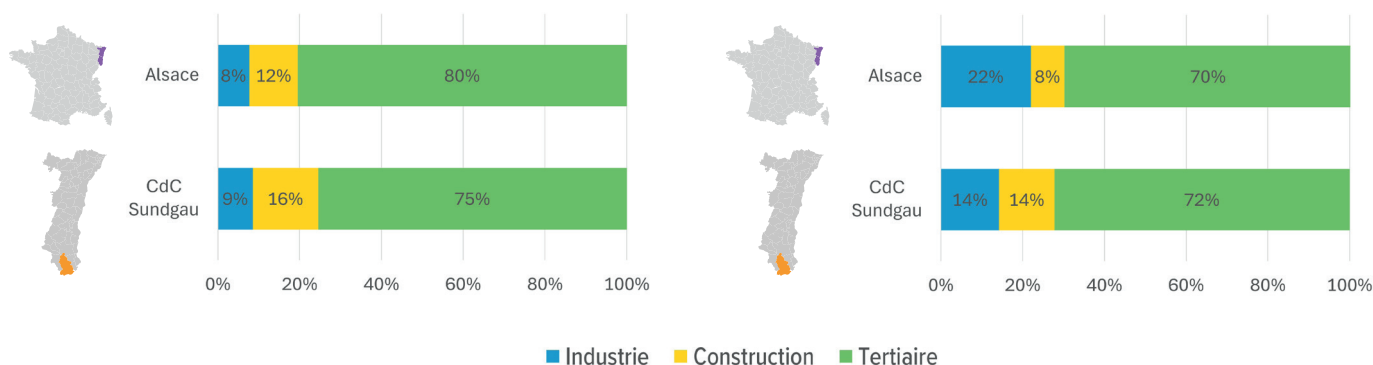
LA STRUCTURE DE L'ÉCONOMIE (suite)

SA RÉPARTITION EN 2024 EN COMPARAISON À L'ALSACE

ÉTABLISSEMENTS



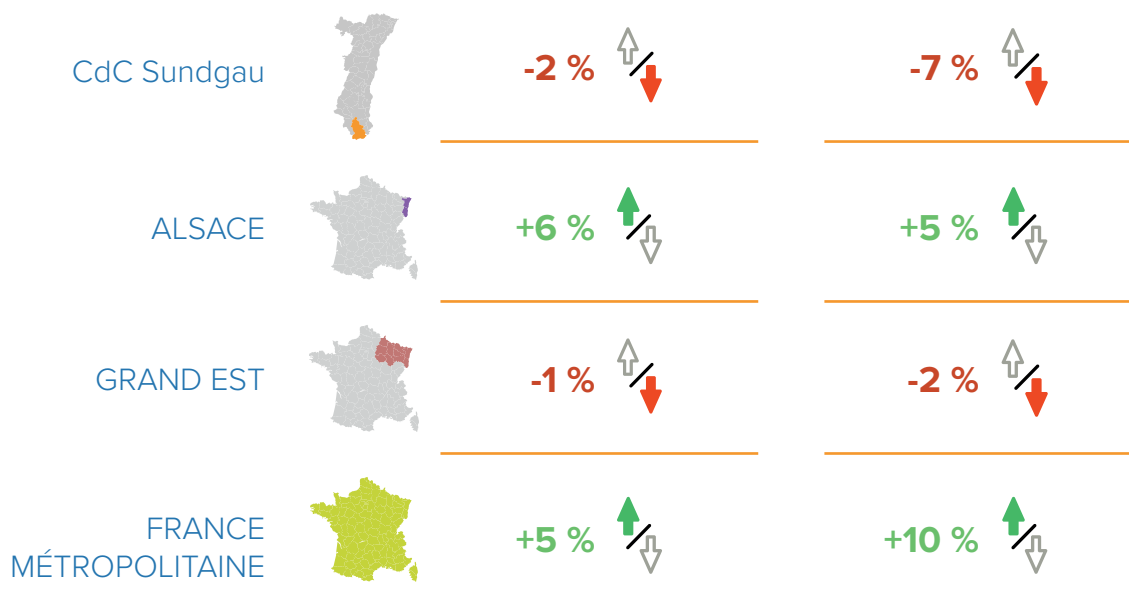
EFFECTIFS



EVOLUTION ET COMPARAISON ENTRE 2008 ET 2024 (INTÉRIM INCLUS)

ÉTABLISSEMENTS

EFFECTIFS



Source : URSSAF-Accoss, Emploi et masses salariales bruts – 4^e trimestre 2024

**Pour toute information
ou données complémentaires :**

Pierre LITZLER • pierre.litzler@adira.com

Pôle Développement des Territoires



AUX CÔTÉS DES ENTREPRISES
ET DES TERRITOIRES

Retrouvez-nous sur :
www.adira.com