

ÉDITION 2025



COMMUNAUTÉ DE COMMUNES DE SÉLESTAT & TERRITOIRES

CdC S&T



18 communes

166,4 km²

225 habitants/km²

LA POPULATION



POPULATION MUNICIPALE

Ensemble de la population

2016

2022

+3 %

36424 habitants

37404 habitants

+980



INDICE DE VIEILLISSEMENT

Rapport de la population des 65 ans et plus
sur celle des moins de 20 ans

2016

2022

75 %

91 %

+16 %



En 2016, pour
100 jeunes de moins
de 20 ans, il y a
75 personnes
de plus de 65 ans



En 2022, pour
100 jeunes de moins
de 20 ans, il y a
91 personnes
de plus de 65 ans

La population
est donc
vieillissante

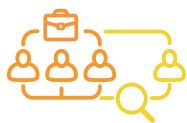


Source : INSEE, Recensement de la population - 2016 et 2022

LES COMMUNES

Baldenheim
Châtenois
Dieffenthal
Ebersheim
Ebersmunster
Kintzheim
La Vancelle
Mussig
Muttersholtz
Orschwiller
Scherwiller
Sélestat

LES ACTIFS SUR LE TERRITOIRE



POPULATION ACTIVE

Ensemble des personnes de 15 à 64 ans **présentes sur le marché du travail**.

2016

2022

18233 pers.

18701 pers.

+3 %



soit **50 %** de la population municipale
(pour l'Alsace : **48 %** de la population)



POPULATION ACTIVE OCCUPÉE

Ensemble des personnes de 15 à 64 ans **ayant un emploi**.

2016

2022

16071 pers.

17046 pers.

+6 %



soit **46 %** de la population municipale
(pour l'Alsace : **43 %** de la population)

Source : INSEE, Emploi et Population Active – 2016 et 2022

OÙ VONT-ILS TRAVAILLER ?

En 2022, **17289 actifs habitent** dans la CdC S&T, et **17006 emplois** y sont localisés.

**J'HABITE
À L'EXTÉRIEUR
ET JE TRAVAILLE
DANS LA CdC S&T**

8977 pers.

**J'HABITE
ET JE TRAVAILLE
DANS LA CdC S&T**

8029 pers.

**J'HABITE
DANS LA CdC S&T
ET JE TRAVAILLE
À L'EXTÉRIEUR**

9260 pers.

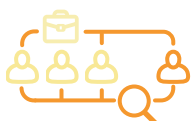
CdC Ried de Marckolsheim
1631 pers.
CdC Vallée de Villé
1030 pers.
CdC Canton d'Erstein
1015 pers.
Autres EPCI en Alsace et de France
5301 pers.



Eurométropole de Strasbourg
2096 pers.
Colmar Agglomération
1364 pers.
Autres EPCI en Alsace et de France
5358 pers.
Pays frontaliers
442 pers.

Source : INSEE, Recensement population - 2022

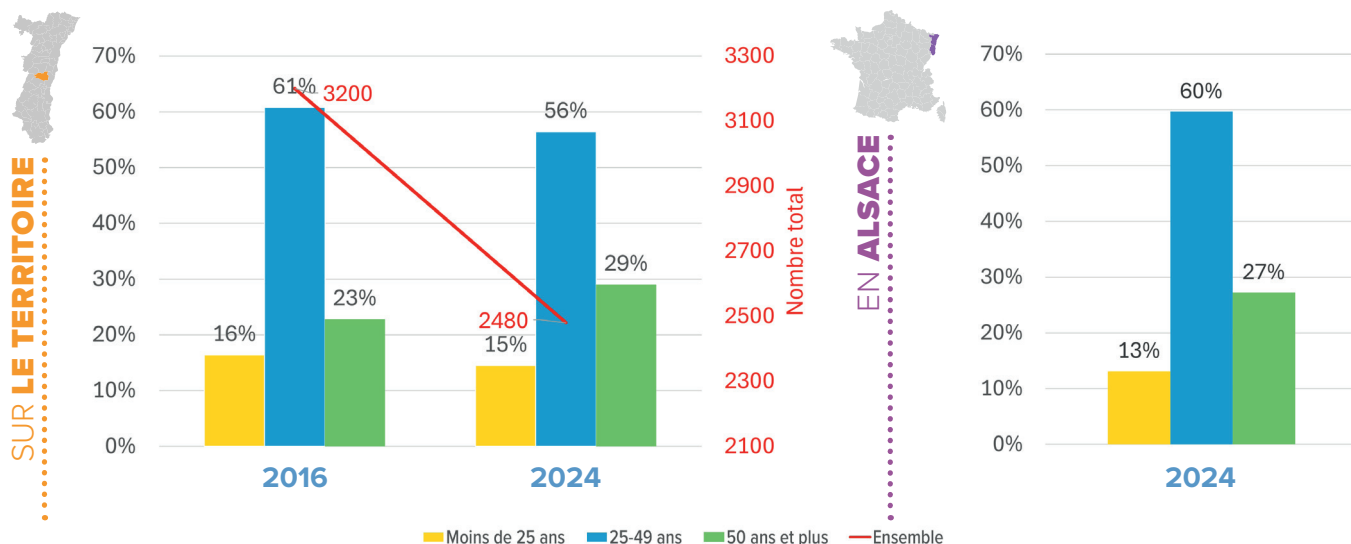
LES DEMANDEURS D'EMPLOI



2024

2480 pers.

DEMANDEURS D'EMPLOI PAR CATÉGORIE D'ÂGE



Source : France Travail - Dares, STMT, Demandeurs d'emploi inscrits en moyenne sur le trimestre à Pôle emploi par catégories A, B, C.

LE TAUX DE CHÔMAGE

TAUX DE CHÔMAGE PAR ZONE D'EMPLOI AU 4^e TRIMESTRE 2024

Ensemble des personnes de 15 ans ou plus, privées d'emploi et en recherchant un.



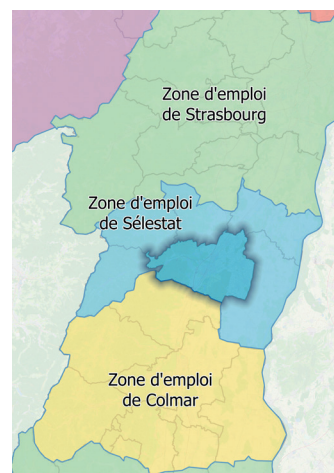
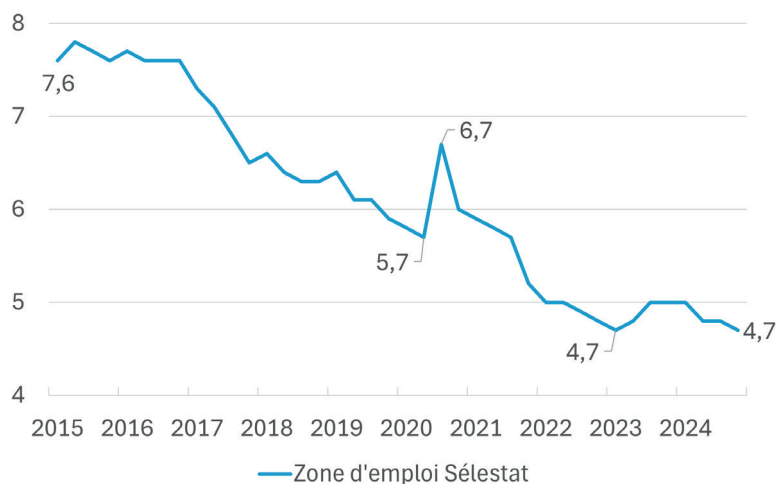
La CDC DE SELESTAT ET TERRITOIRES appartient
à la Zone d'Emploi de **Sélestat**

Zone d'Emploi de **Sélestat** **4,7 %**

Bas-Rhin **6,3 %**

France **7,3 %**

Haut-Rhin **7 %**



Source : INSEE, Estimations de taux de chômage localisés – 4^e trimestre 2024

LE RECRUTEMENT SUR LE TERRITOIRE

INTENTIONS D'EMBAUCHES AU 4^e TRIMESTRE 2024

TOTAL : 2489 contrats


dont



612 CDI

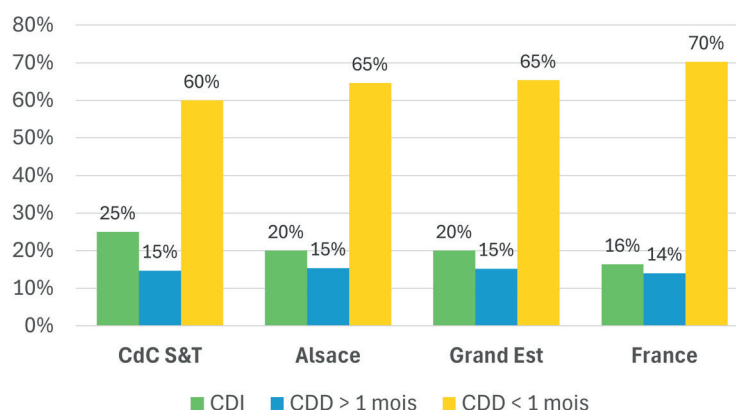


366 CDD > 1 mois



1511 CDD < 1 mois

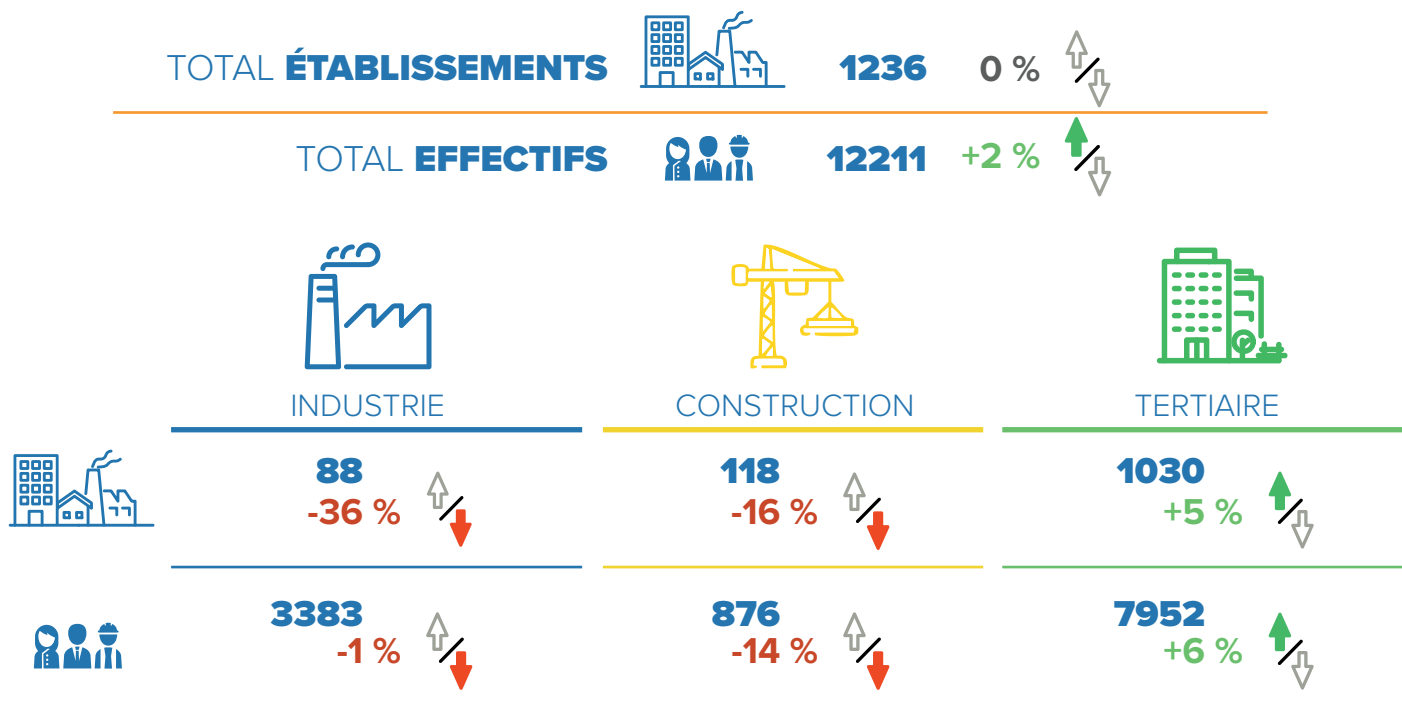
RÉPARTITION DES INTENTIONS D'EMBAUCHES AU 4^e TRIMESTRE 2024



Source : URSAFF-Acoss, DPAE brutes – 4^e trimestre 2024

LA STRUCTURE DE L'ÉCONOMIE

ÉTABLISSEMENTS ET EFFECTIFS DANS LE SECTEUR CONCURRENTIEL (hors intérim) au 4^e trimestre 2024 et son évolution depuis 2008



Source : URSSAF-Acoss, Emploi et masses salariales bruts – 4^e trimestre 2024

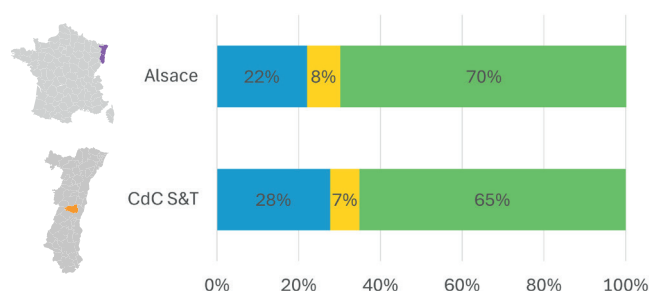
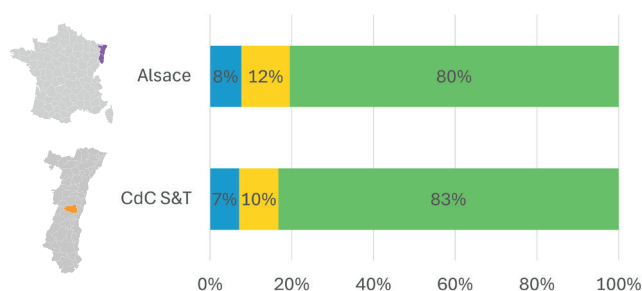
LA STRUCTURE DE L'ÉCONOMIE (suite)

SA RÉPARTITION EN 2024 EN COMPARAISON À L'ALSACE

ÉTABLISSEMENTS



EFFECTIFS



■ Industrie ■ Construction ■ Tertiaire

EVOLUTION ET COMPARAISON ENTRE 2008 ET 2024 (INTÉRIM INCLUS)

ÉTABLISSEMENTS

EFFECTIFS

CdC S&T



0 % ↑/↓

+2 % ↑/↓

ALSACE



+6 % ↑/↓

+5 % ↑/↓

GRAND EST



-1 % ↑/↓

-2 % ↑/↓

FRANCE
MÉTROPOLITAINE



+5 % ↑/↓

+10 % ↑/↓

Source : URSSAF-Acoss, Emploi et masses salariales bruts – 4^e trimestre 2024

**Pour toute information
ou données complémentaires :**

Pierre LITZLER • pierre.litzler@adira.com

Pôle Développement des Territoires



AUX CÔTÉS DES ENTREPRISES
ET DES TERRITOIRES

Retrouvez-nous sur :
www.adira.com