



COMMUNAUTÉ DE COMMUNES SAUER-PECHELBRONN

CdC SP



24 communes

197,8 km²

87 habitants/km²

LA POPULATION



POPULATION MUNICIPALE

Ensemble de la population

2016

2022

-1 %

17391 habitants

17281 habitants

-110



INDICE DE VIEILLISSEMENT

Rapport de la population des 65 ans et plus sur celle des moins de 20 ans

2016

2022

89 %

112 %

+23 %



En 2016, pour 100 jeunes de moins de 20 ans, il y a **89 personnes** de plus de 65 ans



En 2022, pour 100 jeunes de moins de 20 ans, il y a **112 personnes** de plus de 65 ans

La population est donc **vieillissante**



Source : INSEE, Recensement de la population - 2016 et 2022

LES COMMUNES

Biblisheim
Dieffenbach-lès-Woerth
Durrenbach
Eschbach
Forstheim
Froeschwiller
Goersdorf-Mitschdorf
Gunstett
Hégeney
Kutzenhausen
Lampertsloch
Langensoultzbach
Laubach
Lembach-Mattstall
Lobsann

Merkwiller-Pechelbronn
Morsbronn-les-Bains
Niedersteinbach
Oberdorf-Spachbach
Obersteinbach
Preuschdorf
Walbourg
Wingen
Woerth

LES ACTIFS SUR LE TERRITOIRE



POPULATION ACTIVE

Ensemble des personnes de 15 à 64 ans **présentes sur le marché du travail**.



POPULATION ACTIVE OCCUPÉE

Ensemble des personnes de 15 à 64 ans **ayant un emploi**.



Source : INSEE, Emploi et Population Active – 2016 et 2022

OÙ VONT-ILS TRAVAILLER ?

En 2022, **7946 actifs habitent** dans la CdC SP, et **3656 emplois** y sont localisés.

**J'HABITE
À L'EXTÉRIEUR
ET JE TRAVAILLE
DANS LA CdC SP**

1797 pers.

**J'HABITE
ET JE TRAVAILLE
DANS LA CdC SP**

1859 pers.

**J'HABITE
DANS LA CdC SP
ET JE TRAVAILLE
À L'EXTÉRIEUR**

6087 pers.

CA Haguenau
476 pers.
CdC Pays de Niederbronn-les-Bains
368 pers.
CdC Outre-Forêt
309 pers.
Autres EPCI en Alsace et de France
644 pers.



CA Haguenau
2073 pers.
CdC Pays de Niederbronn-les-Bains
785 pers.
Autres EPCI en Alsace et de France
2413 pers.
Pays frontaliers
816 pers.

Source : INSEE, Recensement population - 2022

LES DEMANDEURS D'EMPLOI



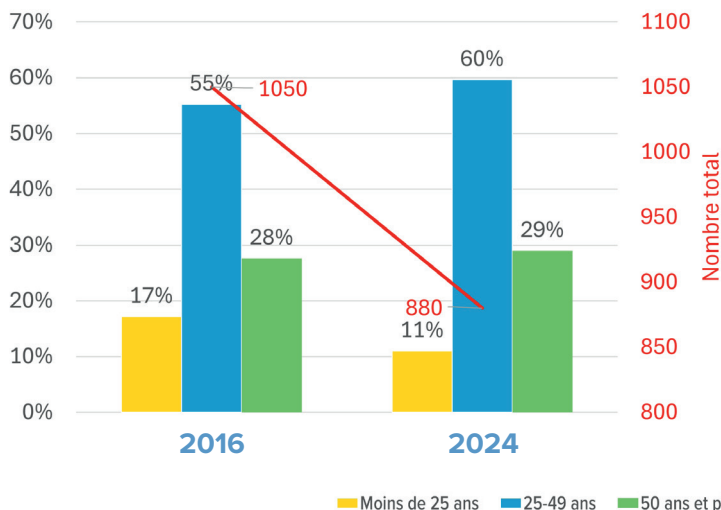
2024

880 pers.

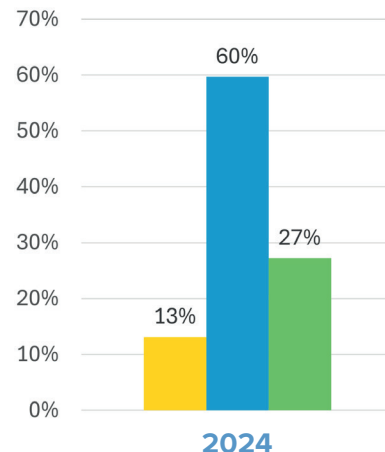
DEMANDEURS D'EMPLOI PAR CATÉGORIE D'ÂGE



SUR LE TERRITOIRE



EN ALSACE



Source : France Travail - Dares, STMT, Demandeurs d'emploi inscrits en moyenne sur le trimestre à Pôle emploi par catégories A, B, C.

LE TAUX DE CHÔMAGE

TAUX DE CHÔMAGE PAR ZONE D'EMPLOI AU 4^e TRIMESTRE 2024

Ensemble des personnes de 15 ans ou plus, privées d'emploi et en recherchant un.



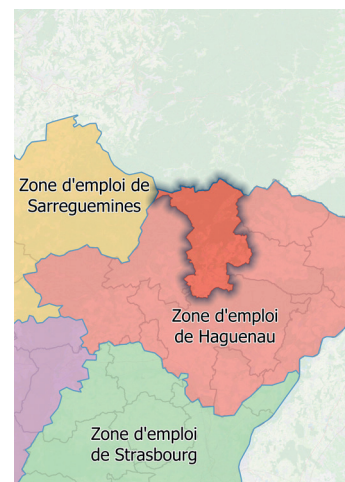
La CDC SAUER-PECHELBRONN appartient à la Zone d'Emploi de **Haguenau**

Zone d'Emploi de **Haguenau** **4,7 %**

Bas-Rhin **6,3 %**

France **7,3 %**

Haut-Rhin **7 %**



Source : INSEE, Estimations de taux de chômage localisés – 4^e trimestre 2024

LE RECRUTEMENT SUR LE TERRITOIRE


INTENTIONS D'EMBAUCHES AU 4^e TRIMESTRE 2024

TOTAL : 495 contrats


dont



111 CDI

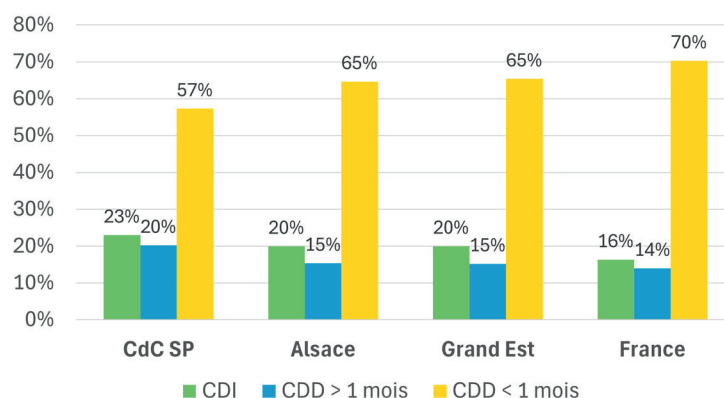


100 CDD > 1 mois



284 CDD < 1 mois

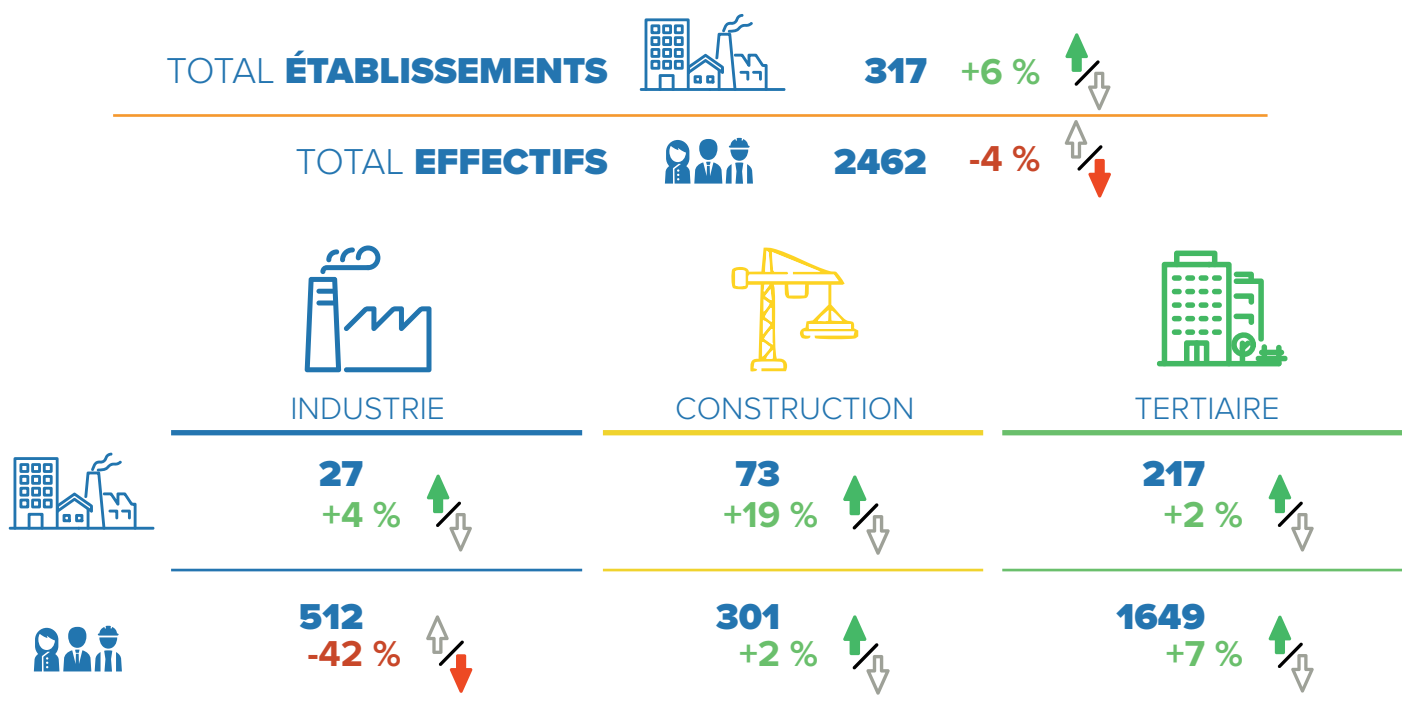
RÉPARTITION DES INTENTIONS D'EMBAUCHES AU 4^e TRIMESTRE 2024



Source : URSAFF-Acoss, DPAE brutes – 4^e trimestre 2024

LA STRUCTURE DE L'ÉCONOMIE

ÉTABLISSEMENTS ET EFFECTIFS DANS LE SECTEUR CONCURRENTIEL (hors intérim) au 4^e trimestre 2024 et son évolution depuis 2008



Source : URSSAF-Acoss, Emploi et masses salariales bruts – 4^e trimestre 2024

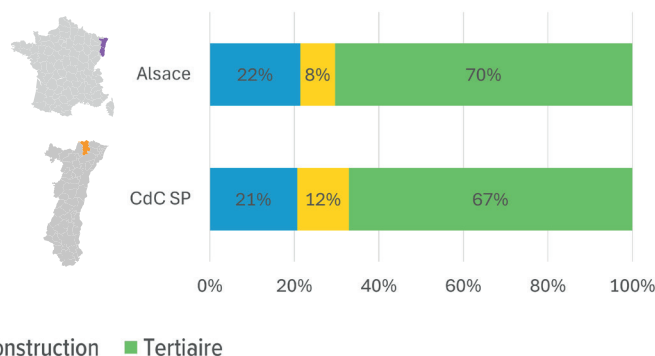
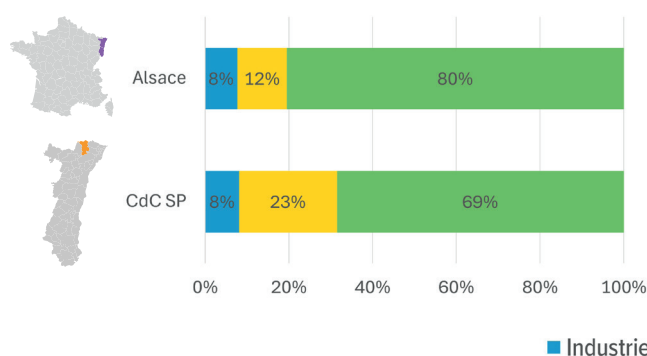
LA STRUCTURE DE L'ÉCONOMIE (suite)

SA RÉPARTITION EN 2024 EN COMPARAISON À L'ALSACE

ÉTABLISSEMENTS



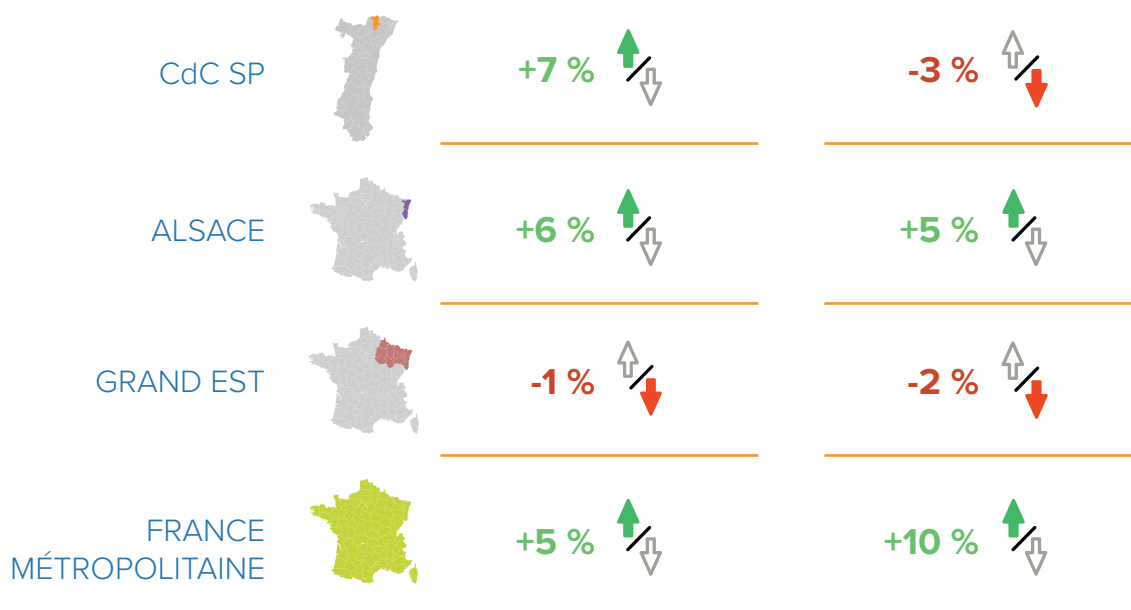
EFFECTIFS



EVOLUTION ET COMPARAISON ENTRE 2008 ET 2024 (INTÉRIM INCLUS)

ÉTABLISSEMENTS

EFFECTIFS



Source : URSSAF-Acoss, Emploi et masses salariales bruts – 4^e trimestre 2024

**Pour toute information
ou données complémentaires :**

Pierre LITZLER • pierre.litzler@adira.com

Pôle Développement des Territoires



AUX CÔTÉS DES ENTREPRISES
ET DES TERRITOIRES

Retrouvez-nous sur :
www.adira.com