



## COMMUNAUTÉ DE COMMUNES SUD ALSACE LARGUE

CdC SAL



**44 communes**

229,8 km<sup>2</sup>

97 habitants/km<sup>2</sup>

## LA POPULATION



### POPULATION MUNICIPALE

Ensemble de la population

2016

2022

0 %

**22272** habitants

**22331** habitants

+59



### INDICE DE VIEILLISSEMENT

Rapport de la population des 65 ans et plus sur celle des moins de 20 ans

2016

2022

**71 %**

**86 %**

**+15 %**



En 2016, pour  
100 jeunes de moins  
de 20 ans, il y a  
**71 personnes**  
de plus de 65 ans



En 2022, pour  
100 jeunes de moins  
de 20 ans, il y a  
**86 personnes**  
de plus de 65 ans

La population  
est donc  
**vieillissante**



Source : INSEE, Recensement de la population - 2016 et 2022

### LES COMMUNES

- Altenach
- Ballersdorf
- Balschwiller
- Bellemagny
- Bernwiller
- Bréchaumont
- Bretten
- Buethwiller
- Chavannes-sur-l'Étang
- Dannemarie
- Diefmatten
- Eglingen
- Elbach
- Eteimbes
- Falkwiller
- Friesen
- Fulleren
- Gildwiller
- Gommersdorf
- Guevenatten
- Hagenbach
- Hecken
- Hindlingen
- Largitzen
- Magny
- Manspach
- Mertzen
- Montreux-Jeune
- Montreux-Vieux
- Mooslargue
- Pfetterhouse
- Retzwiller
- Romagny
- Saint-Cosme
- Saint-Ulrich
- Seppois-le-Bas
- Seppois-le-Haut
- Sternenberg
- Strueth
- Traubach-le-Bas
- Traubach-le-Haut
- Ueberstrass
- Valdieu-Lutran
- Wolfersdorf

## LES ACTIFS SUR LE TERRITOIRE



### POPULATION **ACTIVE**

Ensemble des personnes de 15 à 64 ans **présentes sur le marché du travail**.

2016

**11180** pers.

2022

**11244** pers.

**+4 %**



soit **50 %** de la population municipale  
(pour l'Alsace : **48 %** de la population)



### POPULATION **ACTIVE OCCUPÉE**

Ensemble des personnes de 15 à 64 ans **ayant un emploi**.

2016

**9983** pers.

2022

**10340** pers.

**+4 %**



soit **46 %** de la population municipale  
(pour l'Alsace : **43 %** de la population)

Source : INSEE, Emploi et Population Active – 2016 et 2022

## OÙ VONT-ILS TRAVAILLER ?

En 2022, **10597 actifs habitent** dans la CdC SAL, et **4117 emplois** y sont localisés.

**J'HABITE  
À L'EXTÉRIEUR  
ET JE TRAVAILLE  
DANS LA CdC SAL**

**1577** pers.

**J'HABITE  
ET JE TRAVAILLE  
DANS LA CdC SAL**

**2540** pers.

**J'HABITE  
DANS LA CdC SAL  
ET JE TRAVAILLE  
À L'EXTÉRIEUR**

**8057** pers.

CdC Sundgau  
592 pers.  
Autres EPCI hors Alsace  
507 pers.  
Mulhouse Alsace Agglomération  
179 pers.  
Autres EPCI en Alsace  
299 pers.



Mulhouse Alsace Agglomération  
2382 pers.  
CdC Sundgau  
1418 pers.  
Autres EPCI en Alsace et de France  
2307 pers.  
Pays frontaliers  
1950 pers.

Source : INSEE, Recensement population - 2022

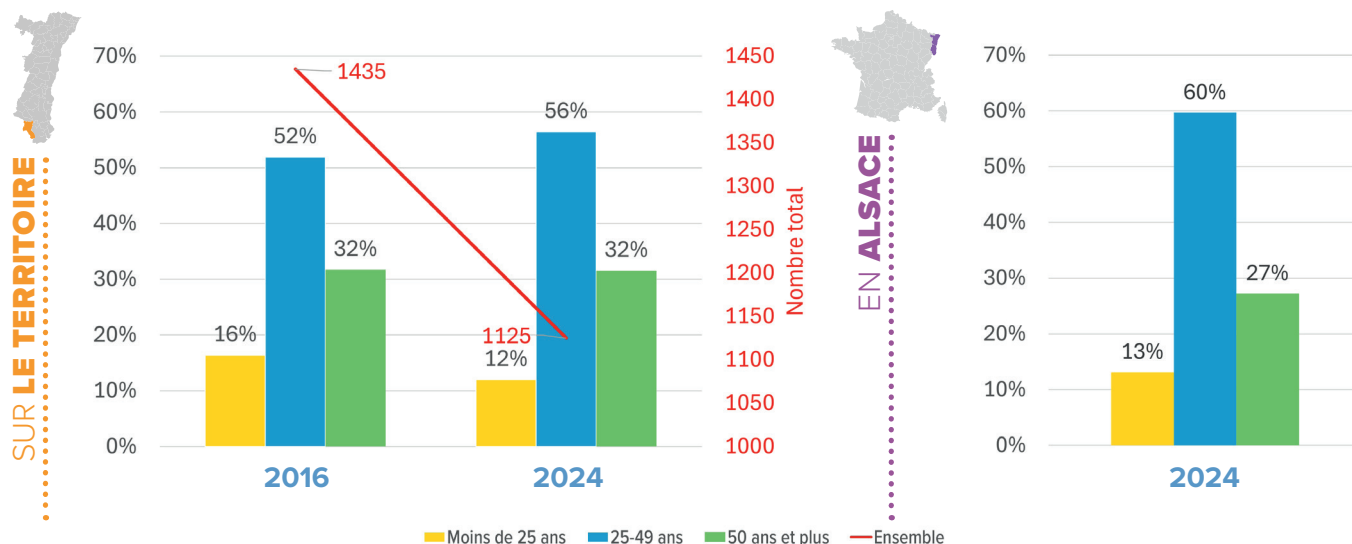
## LES DEMANDEURS D'EMPLOI



2024

1125 pers.

### DEMANDEURS D'EMPLOI PAR CATÉGORIE D'ÂGE



## LE TAUX DE CHÔMAGE

### TAUX DE CHÔMAGE PAR ZONE D'EMPLOI AU 4<sup>e</sup> TRIMESTRE 2024

Ensemble des personnes de 15 ans ou plus, privées d'emploi et en recherchant un.



La CDC SUD ALSACE LARGUE appartient aux Zones d'Emploi de **Mulhouse** et **Saint-Louis**

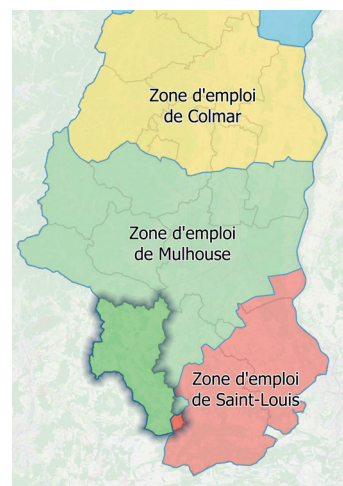
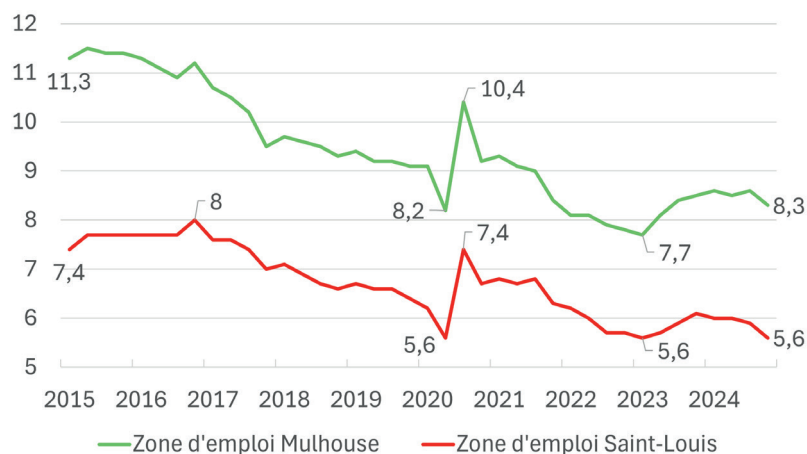
Zone d'Emploi de **Mulhouse** **8,3 %**

Bas-Rhin **6,3 %**

France **7,3 %**

Zone d'Emploi de **Saint-Louis** **5,6 %**

Haut-Rhin **7 %**



Source : INSEE, Estimations de taux de chômage localisés – 4<sup>e</sup> trimestre 2024

## LE RECRUTEMENT SUR LE TERRITOIRE

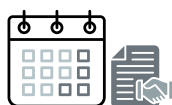
### INTENTIONS D'EMBAUCHES AU 4<sup>e</sup> TRIMESTRE 2024

**TOTAL : 496** contrats

dont



**62** CDI

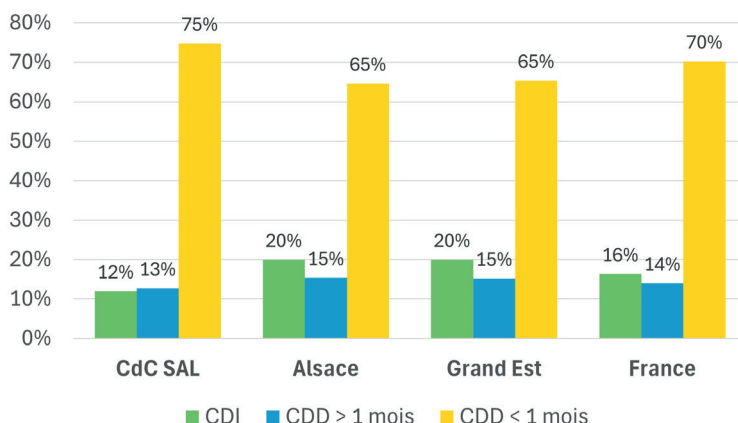


**63** CDD > 1 mois



**371** CDD < 1 mois

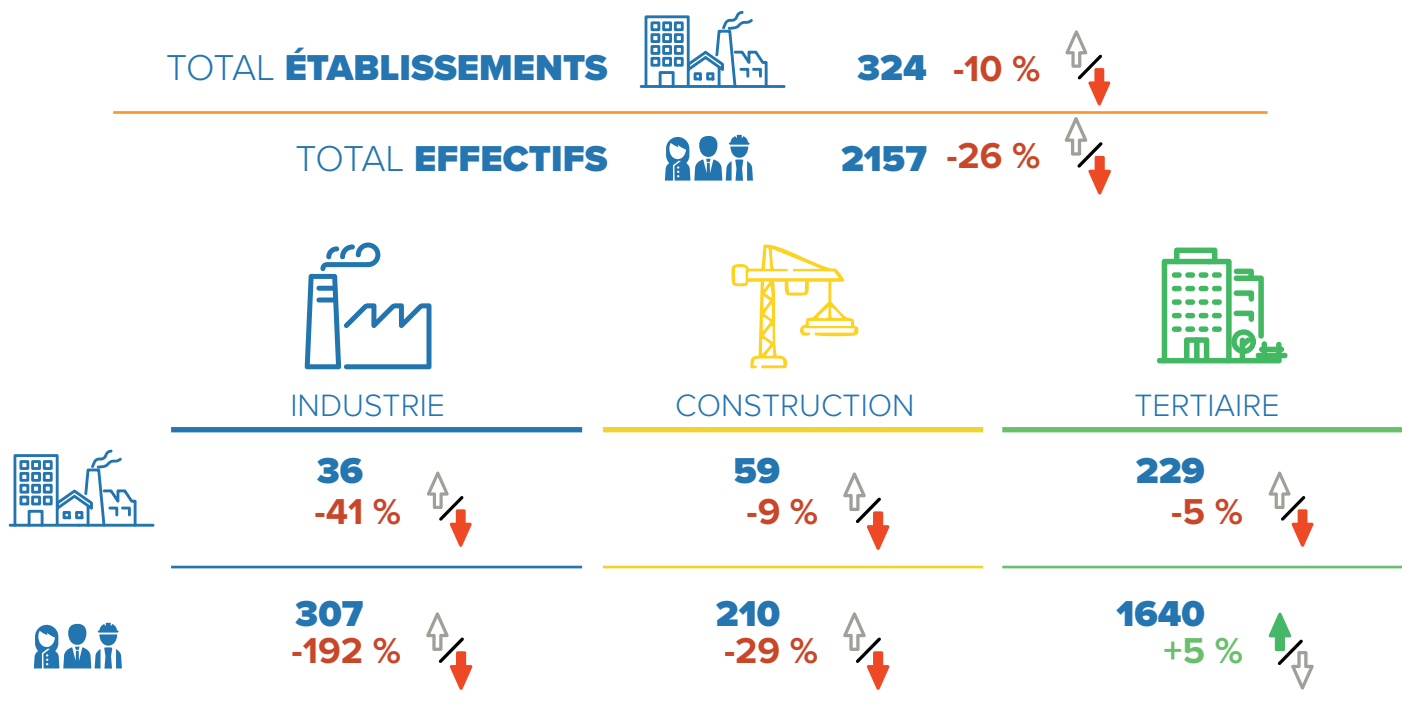
### RÉPARTITION DES INTENTIONS D'EMBAUCHES AU 4<sup>e</sup> TRIMESTRE 2024



Source : URSAFF-Acoss, DPAE brutes – 4<sup>e</sup> trimestre 2024

## LA STRUCTURE DE L'ÉCONOMIE

### ÉTABLISSEMENTS ET EFFECTIFS DANS LE SECTEUR CONCURRENTIEL (hors intérim) au 4<sup>e</sup> trimestre 2024 et son évolution depuis 2008



Source : URSSAF-Acoss, Emploi et masses salariales bruts – 4<sup>e</sup> trimestre 2024

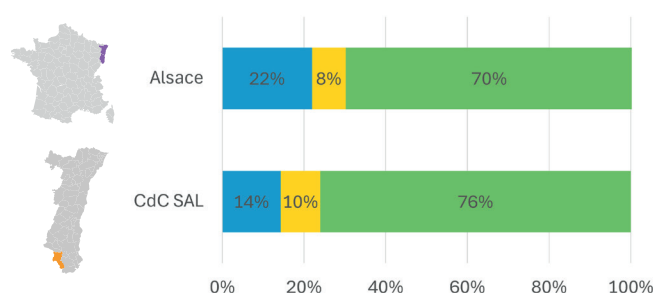
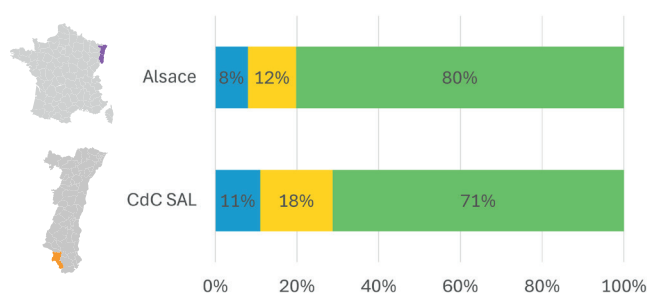
# LA STRUCTURE DE L'ÉCONOMIE (suite)

## SA RÉPARTITION EN 2024 EN COMPARAISON À L'ALSACE

### ÉTABLISSEMENTS



### EFFECTIFS



■ Industrie ■ Construction ■ Tertiaire

## EVOLUTION ET COMPARAISON ENTRE 2008 ET 2024 (INTÉRIM INCLUS)

### ÉTABLISSEMENTS

### EFFECTIFS

CdC SAL



-10 %



-26 %



ALSACE



+6 %



+5 %



GRAND EST



-1 %



-2 %



FRANCE  
MÉTROPOLITAINE



+5 %



+10 %



Source : URSSAF-Acoss, Emploi et masses salariales bruts – 4<sup>e</sup> trimestre 2024

**Pour toute information  
ou données complémentaires :**

Pierre LITZLER • [pierre.litzler@adira.com](mailto:pierre.litzler@adira.com)

Pôle Développement des Territoires



AUX CÔTÉS DES ENTREPRISES  
ET DES TERRITOIRES

Retrouvez-nous sur :  
**[www.adira.com](http://www.adira.com)**