



Ried de Marckolsheim
COMMUNAUTÉ DE COMMUNES

COMMUNAUTÉ DE COMMUNES DU RIED DE MARCKOLSHEIM

CdC RM



18 communes

184,6 km²

112 habitants/km²

LA POPULATION



POPULATION MUNICIPALE

Ensemble de la population

2016

2022

+3 %

20134 habitants

20664 habitants

+530



INDICE DE VIEILLISSEMENT

Rapport de la population des 65 ans et plus sur celle des moins de 20 ans

2016

2022

61 %

79 %

+18 %



En 2016, pour
100 jeunes de moins
de 20 ans, il y a
61 personnes
de plus de 65 ans



En 2022, pour
100 jeunes de moins
de 20 ans, il y a
79 personnes
de plus de 65 ans

La population
est donc
vieillissante



Source : INSEE, Recensement de la population - 2016 et 2022

LES COMMUNES

Artolsheim
Bindernheim
Boesenbiesen
Bootzheim
Elsenheim
Grussenheim
Heidolsheim
Hessenheim
Hilsenheim
Mackenheim
Marckolsheim
Ohnenheim
Richtolsheim
Saasenheim
Schoenau

Schwobsheim
Sundhouse
Wittisheim

LES ACTIFS SUR LE TERRITOIRE



POPULATION ACTIVE

Ensemble des personnes de 15 à 64 ans **présentes sur le marché du travail**.



POPULATION ACTIVE OCCUPÉE

Ensemble des personnes de 15 à 64 ans **ayant un emploi**.



Source : INSEE, Emploi et Population Active – 2016 et 2022

OÙ VONT-ILS TRAVAILLER ?

En 2022, **9821 actifs habitent** dans la CdC RM, et **4827 emplois** y sont localisés.

**J'HABITE
À L'EXTÉRIEUR
ET JE TRAVAILLE
DANS LA CdC RM**

2064 pers.

CdC Sélestat & Territoires
655 pers.
Colmar Agglomération
340 pers.
CdC Canton d'Erstein
259 pers.
Autres EPCI en Alsace et de France
810 pers.

**J'HABITE
ET JE TRAVAILLE
DANS LA CdC RM**

2763 pers.



**J'HABITE
DANS LA CdC RM
ET JE TRAVAILLE
À L'EXTÉRIEUR**

7058 pers.

CdC Sélestat & Territoires
1631 pers.
Colmar Agglomération
1137 pers.
Autres EPCI en Alsace et de France
3317 pers.
Pays frontaliers
973 pers.

Source : INSEE, Recensement population - 2022

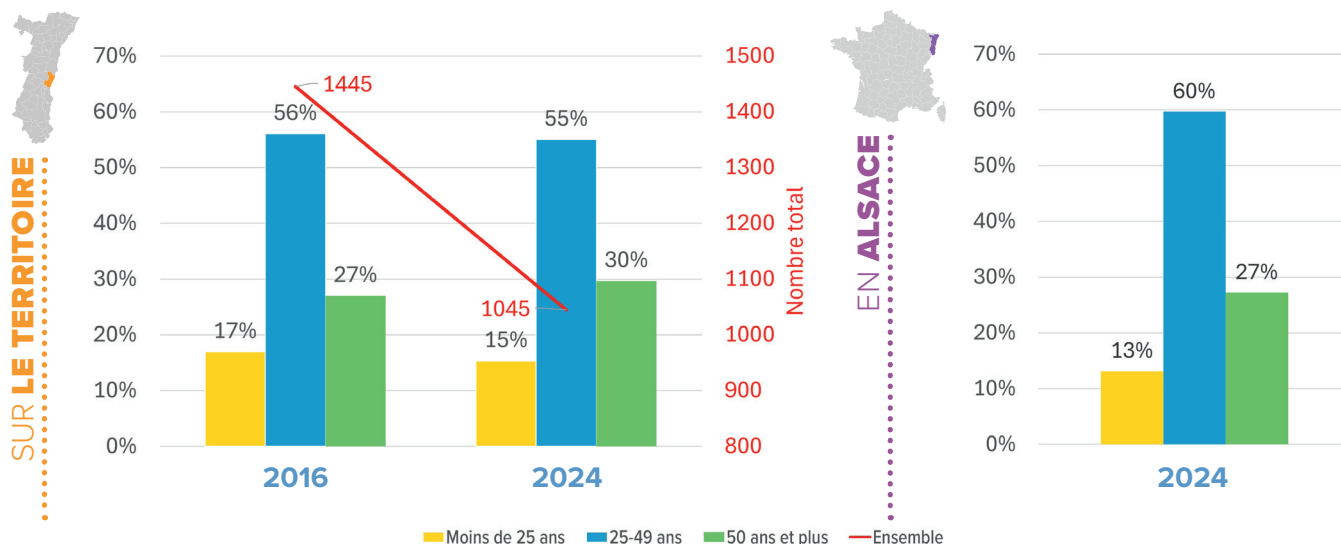
LES DEMANDEURS D'EMPLOI



2024

1045 pers.

DEMANDEURS D'EMPLOI PAR CATÉGORIE D'ÂGE



Source : France Travail - Dares, STMT, Demandeurs d'emploi inscrits en moyenne sur le trimestre à Pôle emploi par catégories A, B, C.

LE TAUX DE CHÔMAGE

TAUX DE CHÔMAGE PAR ZONE D'EMPLOI AU 4^e TRIMESTRE 2024

Ensemble des personnes de 15 ans ou plus, privées d'emploi et en recherchant un.



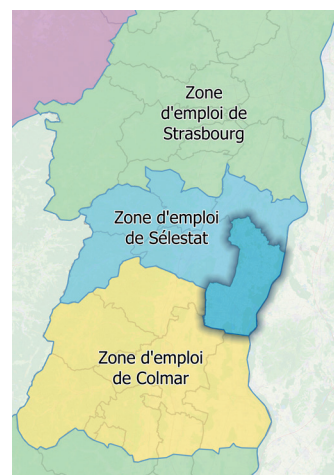
La CDC DU RIED DE MARCKOLSHEIM appartient
à la Zone d'Emploi de **Sélestat**

Zone d'Emploi de **Sélestat** **4,7 %**

Bas-Rhin **6,3 %**

France **7,3 %**

Haut-Rhin **7 %**



Source : INSEE, Estimations de taux de chômage localisés – 4^e trimestre 2024

LE RECRUTEMENT SUR LE TERRITOIRE

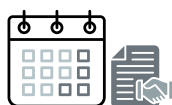
INTENTIONS D'EMBAUCHES AU 4^e TRIMESTRE 2024

TOTAL : 354 contrats

dont



79 CDI

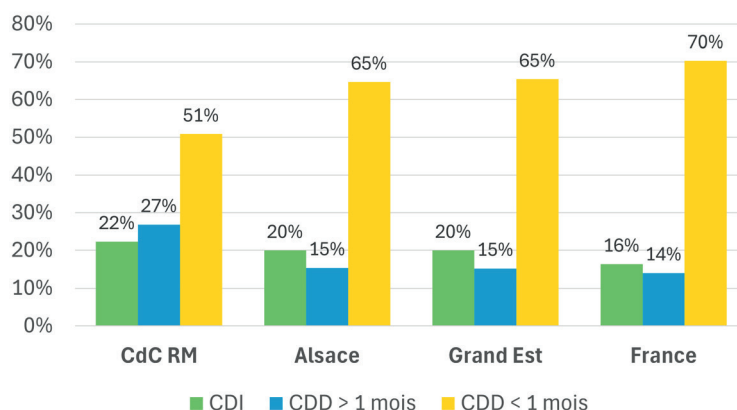


95 CDD > 1 mois



180 CDD < 1 mois

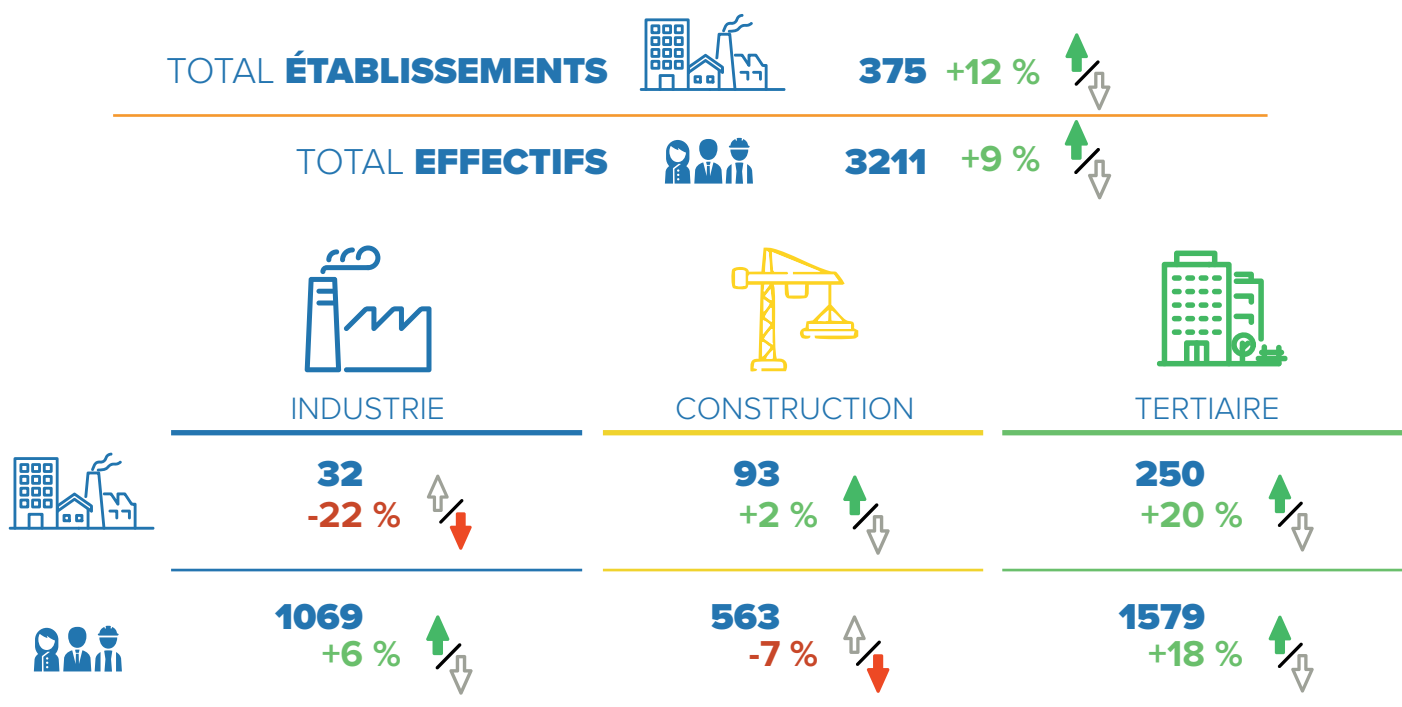
RÉPARTITION DES INTENTIONS D'EMBAUCHES AU 4^e TRIMESTRE 2024



Source : URSAFF-Acoss, DPAE brutes – 4^e trimestre 2024

LA STRUCTURE DE L'ÉCONOMIE

ÉTABLISSEMENTS ET EFFECTIFS DANS LE SECTEUR CONCURRENTIEL (hors intérim) au 4^e trimestre 2024 et son évolution depuis 2008



Source : URSSAF-Acoss, Emploi et masses salariales bruts – 4^e trimestre 2024

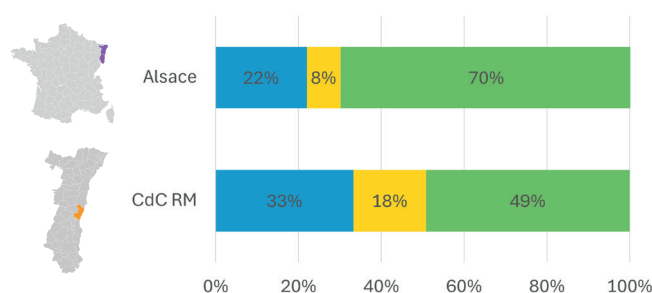
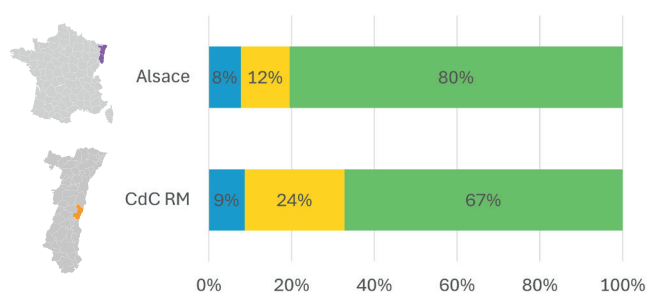
LA STRUCTURE DE L'ÉCONOMIE (suite)

SA RÉPARTITION EN 2024 EN COMPARAISON À L'ALSACE

ÉTABLISSEMENTS



EFFECTIFS

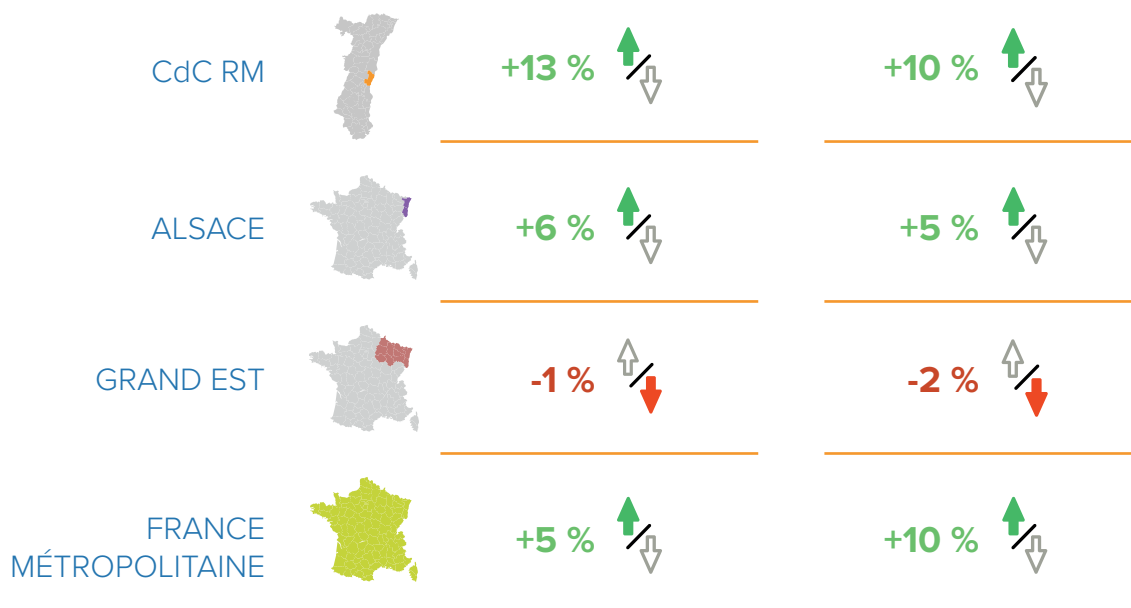


■ Industrie ■ Construction ■ Tertiaire

EVOLUTION ET COMPARAISON ENTRE 2008 ET 2024 (INTÉRIM INCLUS)

ÉTABLISSEMENTS

EFFECTIFS



Source : URSSAF-Acoss, Emploi et masses salariales bruts – 4^e trimestre 2024

**Pour toute information
ou données complémentaires :**

Pierre LITZLER • pierre.litzler@adira.com

Pôle Développement des Territoires



AUX CÔTÉS DES ENTREPRISES
ET DES TERRITOIRES

Retrouvez-nous sur :
www.adira.com