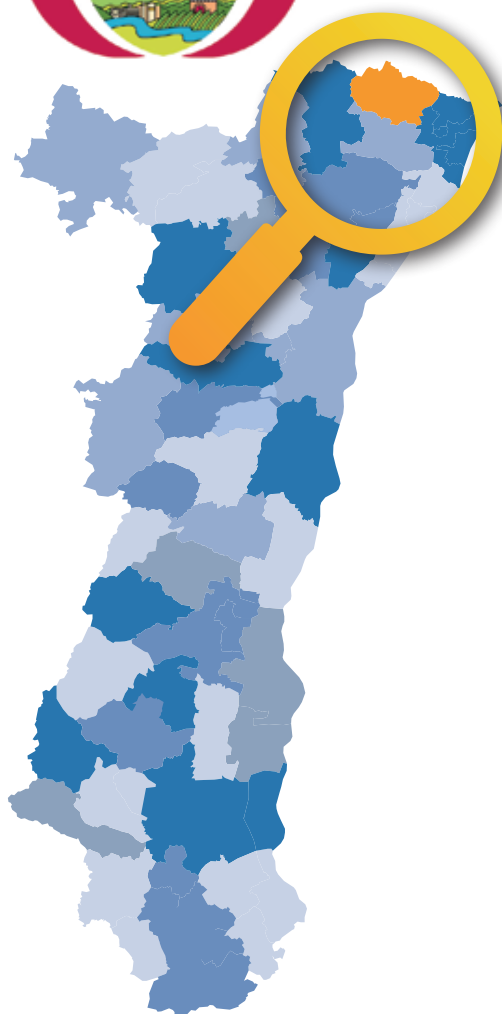


ÉDITION 2025

Pays de  
Wissembourg



## COMMUNAUTÉ DE COMMUNES DU PAYS DE WISSEMBOURG

CdC PW



**12 communes**

131,0 km<sup>2</sup>

120 habitants/km<sup>2</sup>

## LA POPULATION



### POPULATION MUNICIPALE

Ensemble de la population

2016

2022

-3 %

**16169** habitants

**15749** habitants

-420



### INDICE DE VIEILLISSEMENT

Rapport de la population des 65 ans et plus  
sur celle des moins de 20 ans

2016

2022

**96 %**

**127 %**

**+31 %**



En 2016, pour  
100 jeunes de moins  
de 20 ans, il y a  
**96 personnes**  
de plus de 65 ans



En 2022, pour  
100 jeunes de moins  
de 20 ans, il y a  
**127 personnes**  
de plus de 65 ans

La population  
est donc  
**vieillissante**

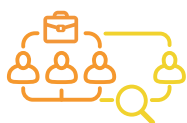


Source : INSEE, Recensement de la population - 2016 et 2022

LES COMMUNES

Cleebourg - Bremmelbach  
Climbach  
Drachenbronn-Birlenbach  
Hunspach  
Ingolsheim  
Oberhoffen-lès-Wissembourg  
Riedseltz  
Rott  
Schleithal  
Seebach - Niederseebach  
Steinseltz  
Wissembourg - Altenstadt

## LES ACTIFS SUR LE TERRITOIRE



### POPULATION ACTIVE

Ensemble des personnes de 15 à 64 ans **présentes sur le marché du travail**.



### POPULATION ACTIVE OCCUPÉE

Ensemble des personnes de 15 à 64 ans **ayant un emploi**.



Source : INSEE, Emploi et Population Active – 2016 et 2022

## OÙ VONT-ILS TRAVAILLER ?

En 2022, **7166 actifs habitent** dans la CdC PW, et **6299 emplois** y sont localisés.

**J'HABITE  
À L'EXTÉRIEUR  
ET JE TRAVAILLE  
DANS LA CdC PW**

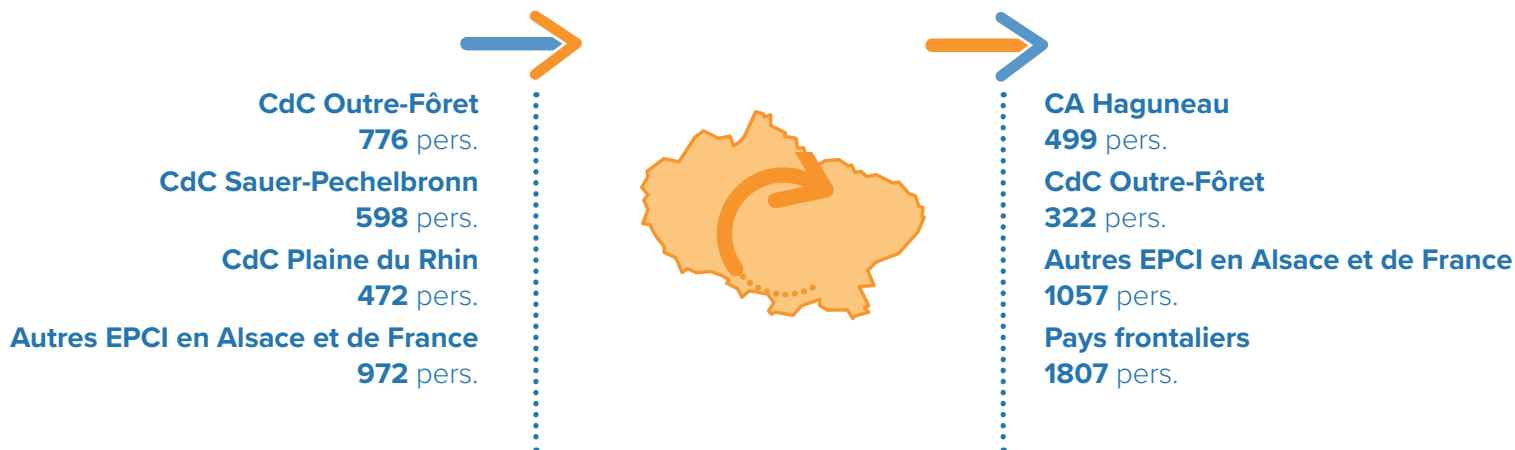
**2818** pers.

**J'HABITE  
ET JE TRAVAILLE  
DANS LA CdC PW**

**3481** pers.

**J'HABITE  
DANS LA CdC PW  
ET JE TRAVAILLE  
À L'EXTÉRIEUR**

**3685** pers.



Source : INSEE, Recensement population - 2022

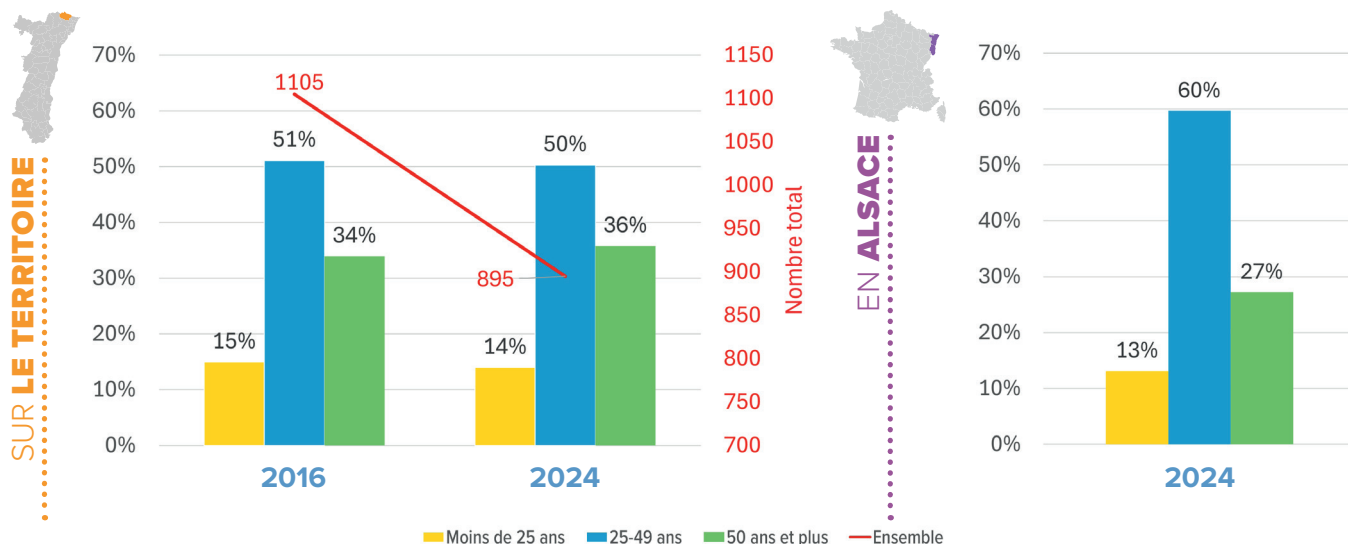
## LES DEMANDEURS D'EMPLOI



2024

**895 pers.**

### DEMANDEURS D'EMPLOI PAR CATÉGORIE D'ÂGE



Source : France Travail - Dares, STMT, Demandeurs d'emploi inscrits en moyenne sur le trimestre à Pôle emploi par catégories A, B, C.

## LE TAUX DE CHÔMAGE

### TAUX DE CHÔMAGE PAR ZONE D'EMPLOI AU 4<sup>e</sup> TRIMESTRE 2024

Ensemble des personnes de 15 ans ou plus, privées d'emploi et en recherchant un.



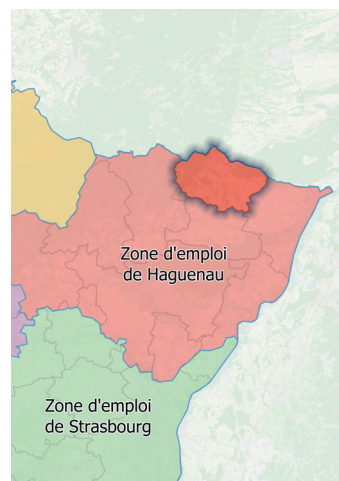
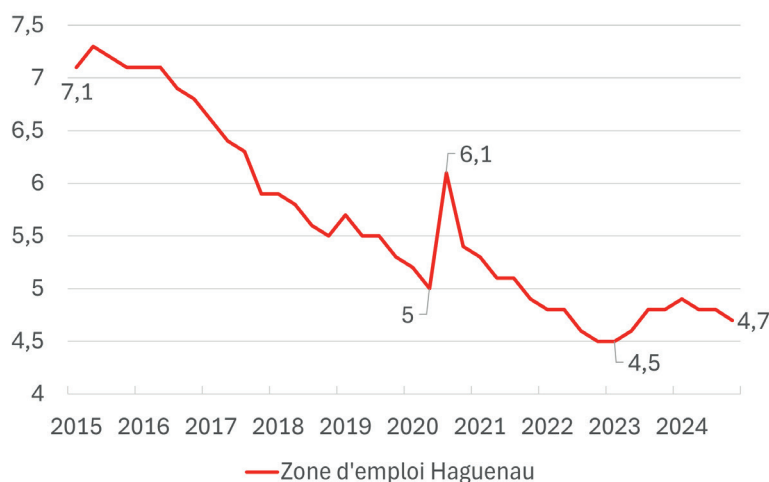
La CDC DU PAYS DE WISSEMBOURG appartient  
à la Zone d'Emploi de **Haguenau**

Zone d'Emploi de **Haguenau** **4,7 %**

Bas-Rhin **6,3 %**

France **7,3 %**

Haut-Rhin **7 %**



Source : INSEE, Estimations de taux de chômage localisés – 4<sup>e</sup> trimestre 2024

## LE RECRUTEMENT SUR LE TERRITOIRE


### INTENTIONS D'EMBAUCHES AU 4<sup>e</sup> TRIMESTRE 2024

**TOTAL : 539** contrats


dont



**137** CDI

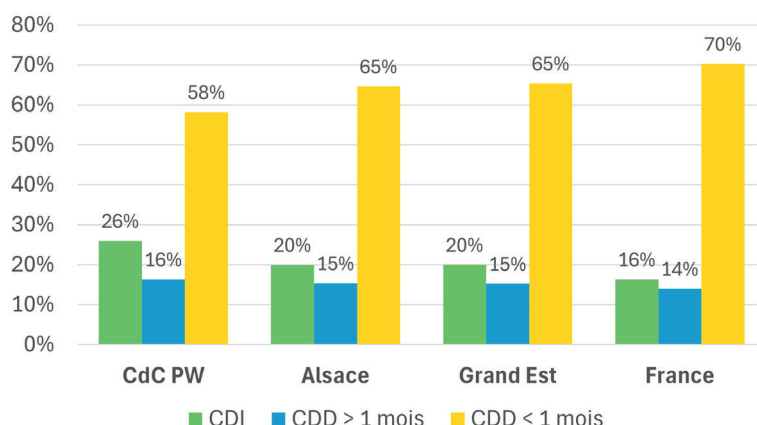


**88** CDD > 1 mois



**314** CDD < 1 mois

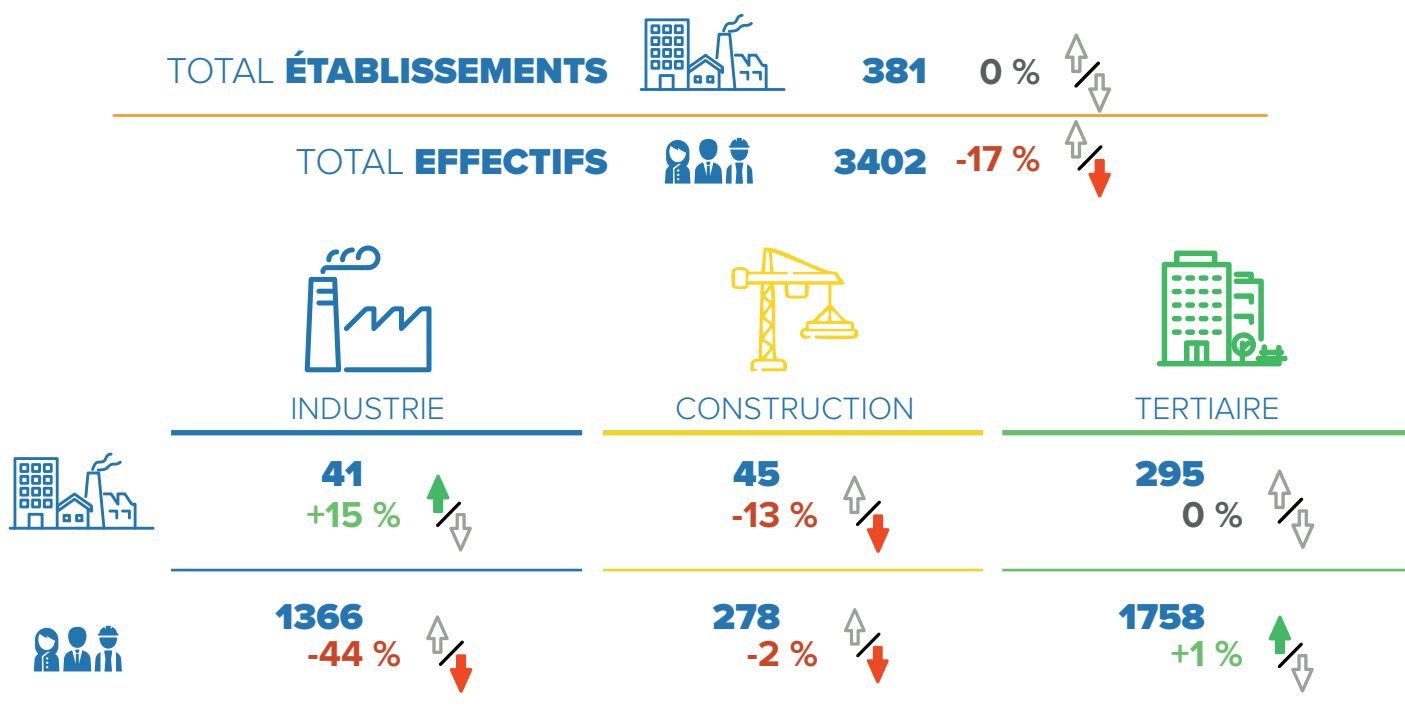
### RÉPARTITION DES INTENTIONS D'EMBAUCHES AU 4<sup>e</sup> TRIMESTRE 2024



Source : URSAFF-Acoss, DPAE brutes – 4<sup>e</sup> trimestre 2024

## LA STRUCTURE DE L'ÉCONOMIE

### ÉTABLISSEMENTS ET EFFECTIFS DANS LE SECTEUR CONCURRENTIEL (hors intérim) au 4<sup>e</sup> trimestre 2024 et son évolution depuis 2008



Source : URSSAF-Acoss, Emploi et masses salariales bruts – 4<sup>e</sup> trimestre 2024

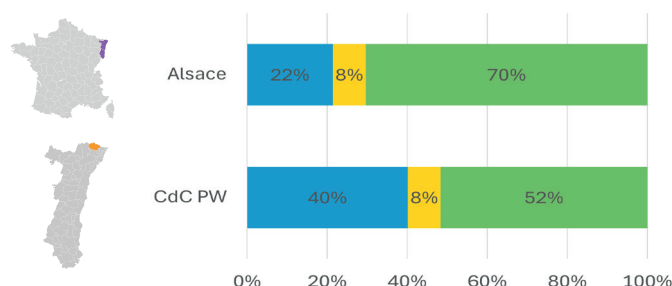
# LA STRUCTURE DE L'ÉCONOMIE (suite)

## SA RÉPARTITION EN 2024 EN COMPARAISON À L'ALSACE

### ÉTABLISSEMENTS



### EFFECTIFS



■ Industrie ■ Construction ■ Tertiaire

## EVOLUTION ET COMPARAISON ENTRE 2008 ET 2024 (INTÉRIM INCLUS)

### ÉTABLISSEMENTS

### EFFECTIFS

CdC PW



+1 %



-16 %



ALSACE



+6 %



+5 %



GRAND EST



-1 %



-2 %



FRANCE  
MÉTROPOLITAINE



+5 %



+10 %



Source : URSSAF-Acoss, Emploi et masses salariales bruts – 4<sup>e</sup> trimestre 2024

**Pour toute information  
ou données complémentaires :**

Pierre LITZLER • [pierre.litzler@adira.com](mailto:pierre.litzler@adira.com)

Pôle Développement des Territoires



AUX CÔTÉS DES ENTREPRISES  
ET DES TERRITOIRES

Retrouvez-nous sur :  
**[www.adira.com](http://www.adira.com)**