

ÉDITION 2025



COMMUNAUTÉ DE COMMUNES DU PAYS DE SAINTE-ODILE

CdC PSO



6 communes

68,0 km²

288 habitants/km²

LA POPULATION



POPULATION MUNICIPALE

Ensemble de la population

2016

2022

+9 %

17971 habitants

19552 habitants

+1581



INDICE DE VIEILLISSEMENT

Rapport de la population des 65 ans et plus
sur celle des moins de 20 ans

2016

2022

87 %

107 %

+20 %



En 2016, pour
100 jeunes de moins
de 20 ans, il y a
87 personnes
de plus de 65 ans



En 2022, pour
100 jeunes de moins
de 20 ans, il y a
107 personnes
de plus de 65 ans

**La population
est donc
vieillissante**



Source : INSEE, Recensement de la population - 2016 et 2022

LES COMMUNES

Bernardswiller
Innenheim
Krautergersheim
Meistratzheim
Niedernai
Obernai

LES ACTIFS SUR LE TERRITOIRE



POPULATION ACTIVE

Ensemble des personnes de 15 à 64 ans **présentes sur le marché du travail**.

2016

2022

9039 pers.

9831 pers.

+9 %



soit **50 %** de la population municipale
(pour l'Alsace : **48 %** de la population)



POPULATION ACTIVE OCCUPÉE

Ensemble des personnes de 15 à 64 ans **ayant un emploi**.

2016

2022

8146 pers.

9049 pers.

+11 %



soit **46 %** de la population municipale
(pour l'Alsace : **43 %** de la population)

Source : INSEE, Emploi et Population Active – 2016 et 2022

OÙ VONT-ILS TRAVAILLER ?

En 2022, **9313 actifs habitent** dans la CdC PSO, et **10952 emplois** y sont localisés.

**J'HABITE
À L'EXTÉRIEUR
ET JE TRAVAILLE
DANS LA CdC PSO**

7564 pers.

**J'HABITE
ET JE TRAVAILLE
DANS LA CdC PSO**

3388 pers.

**J'HABITE
DANS LA CdC PSO
ET JE TRAVAILLE
À L'EXTÉRIEUR**

5925 pers.

Eurométropole de Strasbourg
1355 pers.
CdC Portes de Rosheim
1282 pers.
CdC Pays de Barr
1173 pers.
Autres EPCI en Alsace et de France
3754 pers.



Eurométropole de Strasbourg
2584 pers.
CdC Région de Molsheim-Mutzig
1111 pers.
Autres EPCI en Alsace et de France
2108 pers.
Pays frontaliers
122 pers.

Source : INSEE, Recensement population - 2022

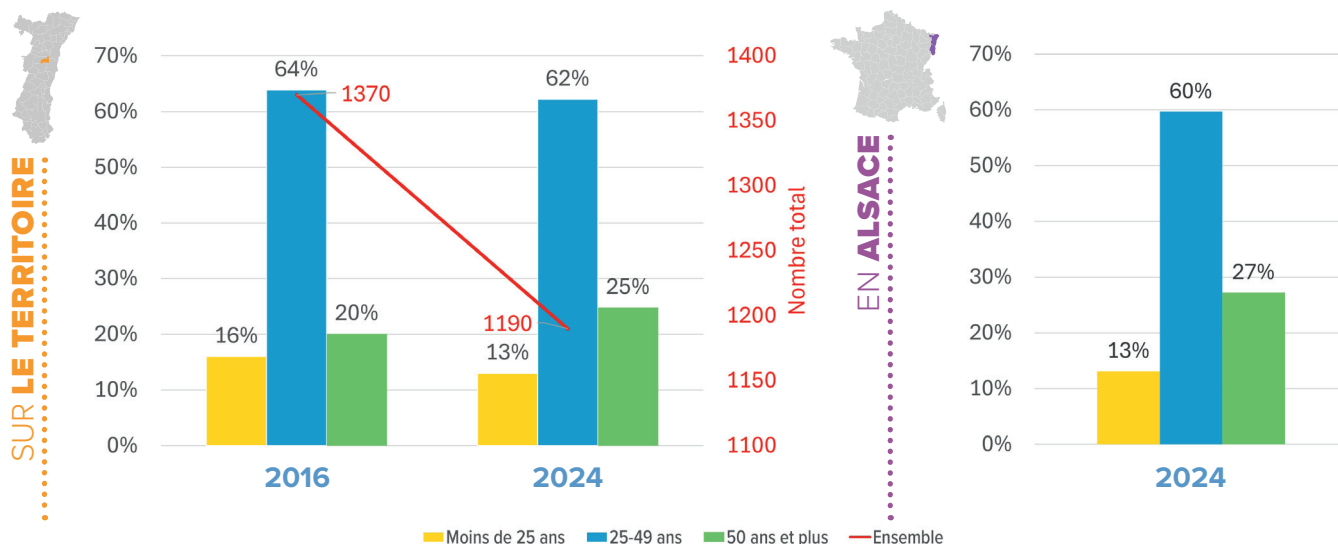
LES DEMANDEURS D'EMPLOI



2024

1190 pers.

DEMANDEURS D'EMPLOI PAR CATÉGORIE D'ÂGE



LE TAUX DE CHÔMAGE

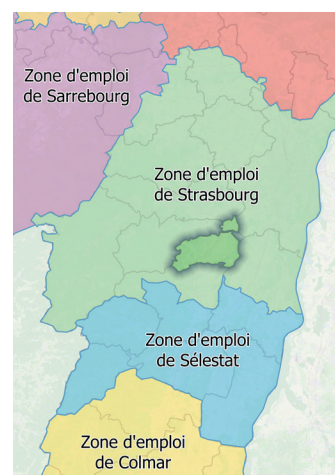
TAUX DE CHÔMAGE PAR ZONE D'EMPLOI AU 4^e TRIMESTRE 2024

Ensemble des personnes de 15 ans ou plus, privées d'emploi et en recherchant un.



La CDC DU PAYS DE SAINTE-ODILE appartient à la Zone d'Emploi de **Strasbourg**

| | | | | | |
|------------------------------------|--------------|-----------|--------------|--------|--------------|
| Zone d'Emploi de Strasbourg | 7,2 % | Bas-Rhin | 6,3 % | France | 7,3 % |
| | | Haut-Rhin | 7 % | | |



Source : INSEE, Estimations de taux de chômage localisés – 4^e trimestre 2024

LE RECRUTEMENT SUR LE TERRITOIRE


INTENTIONS D'EMBAUCHES AU 4^e TRIMESTRE 2024

TOTAL : 1256 contrats


dont



366 CDI

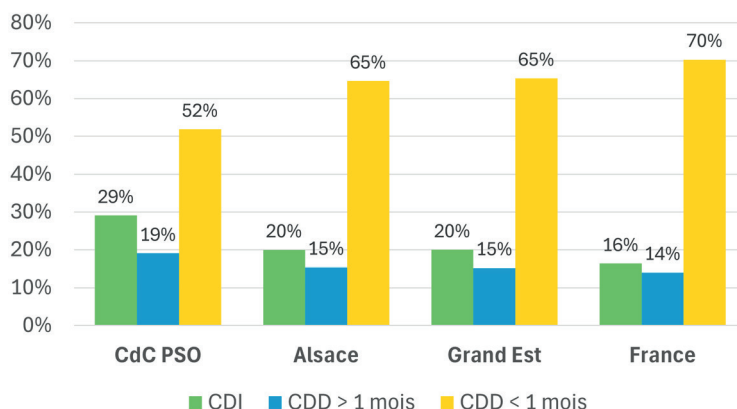


239 CDD > 1 mois



651 CDD < 1 mois

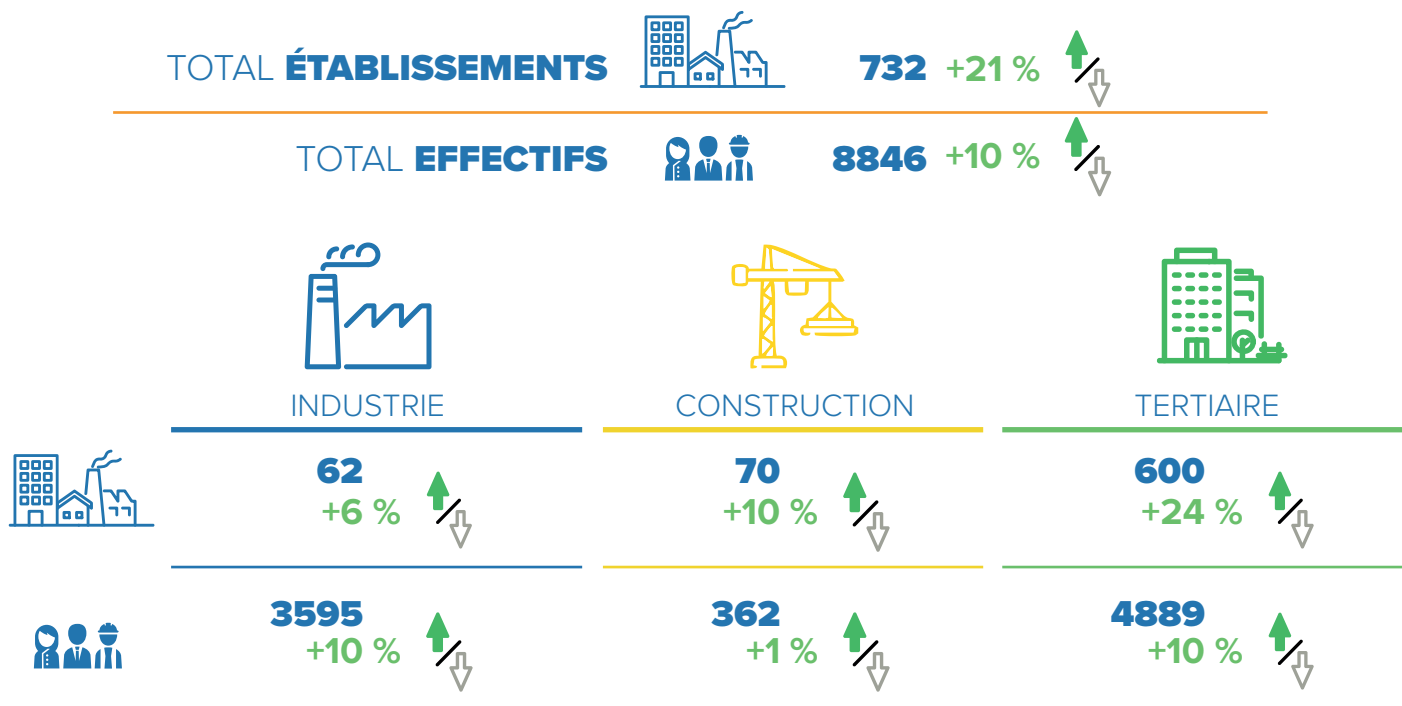
RÉPARTITION DES INTENTIONS D'EMBAUCHES AU 4^e TRIMESTRE 2024



Source : URSAFF-Acoss, DPAE brutes – 4^e trimestre 2024

LA STRUCTURE DE L'ÉCONOMIE

ÉTABLISSEMENTS ET EFFECTIFS DANS LE SECTEUR CONCURRENTIEL (hors intérim) au 4^e trimestre 2024 et son évolution depuis 2008



Source : URSSAF-Acoss, Emploi et masses salariales bruts – 4^e trimestre 2024

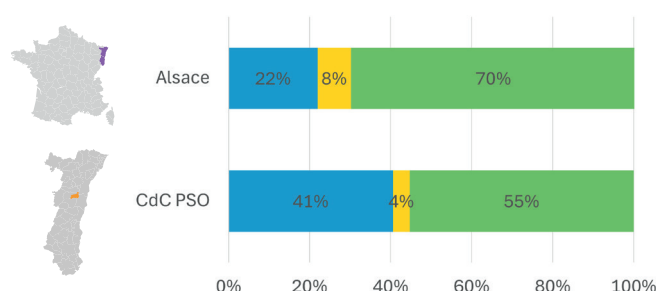
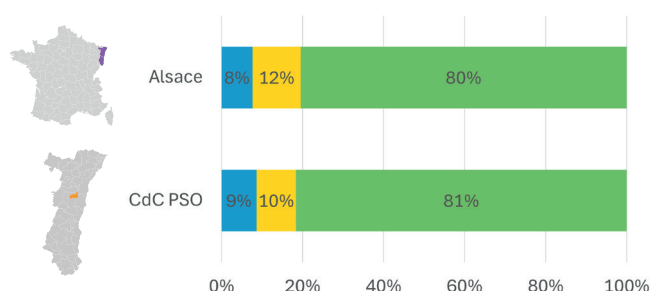
LA STRUCTURE DE L'ÉCONOMIE (suite)

SA RÉPARTITION EN 2024 EN COMPARAISON À L'ALSACE

ÉTABLISSEMENTS



EFFECTIFS



■ Industrie ■ Construction ■ Tertiaire

EVOLUTION ET COMPARAISON ENTRE 2008 ET 2024 (INTÉRIM INCLUS)

ÉTABLISSEMENTS

EFFECTIFS

CdC PSO



+22 % ↑

+10 % ↑

ALSACE



+6 % ↑

+5 % ↑

GRAND EST



-1 % ↓

-2 % ↓

FRANCE
MÉTROPOLITAINE



+5 % ↑

+10 % ↑

Source : URSSAF-Acoss, Emploi et masses salariales bruts – 4^e trimestre 2024

**Pour toute information
ou données complémentaires :**

Pierre LITZLER • pierre.litzler@adira.com

Pôle Développement des Territoires



AUX CÔTÉS DES ENTREPRISES
ET DES TERRITOIRES

Retrouvez-nous sur :
www.adira.com