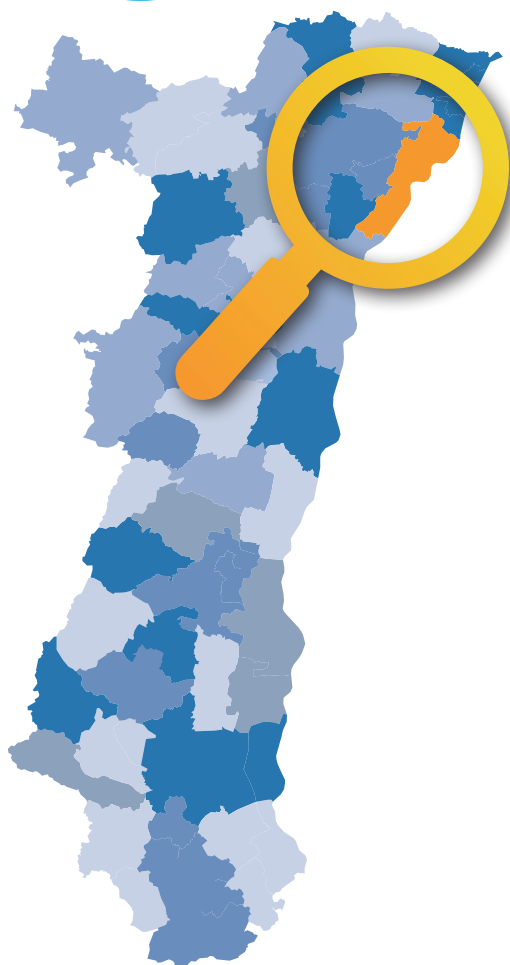




## COMMUNAUTÉ DE COMMUNES DU PAYS RHÉNAN

CdC PR



**17 communes**

162,8 km<sup>2</sup>

229 habitants/km<sup>2</sup>

## LA POPULATION



### POPULATION MUNICIPALE

Ensemble de la population

2016

2022

+2 %

**36463** habitants

**37259** habitants

+796



### INDICE DE VIEILLISSEMENT

Rapport de la population des 65 ans et plus sur celle des moins de 20 ans

2016

2022

**79 %**

**96 %**

**+17 %**

La population est donc **vieillissante**



En 2016, pour 100 jeunes de moins de 20 ans, il y a **79 personnes** de plus de 65 ans



En 2022, pour 100 jeunes de moins de 20 ans, il y a **96 personnes** de plus de 65 ans



LES COMMUNES

Dalhunden  
Drusenheim  
Forstfeld  
Fort-Louis  
Gamsheim  
Herrlisheim  
Kauffenheim  
Kilstett  
Leutenheim  
Neuhaeusel  
Offendorf  
Roeschwoog  
Roppenheim  
Routzenheim-Auenheim  
Sessenheim

Soufflenheim  
Stattmatten

Source : INSEE, Recensement de la population - 2016 et 2022

## LES ACTIFS SUR LE TERRITOIRE



### POPULATION **ACTIVE**

Ensemble des personnes de 15 à 64 ans **présentes sur le marché du travail**.

2016

2022

**18982** pers.

**19147** pers.

**+1 %**



soit **51 %** de la population municipale  
(pour l'Alsace : **48 %** de la population)



### POPULATION **ACTIVE OCCUPÉE**

Ensemble des personnes de 15 à 64 ans **ayant un emploi**.

2016

2022

**17322** pers.

**17847** pers.

**+3 %**



soit **48 %** de la population municipale  
(pour l'Alsace : **43 %** de la population)

Source : INSEE, Emploi et Population Active – 2016 et 2022

## OÙ VONT-ILS TRAVAILLER ?

En 2022, **17847 actifs habitent** dans la CdC PR, et **8641 emplois** y sont localisés.

**J'HABITE  
À L'EXTÉRIEUR  
ET JE TRAVAILLE  
DANS LA CdC PR**

**4031** pers.

**J'HABITE  
ET JE TRAVAILLE  
DANS LA CdC PR**

**4610** pers.

**J'HABITE  
DANS LA CdC PR  
ET JE TRAVAILLE  
À L'EXTÉRIEUR**

**13561** pers.

CA Haguenau  
1238 pers.

Eurométropole de Strasbourg  
959 pers.

CdC Plaine du Rhin  
338 pers.

Autres EPCI en Alsace et de France  
1496 pers.



Eurométropole de Strasbourg  
5404 pers.

CA Haguenau  
2279 pers.

Autres EPCI en Alsace et de France  
2076 pers.

Pays frontaliers  
3802 pers.

Source : INSEE, Recensement population - 2022

## LES DEMANDEURS D'EMPLOI



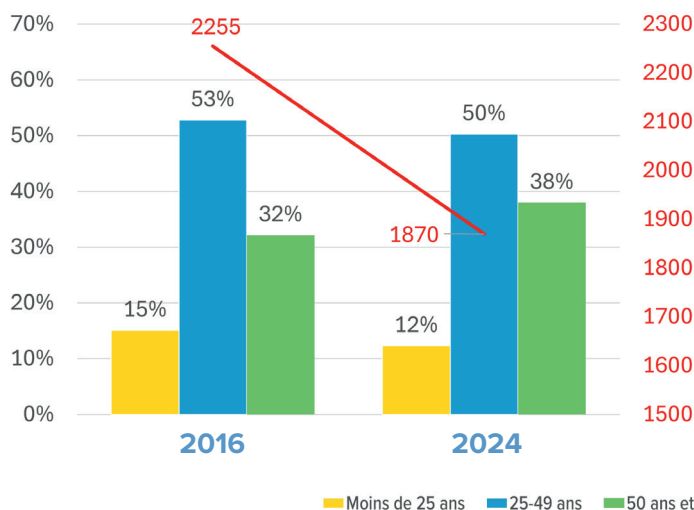
2024

1870 pers.

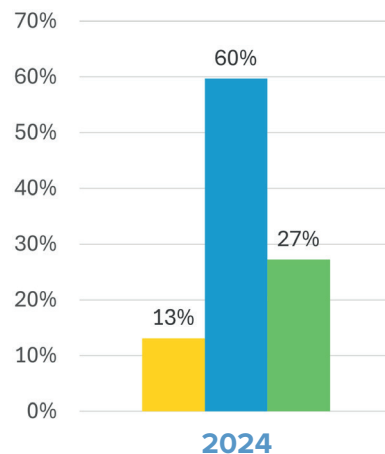
### DEMANDEURS D'EMPLOI PAR CATÉGORIE D'ÂGE



SUR LE TERRITOIRE



EN ALSACE



Source : France Travail - Dares, STMT, Demandeurs d'emploi inscrits en moyenne sur le trimestre à Pôle emploi par catégories A, B, C.

## LE TAUX DE CHÔMAGE

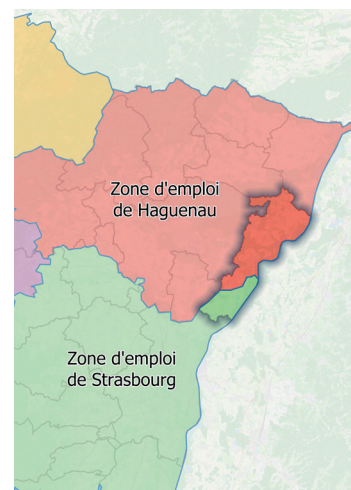
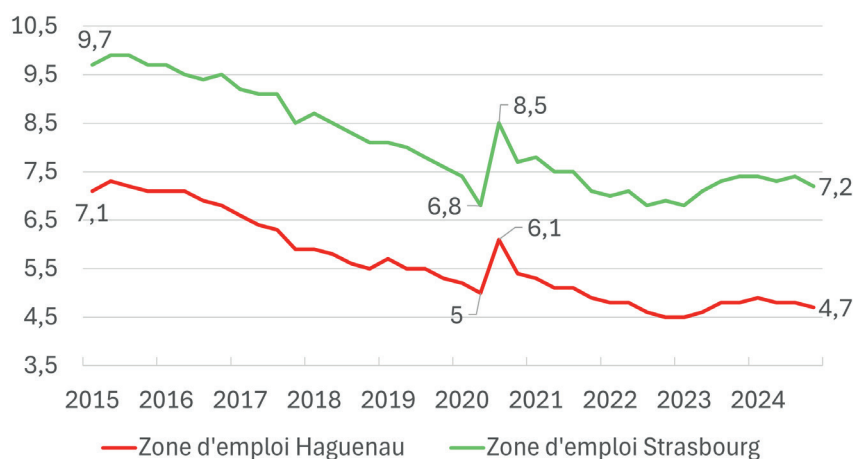
### TAUX DE CHÔMAGE PAR ZONE D'EMPLOI AU 4<sup>e</sup> TRIMESTRE 2024

Ensemble des personnes de 15 ans ou plus, privées d'emploi et en recherchant un.



La CDC DU PAYS RHÉNAN appartient  
aux Zones d'Emploi de **Haguenau** et **Strasbourg**

Zone d'Emploi de <b>Haguenau</b>	<b>4,7 %</b>	Bas-Rhin	<b>6,3 %</b>	France	<b>7,3 %</b>
Zone d'Emploi de <b>Strasbourg</b>	<b>7,2 %</b>	Haut-Rhin	<b>7 %</b>		



Source : INSEE, Estimations de taux de chômage localisés – 4<sup>e</sup> trimestre 2024

## LE RECRUTEMENT SUR LE TERRITOIRE

### INTENTIONS D'EMBAUCHES AU 4<sup>e</sup> TRIMESTRE 2024

**TOTAL : 3170** contrats

dont



**385** CDI

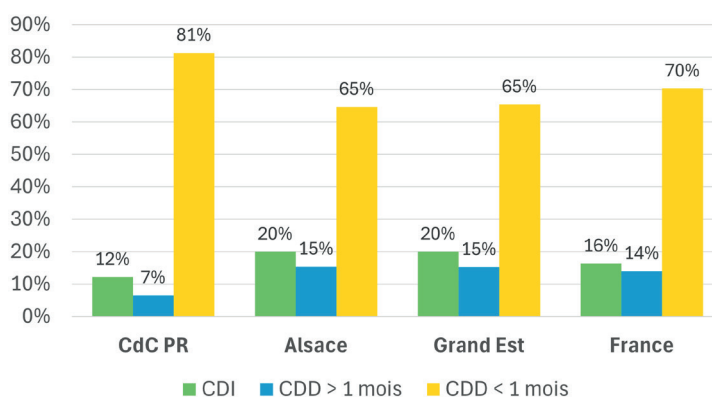


**207** CDD > 1 mois



**2578** CDD < 1 mois

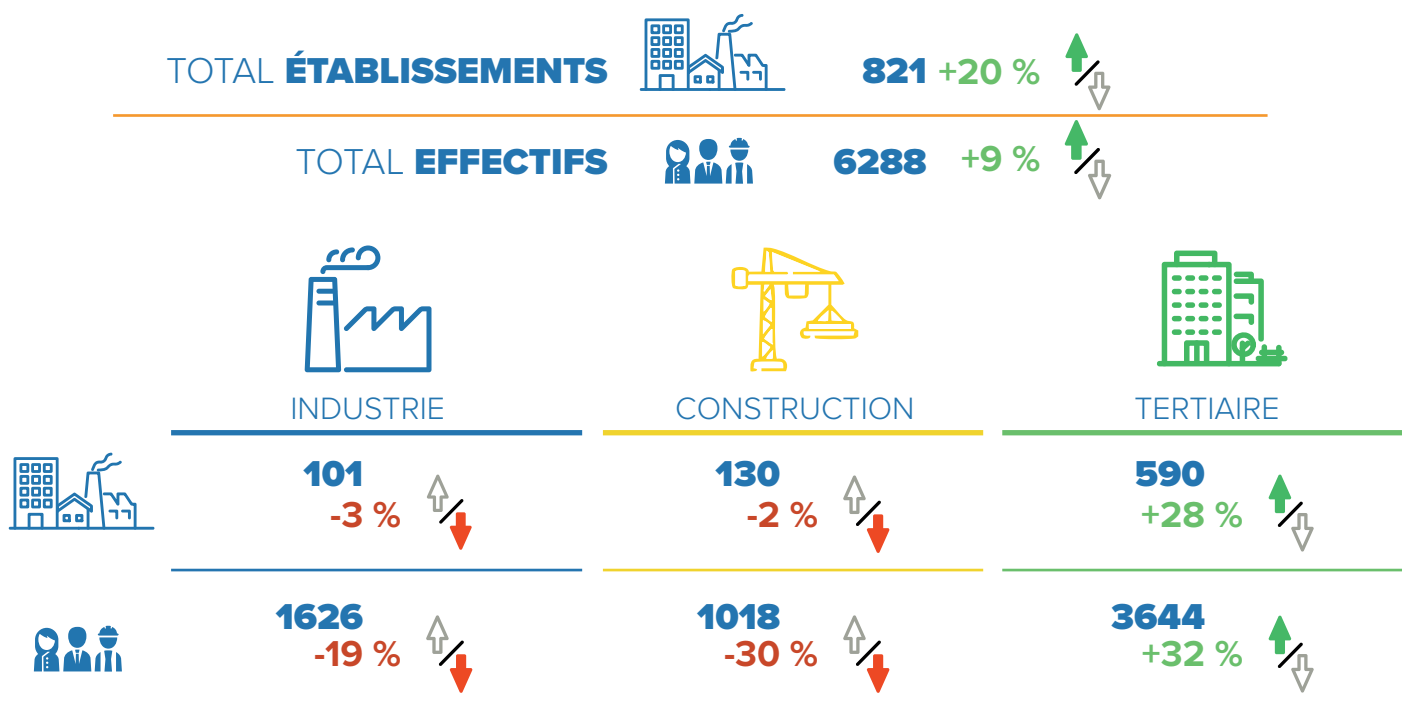
### RÉPARTITION DES INTENTIONS D'EMBAUCHES AU 4<sup>e</sup> TRIMESTRE 2024



Source : URSAFF-Acoss, DPAE brutes – 4<sup>e</sup> trimestre 2024

## LA STRUCTURE DE L'ÉCONOMIE

### ÉTABLISSEMENTS ET EFFECTIFS DANS LE SECTEUR CONCURRENTIEL (hors intérim) au 4<sup>e</sup> trimestre 2024 et son évolution depuis 2008



Source : URSSAF-Acoss, Emploi et masses salariales bruts – 4<sup>e</sup> trimestre 2024

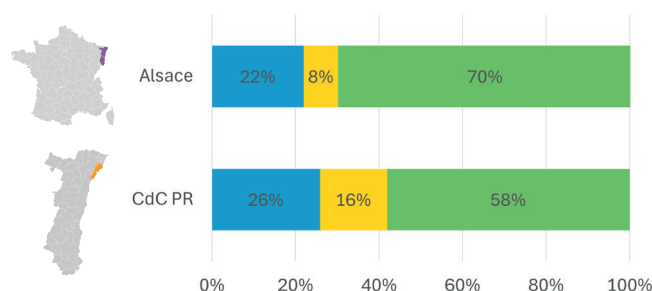
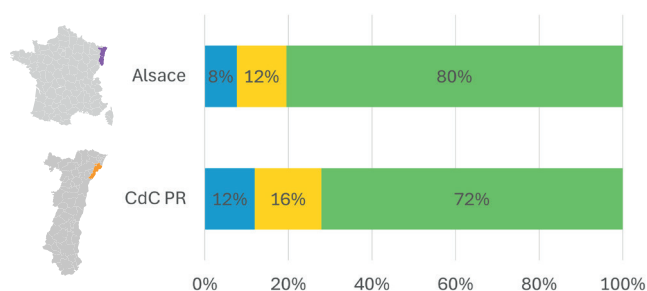
# LA STRUCTURE DE L'ÉCONOMIE (suite)

## SA RÉPARTITION EN 2024 EN COMPARAISON À L'ALSACE

### ÉTABLISSEMENTS



### EFFECTIFS

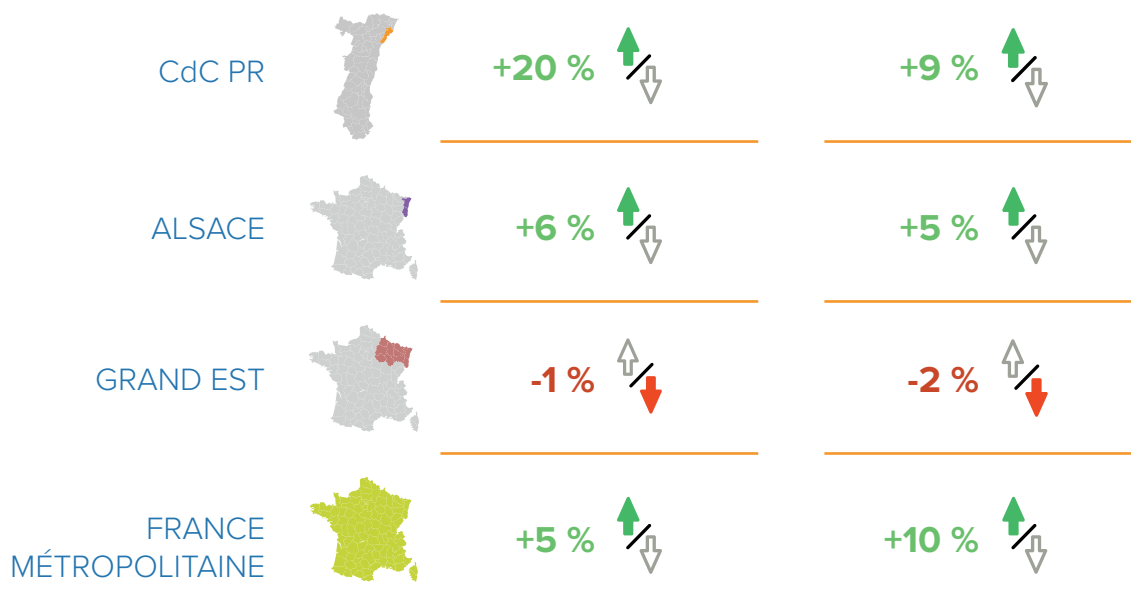


■ Industrie ■ Construction ■ Tertiaire

## EVOLUTION ET COMPARAISON ENTRE 2008 ET 2024 (INTÉRIM INCLUS)

### ÉTABLISSEMENTS

### EFFECTIFS



Source : URSSAF-Acoss, Emploi et masses salariales bruts – 4<sup>e</sup> trimestre 2024

**Pour toute information  
ou données complémentaires :**

Pierre LITZLER • [pierre.litzler@adira.com](mailto:pierre.litzler@adira.com)

Pôle Développement des Territoires



AUX CÔTÉS DES ENTREPRISES  
ET DES TERRITOIRES

Retrouvez-nous sur :  
**[www.adira.com](http://www.adira.com)**