



COMMUNAUTÉ
DE COMMUNES
DES PORTES DE ROSHEIM

COMMUNAUTÉ DE COMMUNES DES PORTES DE ROSHEIM

CdC PR



9 communes

133,3 km²

138 habitants/km²

LA POPULATION



POPULATION MUNICIPALE

Ensemble de la population

2016

2022

+3 %

17882 habitants

18395 habitants

+513



INDICE DE VIEILLISSEMENT

Rapport de la population des 65 ans et plus
sur celle des moins de 20 ans

2016

2022

83 %

107 %

+24 %



En 2016, pour
100 jeunes de moins
de 20 ans, il y a
83 personnes
de plus de 65 ans



En 2022, pour
100 jeunes de moins
de 20 ans, il y a
107 personnes
de plus de 65 ans

La population
est donc
vieillissante

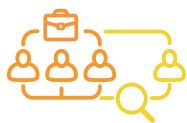


Source : INSEE, Recensement de la population - 2016 et 2022

LES COMMUNES

Bischoffsheim
Boersch
Grendelbruch
Griesheim
Mollkirch
Ottrott
Rosenwiller
Rosheim
Saint-Nabor

LES ACTIFS SUR LE TERRITOIRE



POPULATION ACTIVE

Ensemble des personnes de 15 à 64 ans **présentes sur le marché du travail**.

2016

9135 pers.

2022

9245 pers.

+1 %



soit **50 %** de la population municipale
(pour l'Alsace : **48 %** de la population)



POPULATION ACTIVE OCCUPÉE

Ensemble des personnes de 15 à 64 ans **ayant un emploi**.

2016

8475 pers.

2022

8706 pers.

+3 %



soit **47 %** de la population municipale
(pour l'Alsace : **43 %** de la population)

Source : INSEE, Emploi et Population Active – 2016 et 2022

OÙ VONT-ILS TRAVAILLER ?

En 2022, **8853 actifs habitent** dans la CdC PR, et **4910 emplois** y sont localisés.

**J'HABITE
À L'EXTÉRIEUR
ET JE TRAVAILLE
DANS LA CdC PR**

2816 pers.


**J'HABITE
ET JE TRAVAILLE
DANS LA CdC PR**

2094 pers.

**J'HABITE
DANS LA CdC PR
ET JE TRAVAILLE
À L'EXTÉRIEUR**

6759 pers.

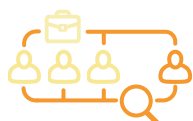
CdC Région Mosheim-Mutzig
573 pers.
Eurométropole de Strasbourg
559 pers.
CdC Pays de Sainte-Odile
381 pers.
Autres EPCI en Alsace et de France
1303 pers.



Eurométropole de Strasbourg
2687 pers.
CdC Région Molsheim-Mutzig
1522 pers.
Autres EPCI en Alsace et de France
2446 pers.
Pays frontaliers
104 pers.

Source : INSEE, Recensement population - 2022

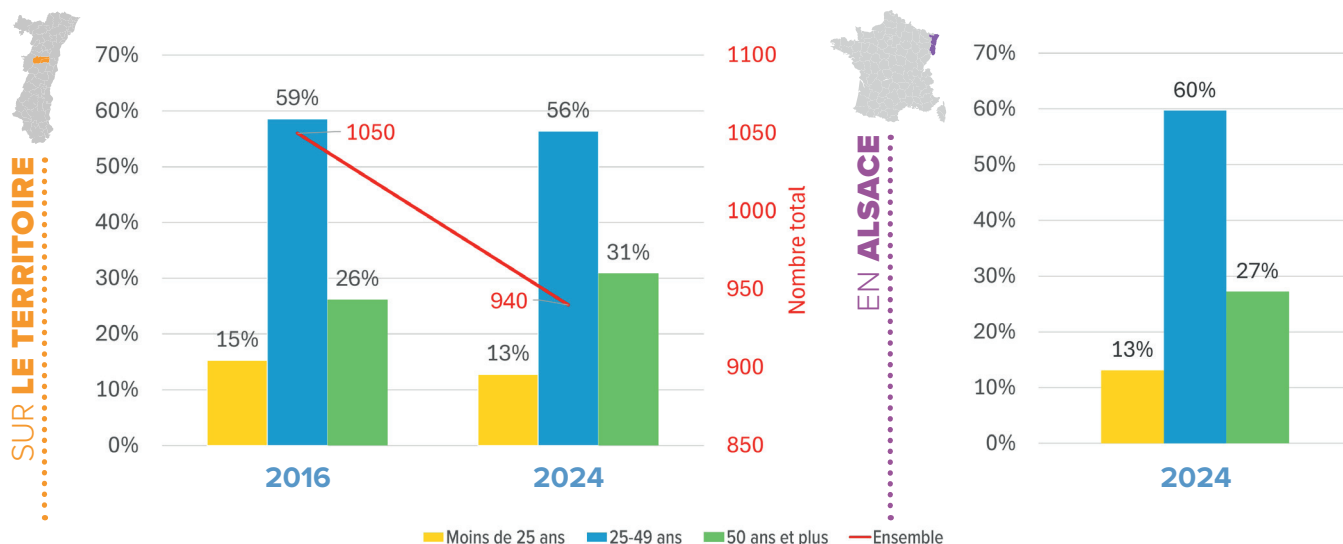
LES DEMANDEURS D'EMPLOI



2024

940 pers.

DEMANDEURS D'EMPLOI PAR CATÉGORIE D'ÂGE



Source : France Travail - Dares, STMT, Demandeurs d'emploi inscrits en moyenne sur le trimestre à Pôle emploi par catégories A, B, C.

LE TAUX DE CHÔMAGE

TAUX DE CHÔMAGE PAR ZONE D'EMPLOI AU 4^e TRIMESTRE 2024

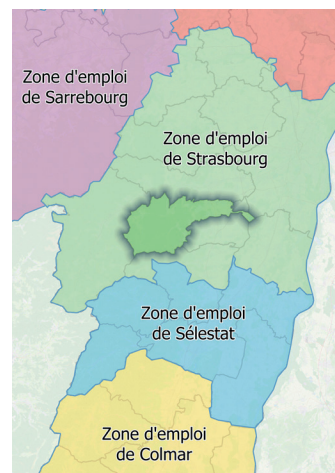
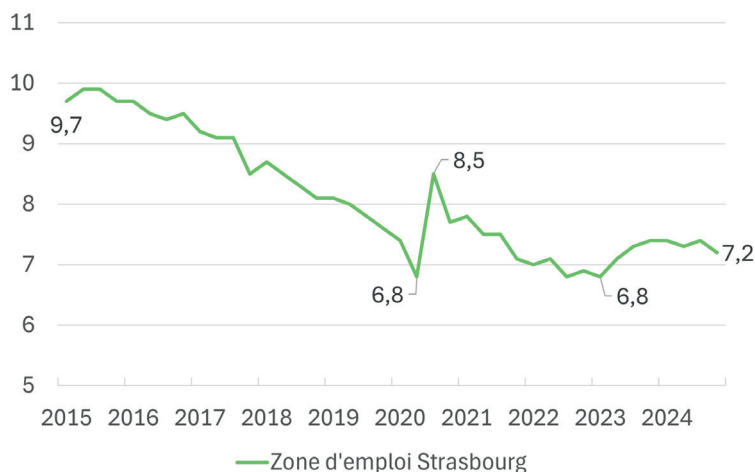
Ensemble des personnes de 15 ans ou plus, privées d'emploi et en recherchant un.



La CDC DES PORTES DE ROSHEIM appartient
à la Zone d'Emploi de **Strasbourg**

Zone d'Emploi de **Strasbourg** **7,2 %** Bas-Rhin **6,3 %** France **7,3 %**

Haut-Rhin **7 %**



Source : INSEE, Estimations de taux de chômage localisés – 4^e trimestre 2024

LE RECRUTEMENT SUR LE TERRITOIRE

INTENTIONS D'EMBAUCHES AU 4^e TRIMESTRE 2024

TOTAL : 861 contrats


dont



168 CDI

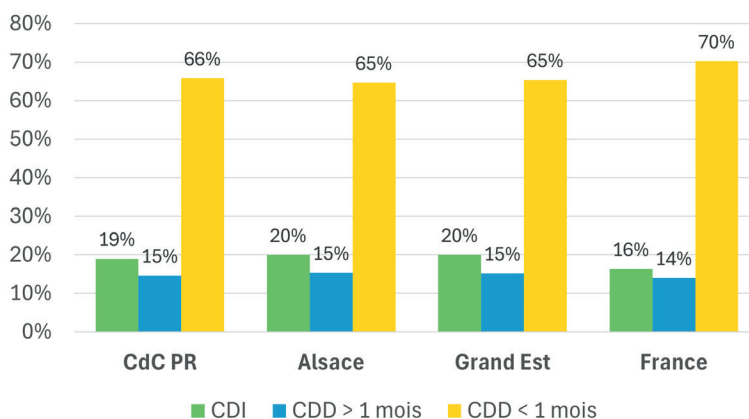


126 CDD > 1 mois



567 CDD < 1 mois


RÉPARTITION DES INTENTIONS D'EMBAUCHES AU 4^e TRIMESTRE 2024



Source : URSAFF-Acoss, DPAE brutes – 4^e trimestre 2024

LA STRUCTURE DE L'ÉCONOMIE

ÉTABLISSEMENTS ET EFFECTIFS DANS LE SECTEUR CONCURRENTIEL (hors intérim) au 4^e trimestre 2024 et son évolution depuis 2008



Source : URSSAF-Acoss, Emploi et masses salariales bruts – 4^e trimestre 2024

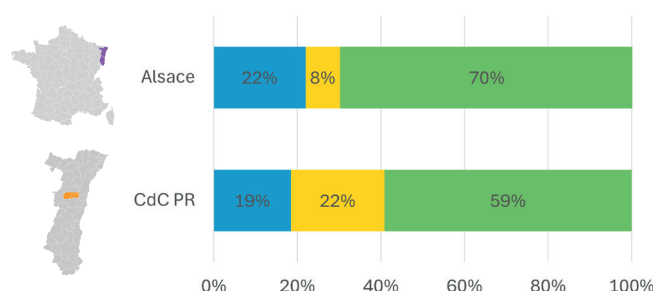
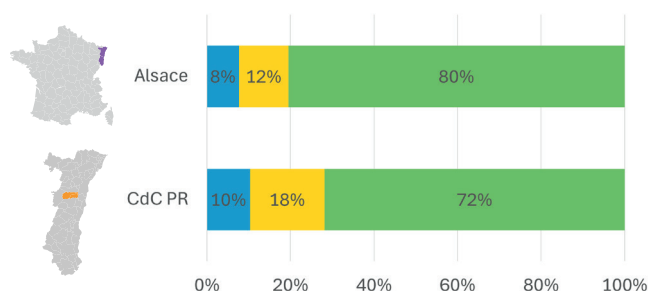
LA STRUCTURE DE L'ÉCONOMIE (suite)

SA RÉPARTITION EN 2024 EN COMPARAISON À L'ALSACE

ÉTABLISSEMENTS



EFFECTIFS

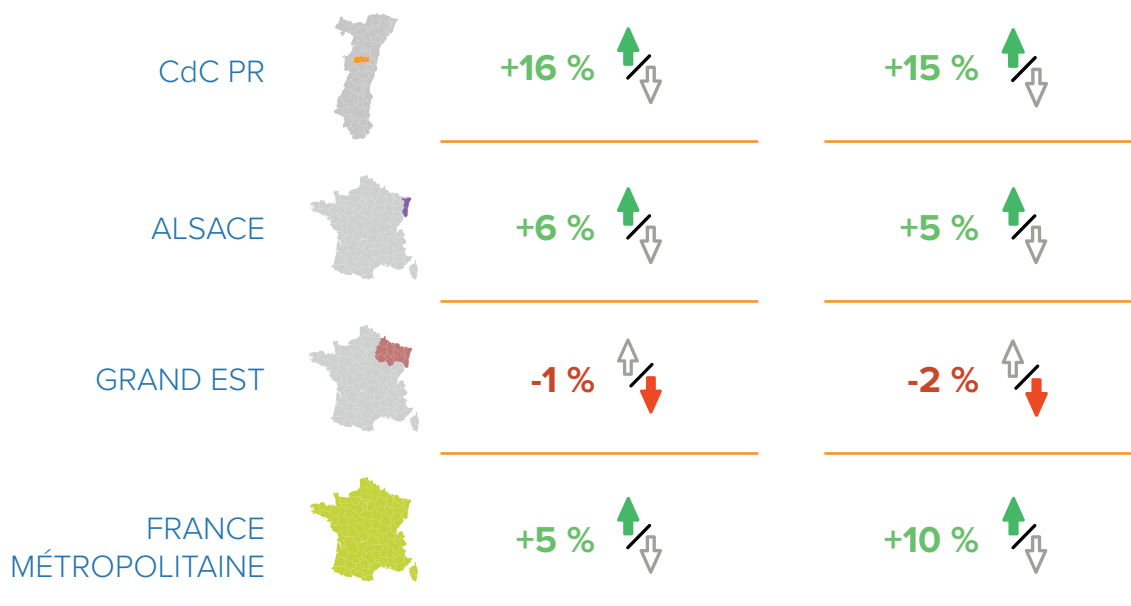


■ Industrie ■ Construction ■ Tertiaire

EVOLUTION ET COMPARAISON ENTRE 2008 ET 2024 (INTÉRIM INCLUS)

ÉTABLISSEMENTS

EFFECTIFS



Source : URSSAF-Acoss, Emploi et masses salariales bruts – 4^e trimestre 2024

**Pour toute information
ou données complémentaires :**

Pierre LITZLER • pierre.litzler@adira.com

Pôle Développement des Territoires



AUX CÔTÉS DES ENTREPRISES
ET DES TERRITOIRES

Retrouvez-nous sur :
www.adira.com