

ÉDITION 2025



COMMUNAUTÉ DE COMMUNES DU PAYS DE RIBEAUUVILLÉ

CdC PR



16 communes

166,5 km²

109 habitants/km²

LA POPULATION



POPULATION MUNICIPALE

Ensemble de la population

2016

2022

0 %

18195 habitants

18133 habitants

-62



INDICE DE VIEILLISSEMENT

Rapport de la population des 65 ans et plus
sur celle des moins de 20 ans

2016

2022

98 %

119 %

+21 %



En 2016, pour
100 jeunes de moins
de 20 ans, il y a
98 personnes
de plus de 65 ans



En 2022, pour
100 jeunes de moins
de 20 ans, il y a
119 personnes
de plus de 65 ans

La population
est donc
vieillissante



Source : INSEE, Recensement de la population - 2016 et 2022

LES COMMUNES

Aubure
Beblenheim
Bennwihr
Bergheim
Guémar
Hunawihr
Illhaeusern
Mittelwihr
Ostheim
Ribeauvillé
Riquewihr
Rodern
Rorschwihr
Saint-Hippolyte
Thannenkirch
Zellenberg

LES ACTIFS SUR LE TERRITOIRE



POPULATION ACTIVE

Ensemble des personnes de 15 à 64 ans **présentes sur le marché du travail**.

2016	2022	
8979 pers.	8801 pers.	-2 %
soit 49 % de la population municipale (pour l'Alsace : 48 % de la population)		



POPULATION ACTIVE OCCUPÉE

Ensemble des personnes de 15 à 64 ans **ayant un emploi**.

2016	2022	
8163 pers.	8131 pers.	-2 %
soit 45 % de la population municipale (pour l'Alsace : 43 % de la population)		



Source : INSEE, Emploi et Population Active – 2016 et 2022

OÙ VONT-ILS TRAVAILLER ?

En 2022, **8186 actifs habitent** dans la CdC PR, et **6932 emplois** y sont localisés.

**J'HABITE
À L'EXTÉRIEUR
ET JE TRAVAILLE
DANS LA CdC PR**

3418 pers.

**J'HABITE
ET JE TRAVAILLE
DANS LA CdC PR**

3514 pers.

**J'HABITE
DANS LA CdC PR
ET JE TRAVAILLE
À L'EXTÉRIEUR**

4672 pers.

Colmar Agglomération
1146 pers.
CdC Sélestat & Territoires
552 pers.
CdC Vallée de Kaysersberg
332 pers.
Autres EPCI en Alsace et de France
1388 pers.



Colmar Agglomération
2286 pers.
CdC Sélestat & Territoires
443 pers.
Autres EPCI en Alsace et de France
1793 pers.
Pays frontaliers
150 pers.

Source : INSEE, Recensement population - 2022

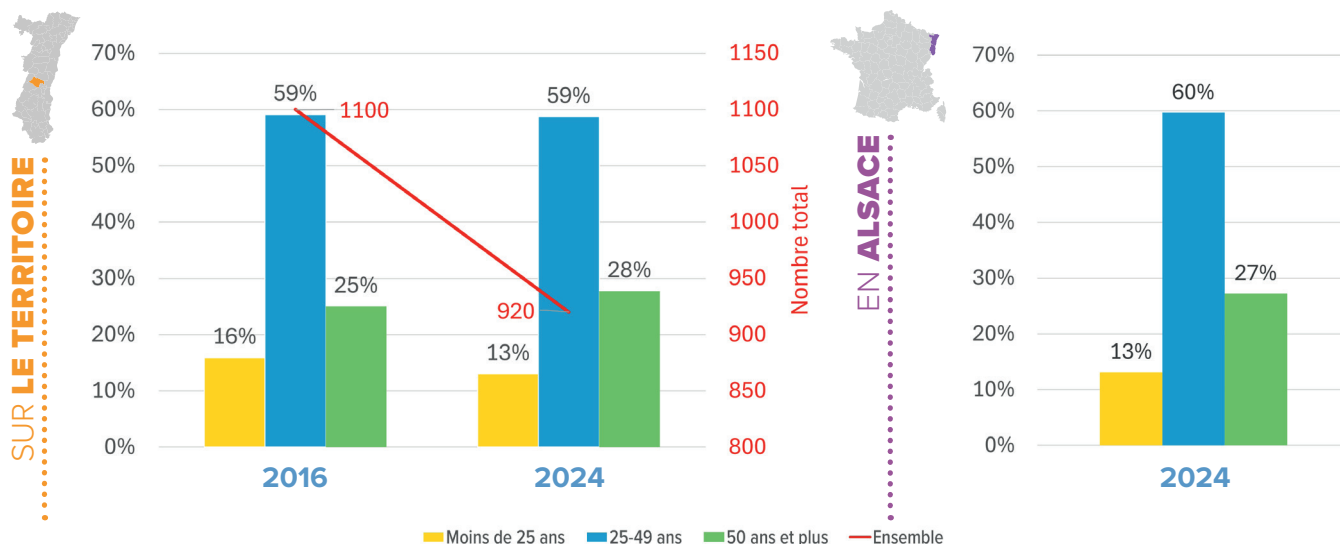
LES DEMANDEURS D'EMPLOI



2024

920 pers.

DEMANDEURS D'EMPLOI PAR CATÉGORIE D'ÂGE



LE TAUX DE CHÔMAGE

TAUX DE CHÔMAGE PAR ZONE D'EMPLOI AU 4^e TRIMESTRE 2024

Ensemble des personnes de 15 ans ou plus, privées d'emploi et en recherchant un.



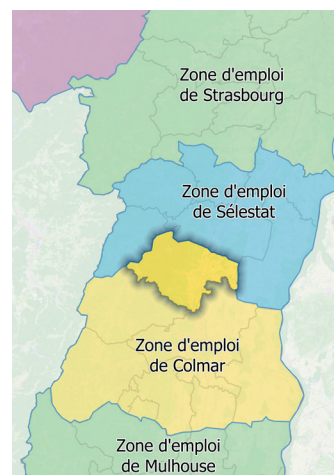
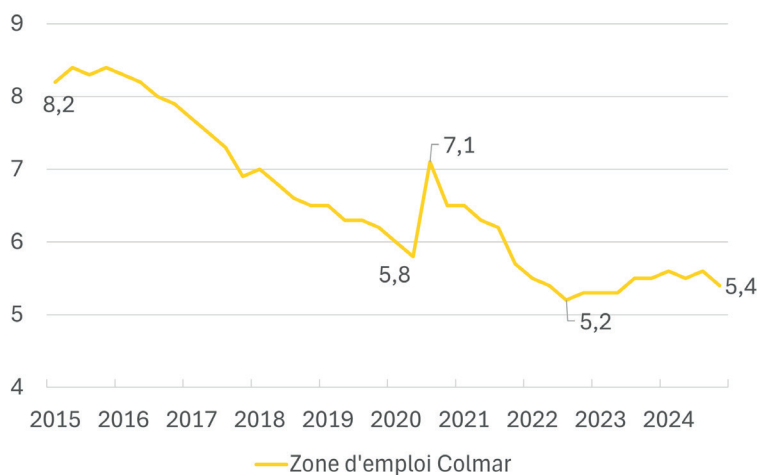
La CDC DU PAYS DE RIBEAUVILLE appartient
à la Zone d'Emploi de **Colmar**

Zone d'Emploi de **Colmar** **5,4 %**

Bas-Rhin **6,3 %**

France **7,3 %**

Haut-Rhin **7 %**



Source : INSEE, Estimations de taux de chômage localisés – 4^e trimestre 2024

LE RECRUTEMENT SUR LE TERRITOIRE

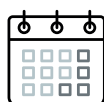
INTENTIONS D'EMBAUCHES AU 4^e TRIMESTRE 2024

TOTAL : 2938 contrats

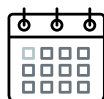
dont



172 CDI

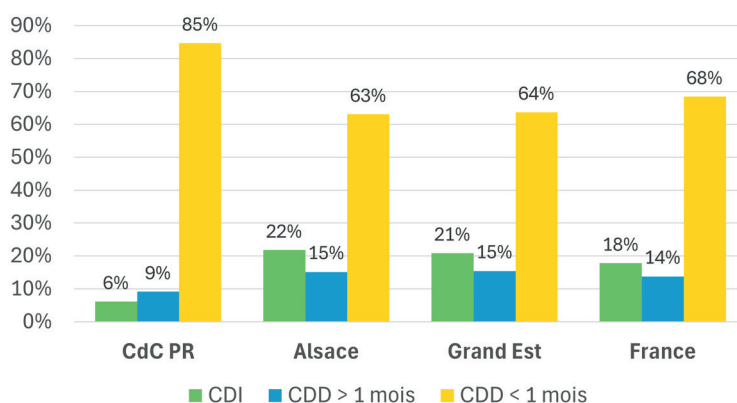


254 CDD > 1 mois



2512 CDD < 1 mois

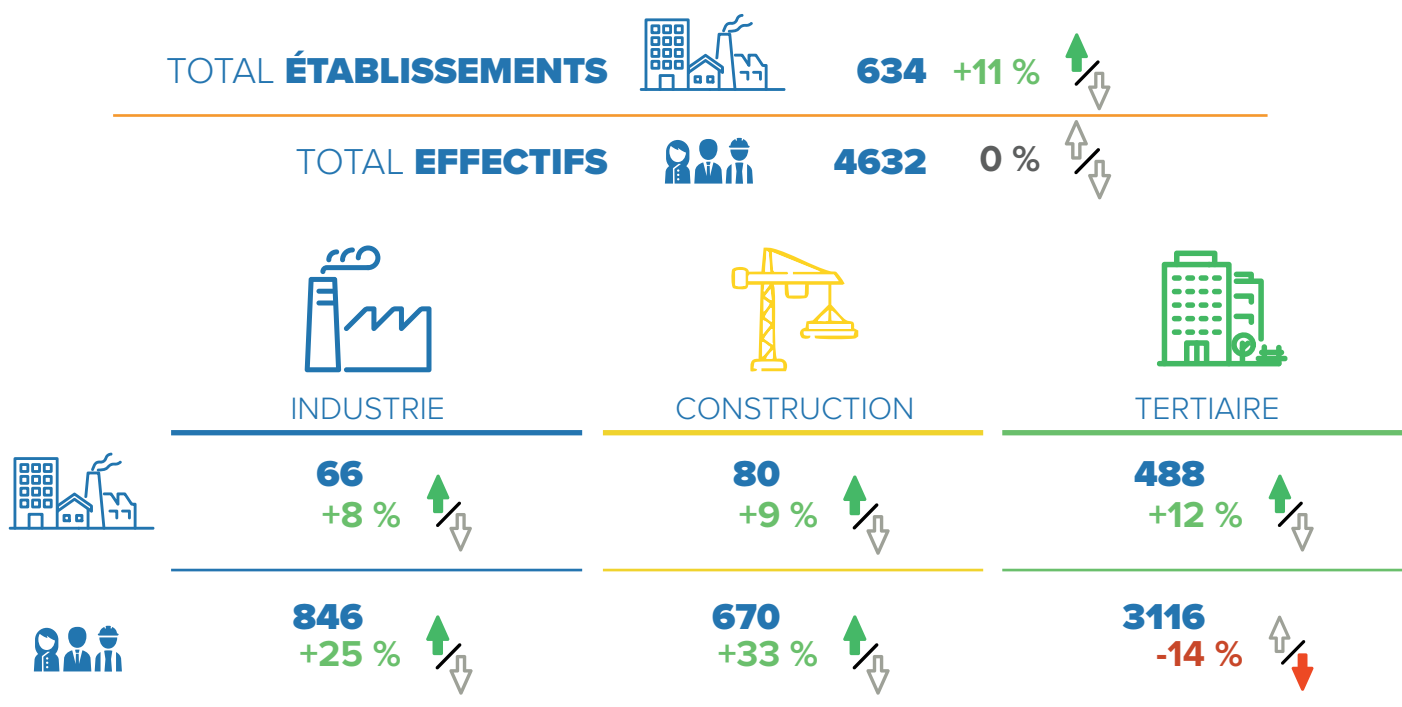
RÉPARTITION DES INTENTIONS D'EMBAUCHES AU 4^e TRIMESTRE 2024



Source : URSAFF-Accoss, DPAE brutes – 4^e trimestre 2024

LA STRUCTURE DE L'ÉCONOMIE

ÉTABLISSEMENTS ET EFFECTIFS DANS LE SECTEUR CONCURRENTIEL (hors intérim) au 4^e trimestre 2024 et son évolution depuis 2008



Source : URSSAF-Accoss, Emploi et masses salariales bruts – 4^e trimestre 2024

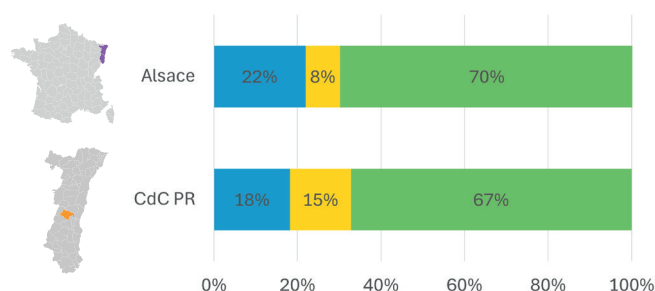
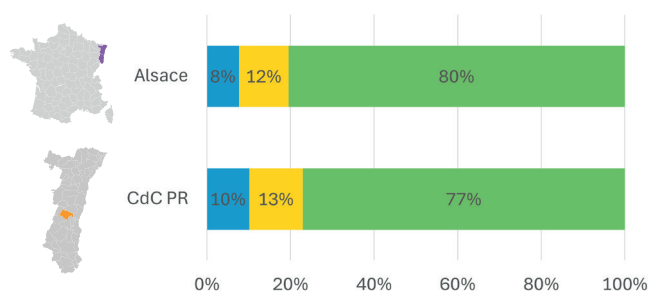
LA STRUCTURE DE L'ÉCONOMIE (suite)

SA RÉPARTITION EN 2024 EN COMPARAISON À L'ALSACE

ÉTABLISSEMENTS



EFFECTIFS

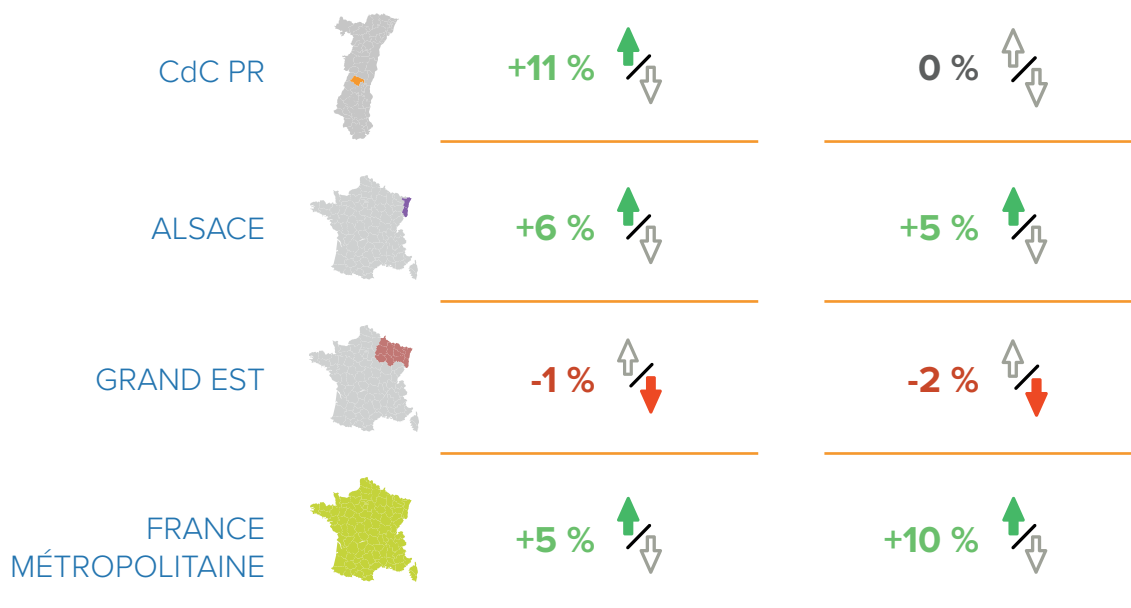


■ Industrie ■ Construction ■ Tertiaire

EVOLUTION ET COMPARAISON ENTRE 2008 ET 2024 (INTÉRIM INCLUS)

ÉTABLISSEMENTS

EFFECTIFS



Source : URSSAF-Acoss, Emploi et masses salariales bruts – 4^e trimestre 2024

**Pour toute information
ou données complémentaires :**

Pierre LITZLER • pierre.litzler@adira.com

Pôle Développement des Territoires



AUX CÔTÉS DES ENTREPRISES
ET DES TERRITOIRES

Retrouvez-nous sur :
www.adira.com