

COMMUNAUTÉ DE COMMUNES DU PAYS DE NIEDERBRONN-LES-BAINS

CdC PNB



13 communes

184,4 km²

126 habitants/km²

LA POPULATION



POPULATION MUNICIPALE

Ensemble de la population

2016

2022

0 %

23359 habitants

23291 habitants

-68



INDICE DE VIEILLISSEMENT

Rapport de la population des 65 ans et plus
sur celle des moins de 20 ans

2016

2022

94 %

113 %

+19 %


En 2016, pour
100 jeunes de moins
de 20 ans, il y a
94 personnes
de plus de 65 ans


En 2022, pour
100 jeunes de moins
de 20 ans, il y a
113 personnes
de plus de 65 ans

La population
est donc
vieillissante



Source : INSEE, Recensement de la population - 2016 et 2022

LES COMMUNES

Dambach-Neunhoffen
Gumbrechtshoffen Gundershoffen Griesbach
Erbach - Schirlenhof - Ingelshof
Mertzwiller
Mietesheim
Niederbronn-les-Bains
Oberbronn
Offwiller
Reichshoffen - Nehwiller
Rothbach
Uttenhoffen
Windstein
Zinswiller

LES ACTIFS SUR LE TERRITOIRE



POPULATION ACTIVE

Ensemble des personnes de 15 à 64 ans **présentes sur le marché du travail**.



POPULATION ACTIVE OCCUPÉE

Ensemble des personnes de 15 à 64 ans **ayant un emploi**.



Source : INSEE, Emploi et Population Active – 2016 et 2022

OÙ VONT-ILS TRAVAILLER ?

En 2022, **9945 actifs habitent** dans la CdC PNB, et **9137 emplois** y sont localisés.

**J'HABITE
À L'EXTÉRIEUR
ET JE TRAVAILLE
DANS LA CdC PNB**

4614 pers.

CA Haguenau
1470 pers.
CdC Sauer-Pechelbronn
785 pers.
Autres EPCI hors Alsace
693 pers.
Autres EPCI en Alsace
1666 pers.

**J'HABITE
ET JE TRAVAILLE
DANS LA CdC PNB**

4523 pers.



**J'HABITE
DANS LA CdC PNB
ET JE TRAVAILLE
À L'EXTÉRIEUR**

5422 pers.

CA Haguenau
2568 pers.
Eurométropole de Strasbourg
1025 pers.
Autres EPCI en Alsace et de France
1448 pers.
Pays frontaliers
381 pers.

Source : INSEE, Recensement population - 2022

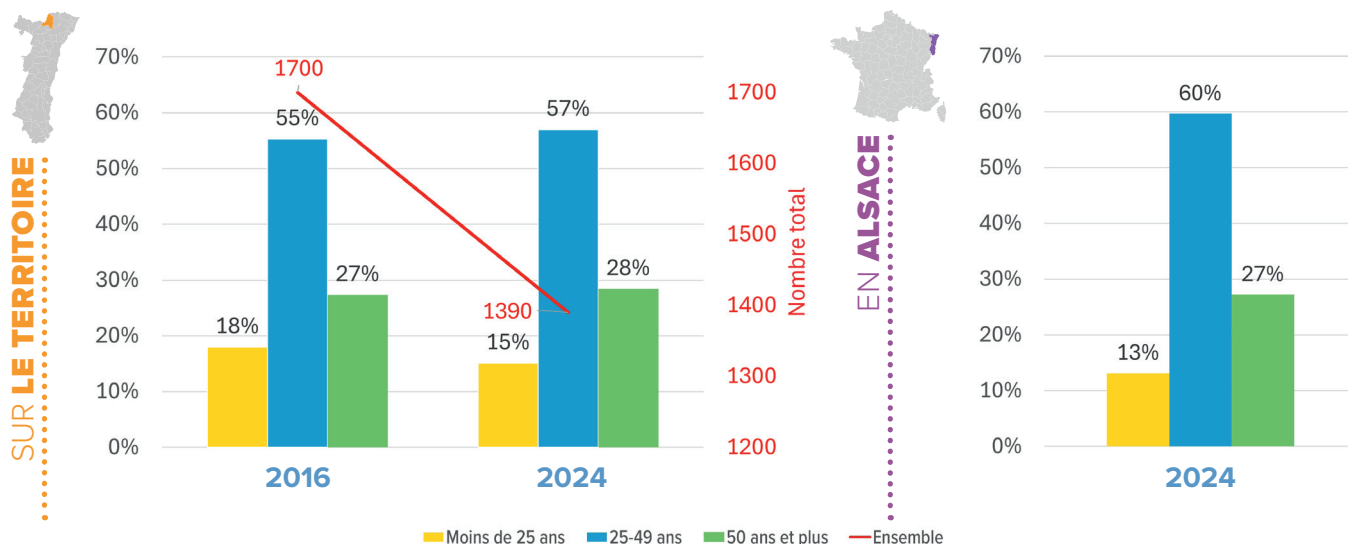
LES DEMANDEURS D'EMPLOI



2024

1390 pers.

DEMANDEURS D'EMPLOI PAR CATÉGORIE D'ÂGE



Source : France Travail - Dares, STMT, Demandeurs d'emploi inscrits en moyenne sur le trimestre à Pôle emploi par catégories A, B, C.

LE TAUX DE CHÔMAGE

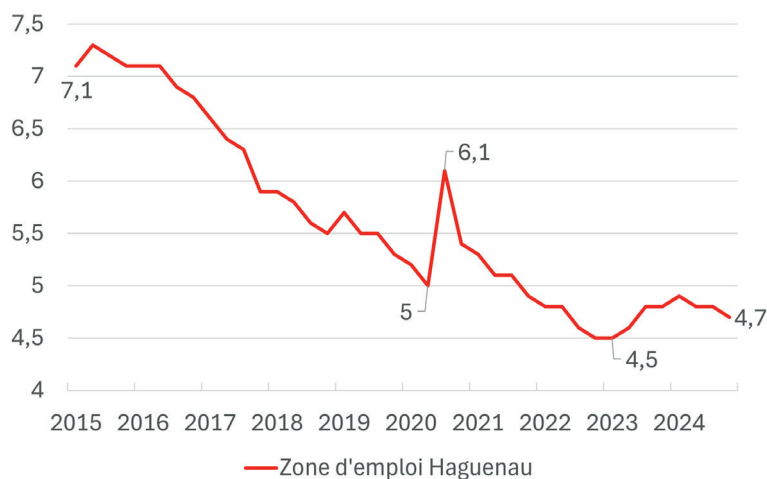
TAUX DE CHÔMAGE PAR ZONE D'EMPLOI AU 4^e TRIMESTRE 2024

Ensemble des personnes de 15 ans ou plus, privées d'emploi et en recherchant un.



La CDC DU PAYS DE NIEDERBRONN-LES-BAINS appartient à la Zone d'Emploi de **Haguenau**

Zone d'Emploi de Haguenau	4,7 %	Bas-Rhin	6,3 %	France	7,3 %
		Haut-Rhin	7 %		



Source : INSEE, Estimations de taux de chômage localisés – 4^e trimestre 2024

LE RECRUTEMENT SUR LE TERRITOIRE


INTENTIONS D'EMBAUCHES AU 4^e TRIMESTRE 2024

TOTAL : 804 contrats


dont



204 CDI

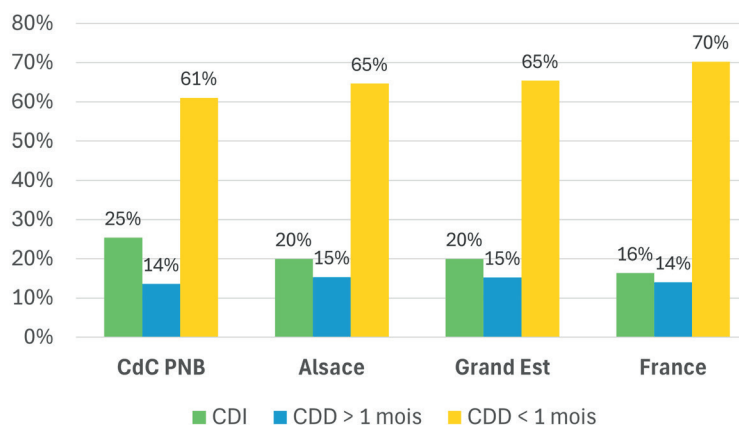


109 CDD > 1 mois



491 CDD < 1 mois

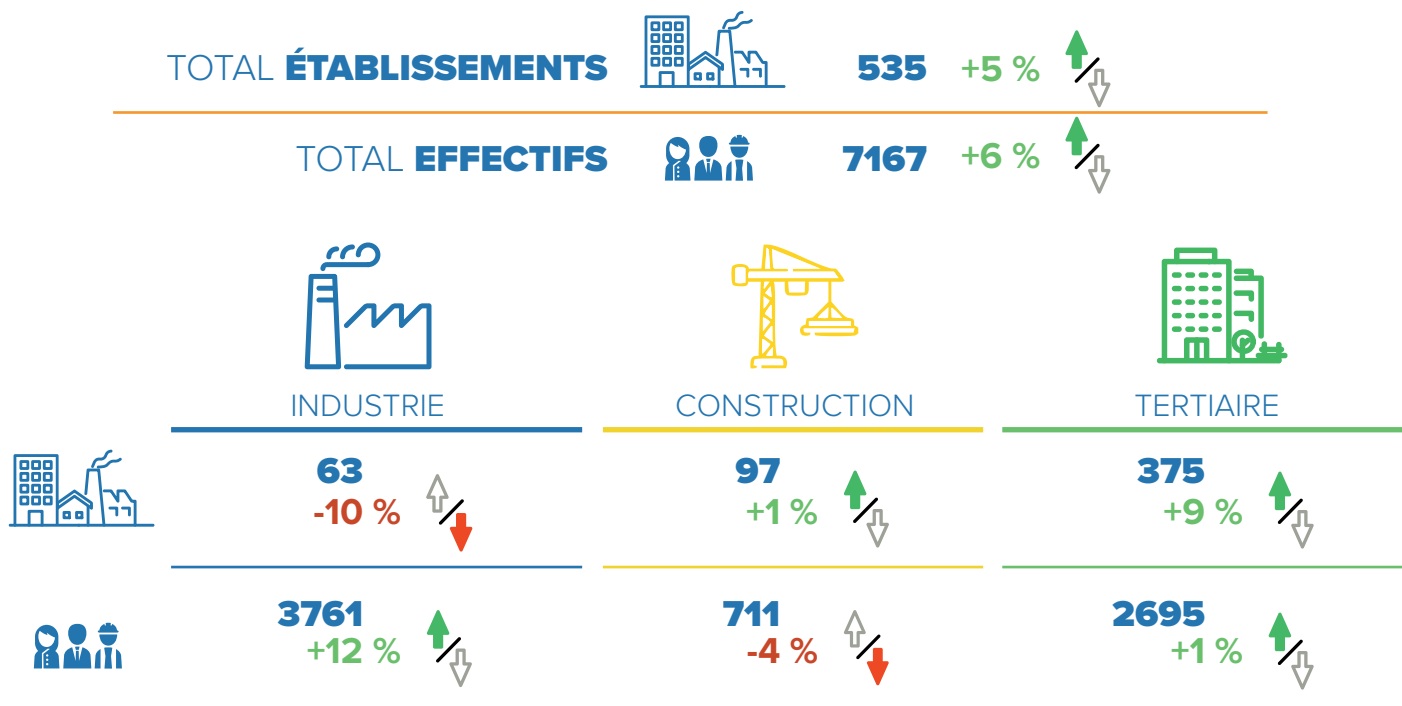
RÉPARTITION DES INTENTIONS D'EMBAUCHES AU 4^e TRIMESTRE 2024



Source : URSAFF-Acoss, DPAE brutes – 4^e trimestre 2024

LA STRUCTURE DE L'ÉCONOMIE

ÉTABLISSEMENTS ET EFFECTIFS DANS LE SECTEUR CONCURRENTIEL (hors intérim) au 4^e trimestre 2024 et son évolution depuis 2008



Source : URSSAF-Acoss, Emploi et masses salariales bruts – 4^e trimestre 2024

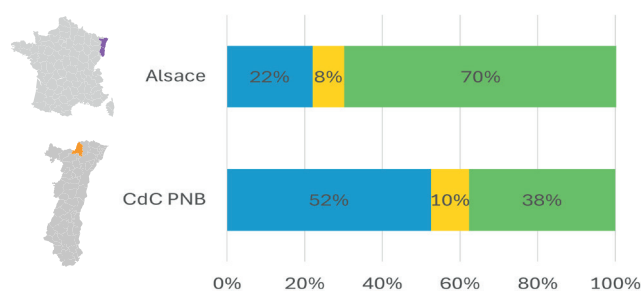
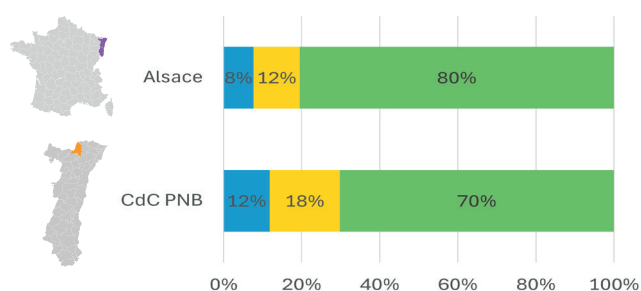
LA STRUCTURE DE L'ÉCONOMIE (suite)

SA RÉPARTITION EN 2024 EN COMPARAISON À L'ALSACE

ÉTABLISSEMENTS



EFFECTIFS



■ Industrie ■ Construction ■ Tertiaire

EVOLUTION ET COMPARAISON ENTRE 2008 ET 2024 (INTÉRIM INCLUS)

ÉTABLISSEMENTS

EFFECTIFS

CdC PNB



+5 % ↑↓

+7 % ↑↓

ALSACE



+6 % ↑↓

+5 % ↑↓

GRAND EST



-1 % ↑↓

-2 % ↑↓

FRANCE
MÉTROPOLITAINE



+5 % ↑↓

+10 % ↑↓

Source : URSSAF-Acoss, Emploi et masses salariales bruts – 4^e trimestre 2024

**Pour toute information
ou données complémentaires :**

Pierre LITZLER • pierre.litzler@adira.com

Pôle Développement des Territoires



AUX CÔTÉS DES ENTREPRISES
ET DES TERRITOIRES

Retrouvez-nous sur :
www.adira.com