



## COMMUNAUTÉ DE COMMUNES DU PAYS DE BARR

CdC PB



**20 communes**

189,5 km<sup>2</sup>

126 habitants/km<sup>2</sup>

## LA POPULATION



### POPULATION MUNICIPALE

Ensemble de la population

2016

2022

-1 %

**24063** habitants

**23882** habitants

-181



### INDICE DE VIEILLISSEMENT

Rapport de la population des 65 ans et plus sur celle des moins de 20 ans

2016

2022

**78 %**

**100 %**

**+22 %**



En 2016, pour 100 jeunes de moins de 20 ans, il y a **78 personnes** de plus de 65 ans



En 2022, pour 100 jeunes de moins de 20 ans, il y a **100 personnes** de plus de 65 ans

La population est donc **vieillissante**



Source : INSEE, Recensement de la population - 2016 et 2022

LES COMMUNES

Andlau  
Barr  
Bernardvillé  
Blienschwiller  
Bourgheim  
Dambach-la-Ville  
Eichhoffen  
Epfig  
Gertwiller  
Goxwiller  
Heiligenstein  
Itterswiller  
Le Hohwald  
Mittelbergheim  
Nothalten

Reichsfeld  
Saint-Pierre  
Stotzheim  
Valff  
Zellwiller

## LES ACTIFS SUR LE TERRITOIRE



### POPULATION ACTIVE

Ensemble des personnes de 15 à 64 ans **présentes sur le marché du travail**.



### POPULATION ACTIVE OCCUPÉE

Ensemble des personnes de 15 à 64 ans **ayant un emploi**.



Source : INSEE, Emploi et Population Active – 2016 et 2022

## OÙ VONT-ILS TRAVAILLER ?

En 2022, **11360 actifs habitent** dans la CdC PB, et **6907 emplois** y sont localisés.

**J'HABITE  
À L'EXTÉRIEUR  
ET JE TRAVAILLE  
DANS LA CdC PB**

**2983** pers.

CdC Sélestat & Territoires  
548 pers.  
Eurométropole de Strasbourg  
433 pers.  
CdC Pays de Sainte-Odile  
427 pers.  
Autres EPCI en Alsace et de France  
1575 pers.

**J'HABITE  
ET JE TRAVAILLE  
DANS LA CdC PB**

**3924** pers.



**J'HABITE  
DANS LA CdC PB  
ET JE TRAVAILLE  
À L'EXTÉRIEUR**

**7436** pers.

Eurométropole de Strasbourg  
2348 pers.  
CdC Pays de Sainte-Odile  
1173 pers.  
Autres EPCI en Alsace et de France  
3718 pers.  
Pays frontaliers  
197 pers.

Source : INSEE, Recensement population - 2022

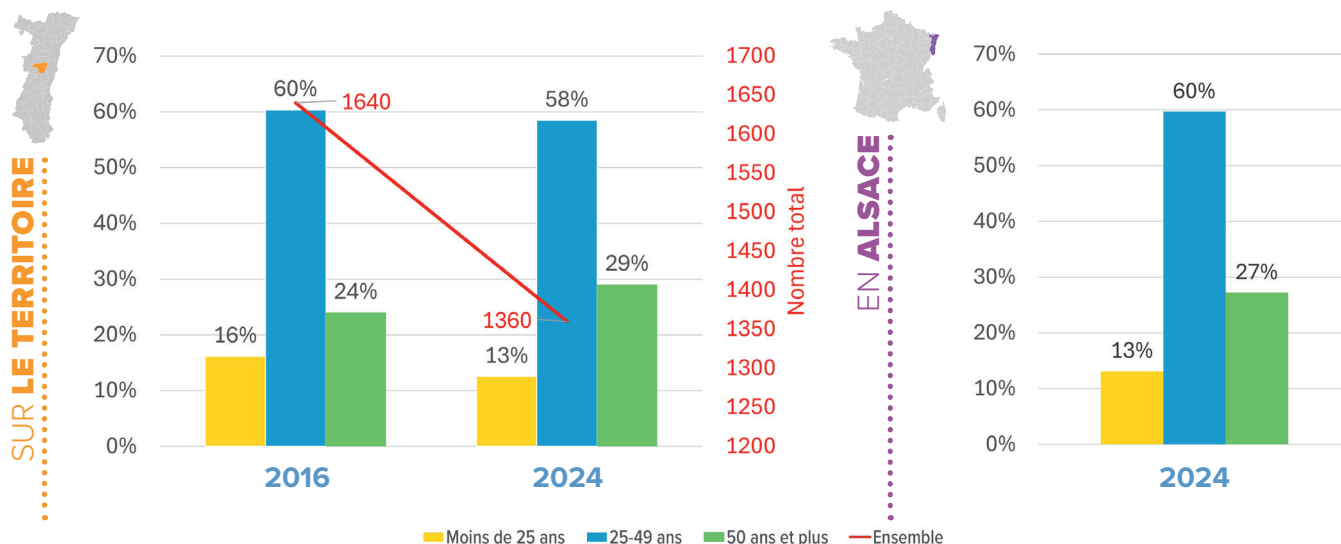
## LES DEMANDEURS D'EMPLOI



2024

1360 pers.

### DEMANDEURS D'EMPLOI PAR CATÉGORIE D'ÂGE



## LE TAUX DE CHÔMAGE

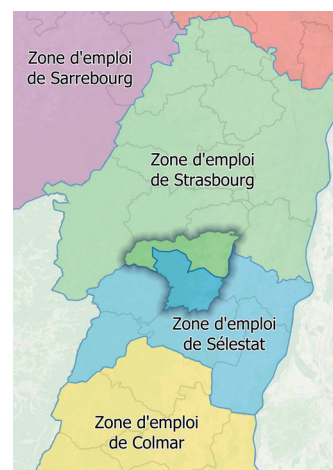
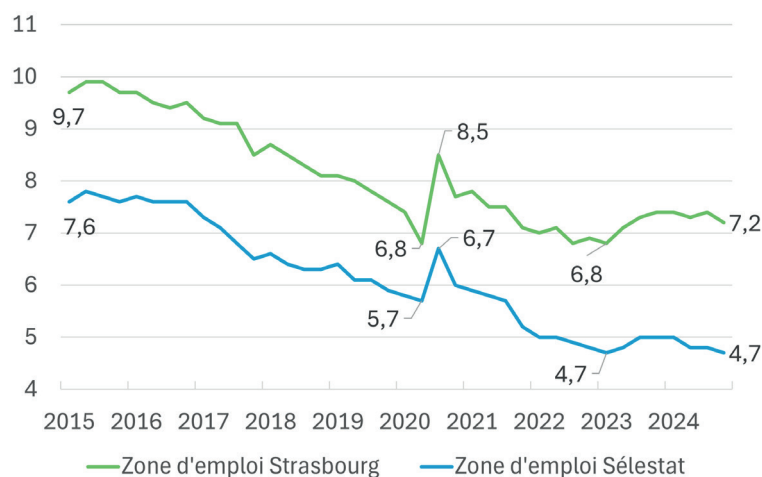
### TAUX DE CHÔMAGE PAR ZONE D'EMPLOI AU 4<sup>e</sup> TRIMESTRE 2024

Ensemble des personnes de 15 ans ou plus, privées d'emploi et en recherchant un.



La CDC DU PAYS DE BARR appartient  
aux Zones d'Emploi de **Strasbourg** et **Sélestat**

Zone d'Emploi de <b>Strasbourg</b>	<b>7,2 %</b>	Bas-Rhin	<b>6,3 %</b>	France	<b>7,3 %</b>
Zone d'Emploi de <b>Sélestat</b>	<b>4,7 %</b>	Haut-Rhin	<b>7 %</b>		



Source : INSEE, Estimations de taux de chômage localisés – 4<sup>e</sup> trimestre 2024

## LE RECRUTEMENT SUR LE TERRITOIRE


### INTENTIONS D'EMBAUCHES AU 4<sup>e</sup> TRIMESTRE 2024

**TOTAL : 1304** contrats


dont



**210** CDI

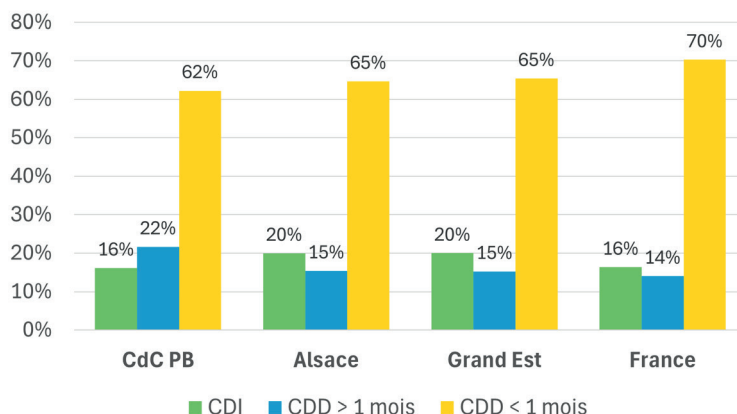


**283** CDD > 1 mois



**811** CDD < 1 mois


### RÉPARTITION DES INTENTIONS D'EMBAUCHES AU 4<sup>e</sup> TRIMESTRE 2024



Source : URSAFF-Acoss, DPAE brutes – 4<sup>e</sup> trimestre 2024

## LA STRUCTURE DE L'ÉCONOMIE

### ÉTABLISSEMENTS ET EFFECTIFS DANS LE SECTEUR CONCURRENTIEL (hors intérim) au 4<sup>e</sup> trimestre 2024 et son évolution depuis 2008



Source : URSSAF-Acoss, Emploi et masses salariales bruts – 4<sup>e</sup> trimestre 2024

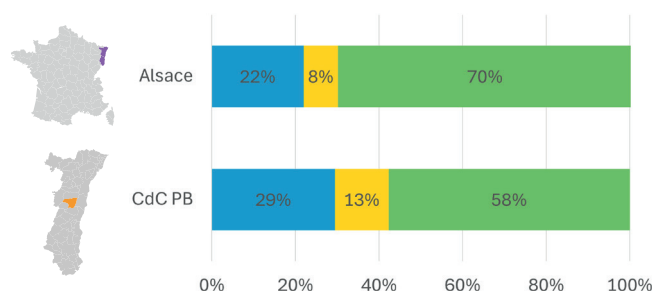
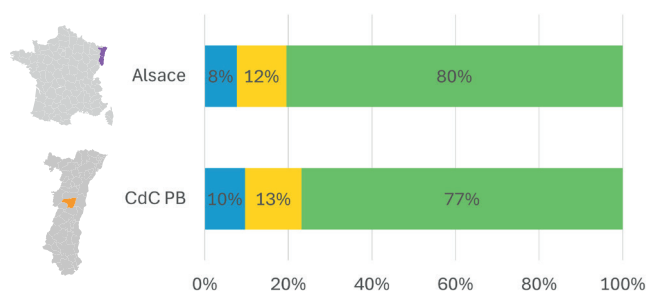
# LA STRUCTURE DE L'ÉCONOMIE (suite)

## SA RÉPARTITION EN 2024 EN COMPARAISON À L'ALSACE

### ÉTABLISSEMENTS



### EFFECTIFS

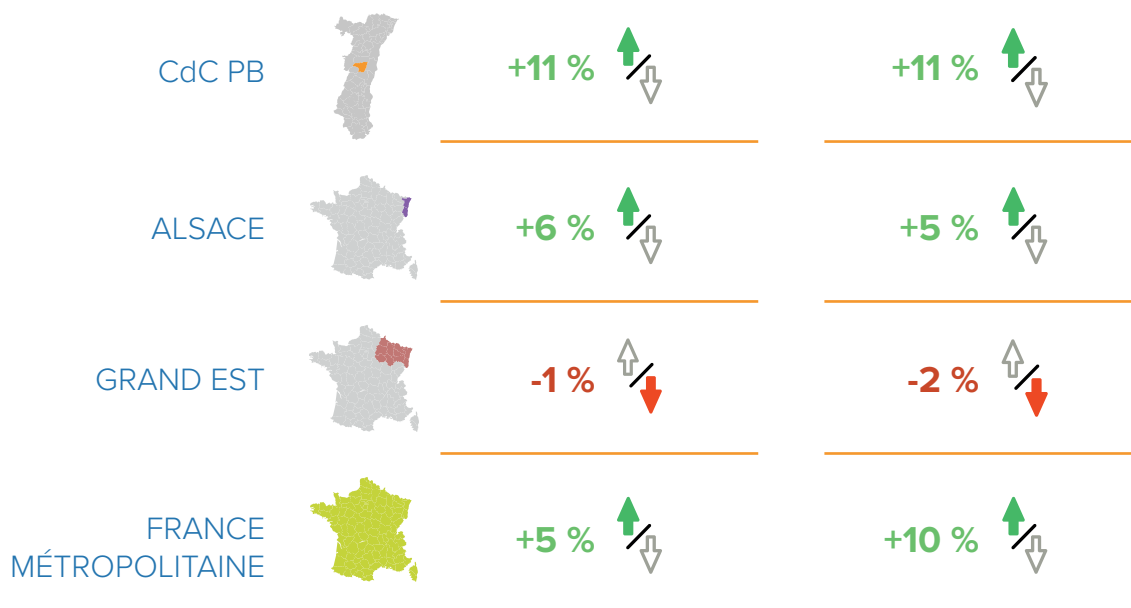


■ Industrie ■ Construction ■ Tertiaire

## EVOLUTION ET COMPARAISON ENTRE 2008 ET 2024 (INTÉRIM INCLUS)

### ÉTABLISSEMENTS

### EFFECTIFS



Source : URSSAF-Acoss, Emploi et masses salariales bruts – 4<sup>e</sup> trimestre 2024

**Pour toute information  
ou données complémentaires :**

Pierre LITZLER • [pierre.litzler@adira.com](mailto:pierre.litzler@adira.com)

Pôle Développement des Territoires



AUX CÔTÉS DES ENTREPRISES  
ET DES TERRITOIRES

Retrouvez-nous sur :  
**[www.adira.com](http://www.adira.com)**