

ÉDITION 2025



## COMMUNAUTÉ DE COMMUNES DU PAYS DE ROUFFACH, VIGNOBLES ET CHATEAUX

CdC PAROVIC



**11 communes**

115,2 km<sup>2</sup>

112 habitants/km<sup>2</sup>

## LA POPULATION



### POPULATION MUNICIPALE

Ensemble de la population

2016

2022

-3 %

**13262** habitants

**12891** habitants

-371



### INDICE DE VIEILLISSEMENT

Rapport de la population des 65 ans et plus sur celle des moins de 20 ans

2016

2022

**88 %**

**110 %**

**+22 %**



En 2016, pour 100 jeunes de moins de 20 ans, il y a **88 personnes** de plus de 65 ans



En 2022, pour 100 jeunes de moins de 20 ans, il y a **110 personnes** de plus de 65 ans

La population est donc **vieillissante**

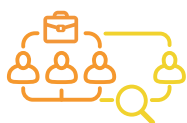


Source : INSEE, Recensement de la population - 2016 et 2022

LES COMMUNES

Eguisheim  
Gueberschwihr  
Gundolsheim  
Hattstatt  
Husseren-les-Châteaux  
Obermorschwihr  
Osenbach  
Pfaffenheim  
Rouffach  
Voegtlinshoffen  
Westhalten

## LES ACTIFS SUR LE TERRITOIRE



### POPULATION ACTIVE

Ensemble des personnes de 15 à 64 ans **présentes sur le marché du travail**.



### POPULATION ACTIVE OCCUPÉE

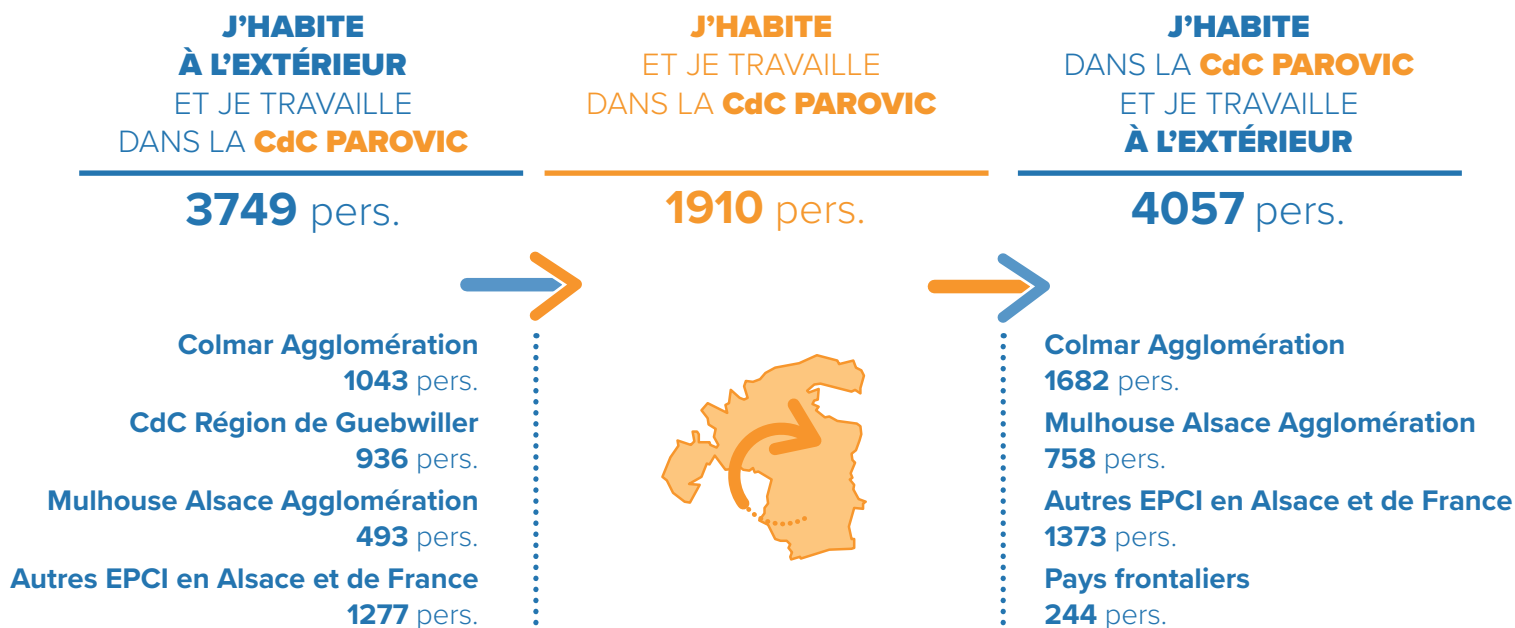
Ensemble des personnes de 15 à 64 ans **ayant un emploi**.



Source : INSEE, Emploi et Population Active – 2016 et 2022

## OÙ VONT-ILS TRAVAILLER ?

En 2022, **5967 actifs habitent** dans la CdC PAROVIC, et **5659 emplois** y sont localisés.



Source : INSEE, Recensement population - 2022

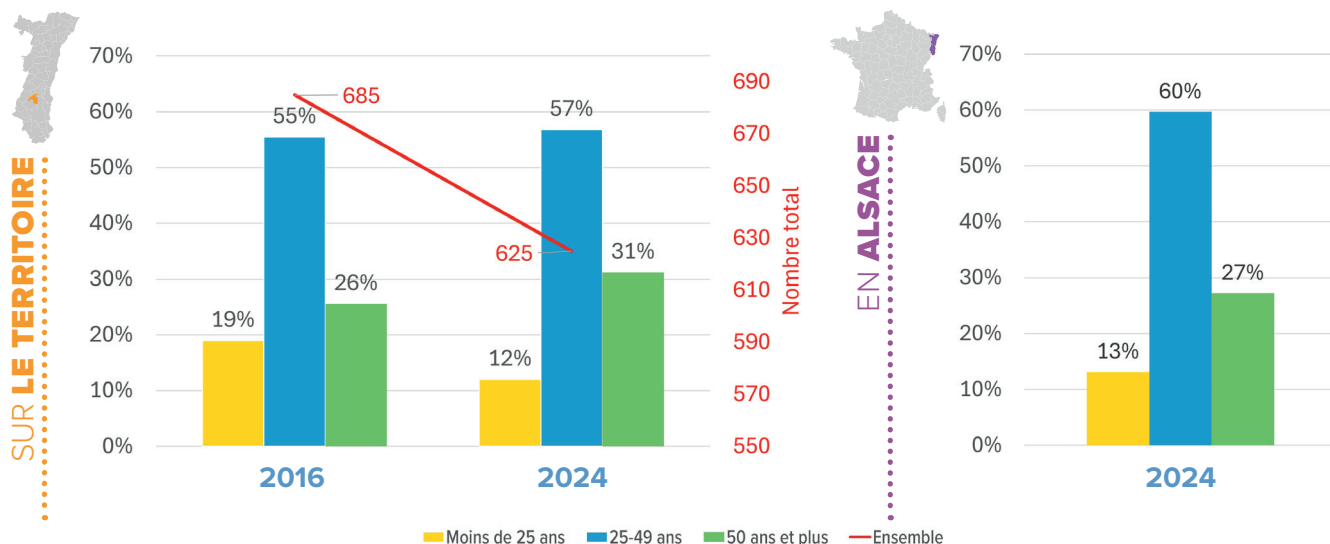
## LES DEMANDEURS D'EMPLOI



2024

625 pers.

### DEMANDEURS D'EMPLOI PAR CATÉGORIE D'ÂGE



## LE TAUX DE CHÔMAGE

### TAUX DE CHÔMAGE PAR ZONE D'EMPLOI AU 4<sup>e</sup> TRIMESTRE 2024

Ensemble des personnes de 15 ans ou plus, privées d'emploi et en recherchant un.



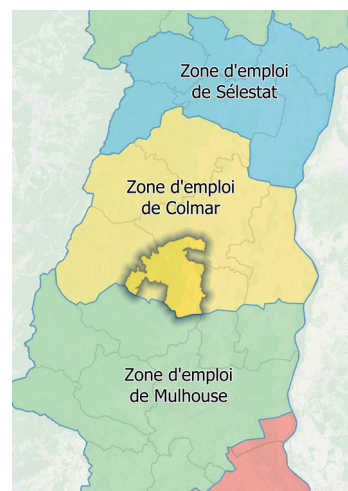
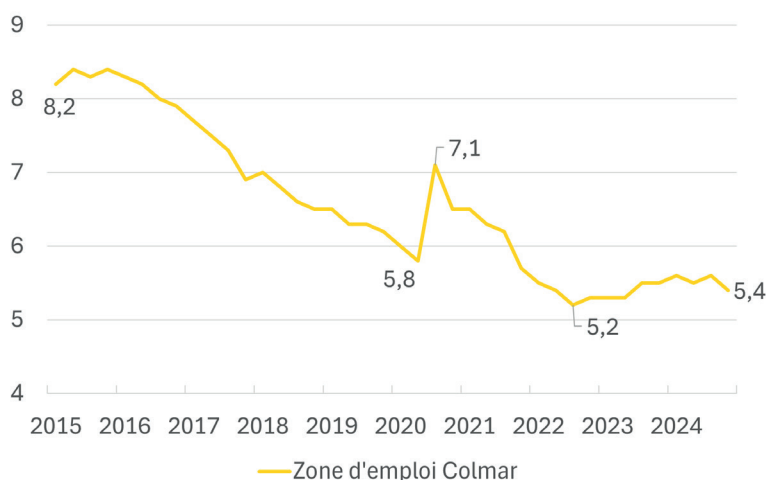
La CDC DU PAYS DE ROUFFACH, VIGNOBLES ET CHATEAUX appartient à la Zone d'Emploi de **Colmar**

Zone d'Emploi de **Colmar** **5,4 %**

Bas-Rhin **6,3 %**

France **7,3 %**

Haut-Rhin **7 %**



Source : INSEE, Estimations de taux de chômage localisés – 4<sup>e</sup> trimestre 2024

## LE RECRUTEMENT SUR LE TERRITOIRE

### INTENTIONS D'EMBAUCHES AU 4<sup>e</sup> TRIMESTRE 2024

**TOTAL : 1073** contrats

dont



**96** CDI

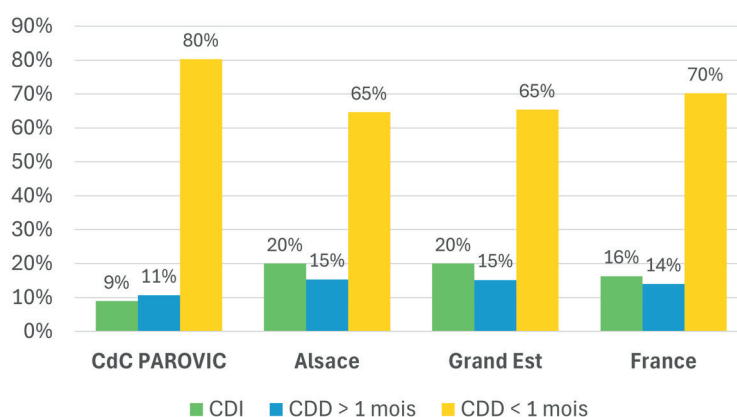


**115** CDD > 1 mois



**862** CDD < 1 mois

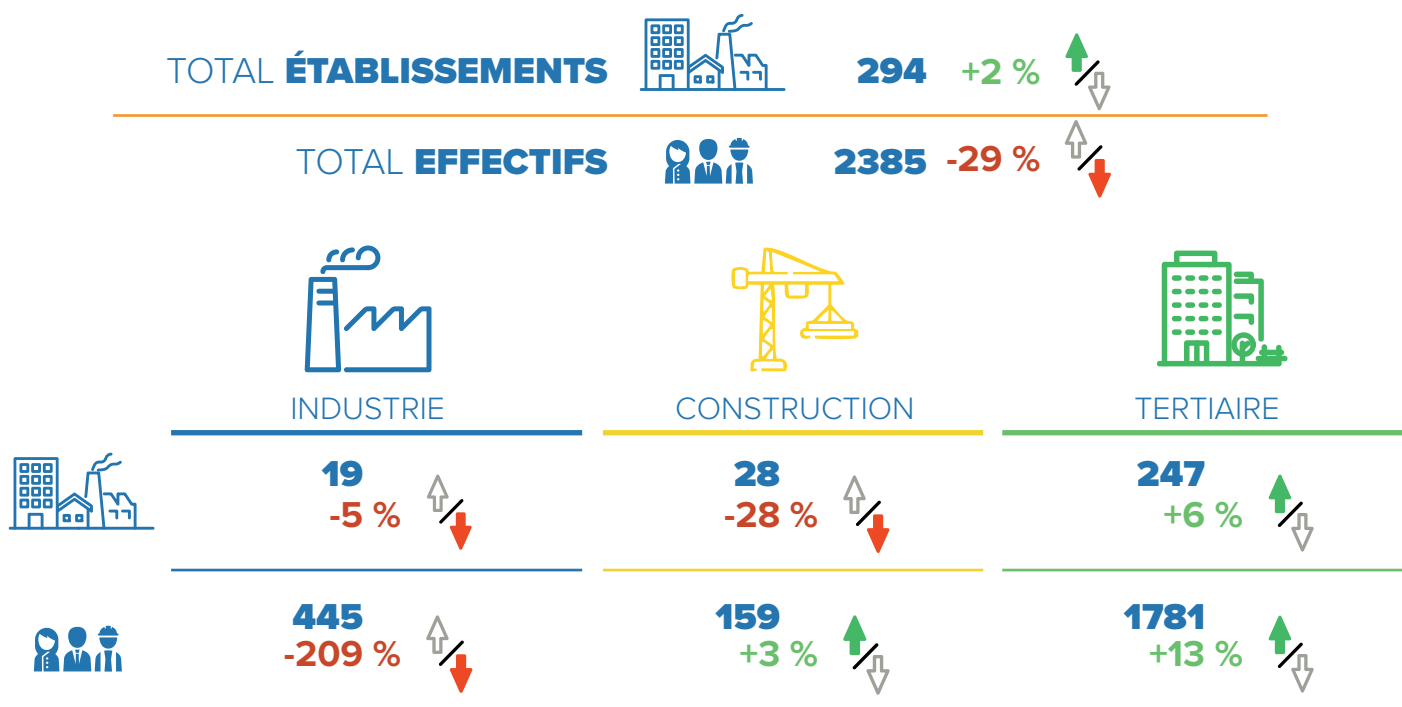
### RÉPARTITION DES INTENTIONS D'EMBAUCHES AU 4<sup>e</sup> TRIMESTRE 2024



Source : URSAFF-Acoss, DPAE brutes – 4<sup>e</sup> trimestre 2024

## LA STRUCTURE DE L'ÉCONOMIE

### ÉTABLISSEMENTS ET EFFECTIFS DANS LE SECTEUR CONCURRENTIEL (hors intérim) au 4<sup>e</sup> trimestre 2024 et son évolution depuis 2008



Source : URSSAF-Acoss, Emploi et masses salariales bruts – 4<sup>e</sup> trimestre 2024

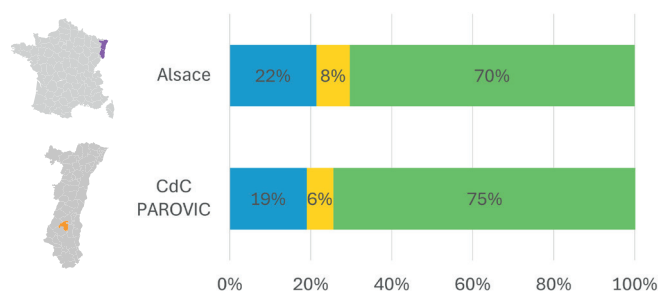
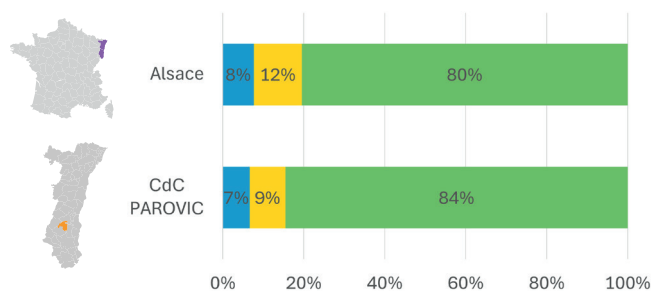
# LA STRUCTURE DE L'ÉCONOMIE (suite)

## SA RÉPARTITION EN 2024 EN COMPARAISON À L'ALSACE

### ÉTABLISSEMENTS



### EFFECTIFS

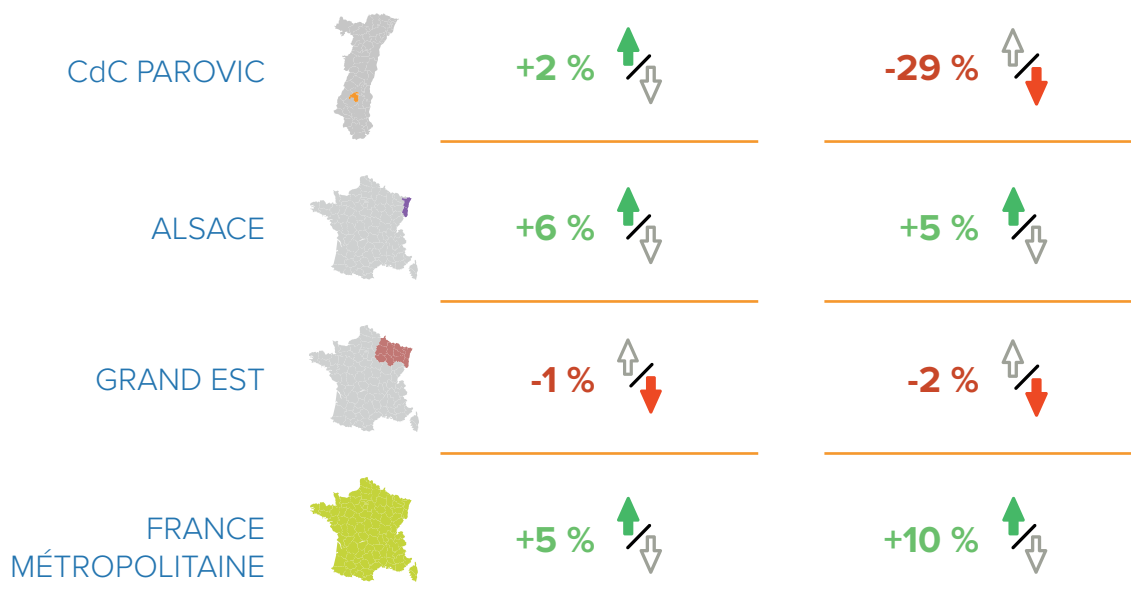


■ Industrie ■ Construction ■ Tertiaire

## EVOLUTION ET COMPARAISON ENTRE 2008 ET 2024 (INTÉRIM INCLUS)

### ÉTABLISSEMENTS

### EFFECTIFS



Source : URSSAF-Acoss, Emploi et masses salariales bruts – 4<sup>e</sup> trimestre 2024

**Pour toute information  
ou données complémentaires :**

Pierre LITZLER • [pierre.litzler@adira.com](mailto:pierre.litzler@adira.com)

Pôle Développement des Territoires



AUX CÔTÉS DES ENTREPRISES  
ET DES TERRITOIRES

Retrouvez-nous sur :  
**[www.adira.com](http://www.adira.com)**