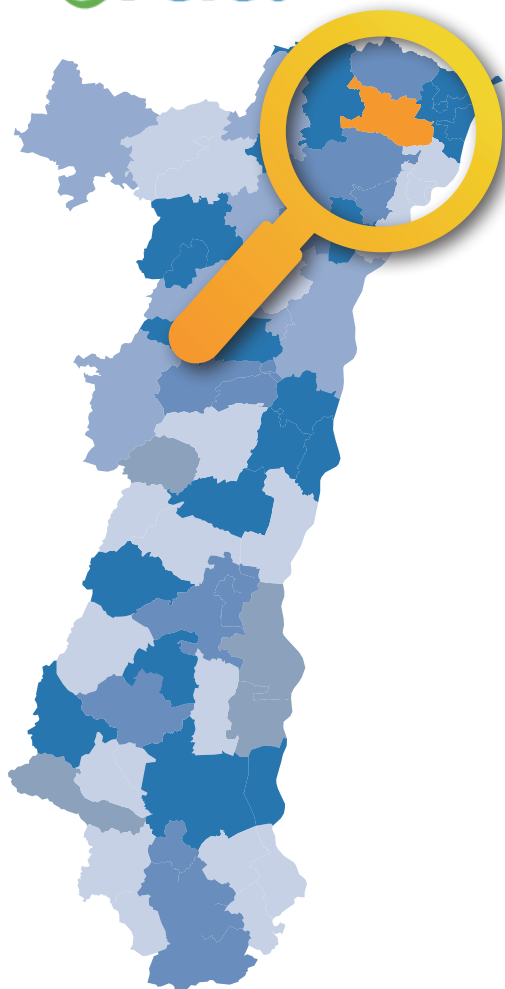


COMMUNAUTÉ DE COMMUNES DE



COMMUNAUTÉ DE COMMUNES DE L'OUTRE-FORÊT

CdC OF



13 communes

119,8 km²

135 habitants/km²

LA POPULATION



POPULATION MUNICIPALE

Ensemble de la population

2016

2022

0 %

16157 habitants

16194 habitants

+37



INDICE DE VIEILLISSEMENT

Rapport de la population des 65 ans et plus
sur celle des moins de 20 ans

2016

2022

79 %

99 %

+20 %



En 2016, pour
100 jeunes de moins
de 20 ans, il y a
79 personnes
de plus de 65 ans



En 2022, pour
100 jeunes de moins
de 20 ans, il y a
99 personnes
de plus de 65 ans

La population
est donc
vieillissante



Source : INSEE, Recensement de la population - 2016 et 2022

LES COMMUNES

Aschabach
Betschdorf
Hatten
Keffenach
Mammelshoffen
Oberrœdern
Retschwiller
Rittershoffen
Riedseltz
Schoenenbourg
Soultz-sous-Forêts
Stundwiller
Surbourg

LES ACTIFS SUR LE TERRITOIRE



POPULATION ACTIVE

Ensemble des personnes de 15 à 64 ans **présentes sur le marché du travail**.



POPULATION ACTIVE OCCUPÉE

Ensemble des personnes de 15 à 64 ans **ayant un emploi**.



Source : INSEE, Emploi et Population Active – 2016 et 2022

OÙ VONT-ILS TRAVAILLER ?

En 2022, **7654 actifs habitent** dans la CdC OF, et **4085 emplois** y sont localisés.

**J'HABITE
À L'EXTÉRIEUR
ET JE TRAVAILLE
DANS LA CdC OF**

2070 pers.

**J'HABITE
ET JE TRAVAILLE
DANS LA CdC OF**

2015 pers.

**J'HABITE
DANS LA CdC OF
ET JE TRAVAILLE
À L'EXTÉRIEUR**

5639 pers.

CdC Sauer-Pechelbronn
586 pers.
CA Haguenau
463 pers.
CdC Pays de Wissembourg
322 pers.
Autres EPCI en Alsace et de France
699 pers.



CA Haguenau
1229 pers.
CdC Pays de Wissembourg
776 pers.
Autres EPCI en Alsace et de France
1935 pers.
Pays frontaliers
1699 pers.

Source : INSEE, Recensement population - 2022

LES DEMANDEURS D'EMPLOI



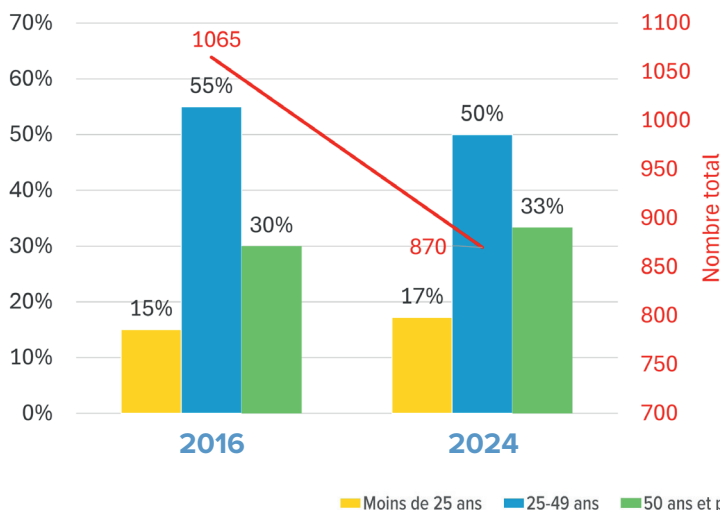
2024

870 pers.

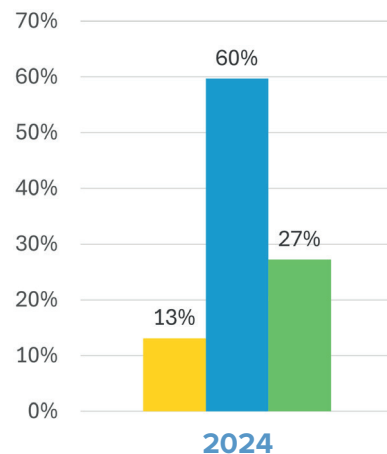
DEMANDEURS D'EMPLOI PAR CATÉGORIE D'ÂGE



SUR LE TERRITOIRE



EN ALSACE



Source : France Travail - Dares, STMT, Demandeurs d'emploi inscrits en moyenne sur le trimestre à Pôle emploi par catégories A, B, C.

LE TAUX DE CHÔMAGE

TAUX DE CHÔMAGE PAR ZONE D'EMPLOI AU 4^e TRIMESTRE 2024

Ensemble des personnes de 15 ans ou plus, privées d'emploi et en recherchant un.



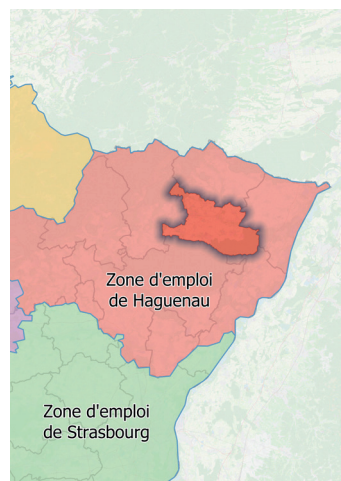
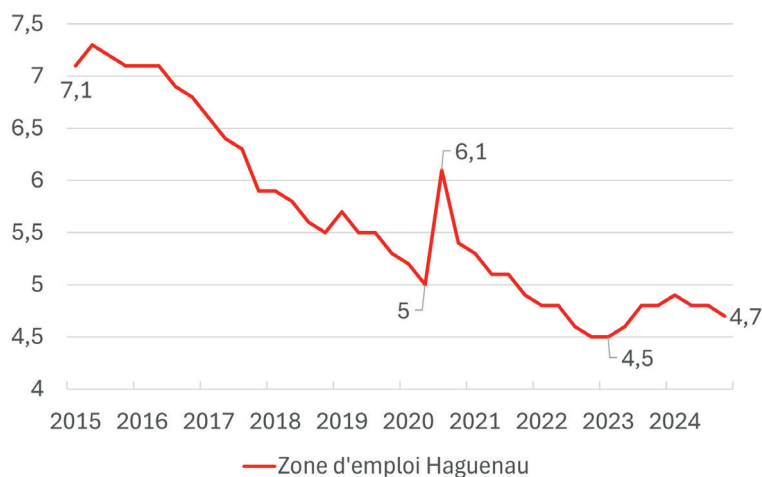
La CDC DE L'OUTRE-FORÊT appartient
à la Zone d'Emploi de **Haguenau**

Zone d'Emploi de **Haguenau** **4,7 %**

Bas-Rhin **6,3 %**

France **7,3 %**

Haut-Rhin **7 %**



Source : INSEE, Estimations de taux de chômage localisés – 4^e trimestre 2024

LE RECRUTEMENT SUR LE TERRITOIRE

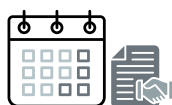
INTENTIONS D'EMBAUCHES AU 4^e TRIMESTRE 2024

TOTAL : 579 contrats

dont



94 CDI

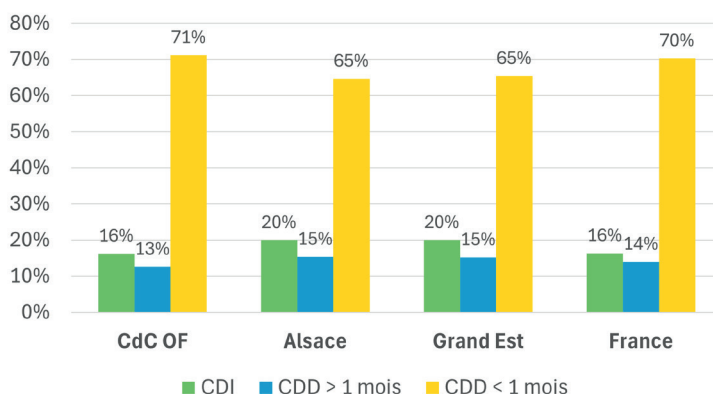


73 CDD > 1 mois



412 CDD < 1 mois

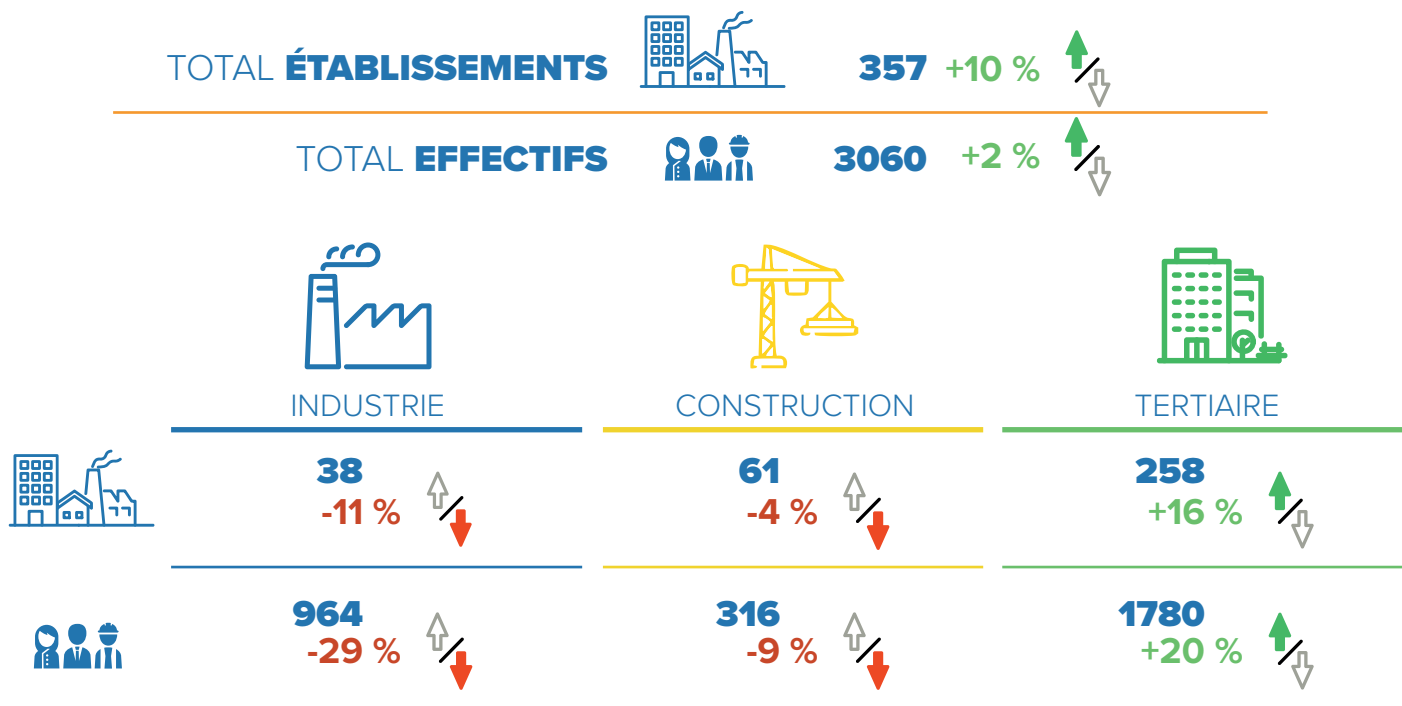
RÉPARTITION DES INTENTIONS D'EMBAUCHES AU 4^e TRIMESTRE 2024



Source : URSAFF-Acoss, DPAE brutes – 4^e trimestre 2024

LA STRUCTURE DE L'ÉCONOMIE

ÉTABLISSEMENTS ET EFFECTIFS DANS LE SECTEUR CONCURRENTIEL (hors intérim) au 4^e trimestre 2024 et son évolution depuis 2008



Source : URSSAF-Acoss, Emploi et masses salariales bruts – 4^e trimestre 2024

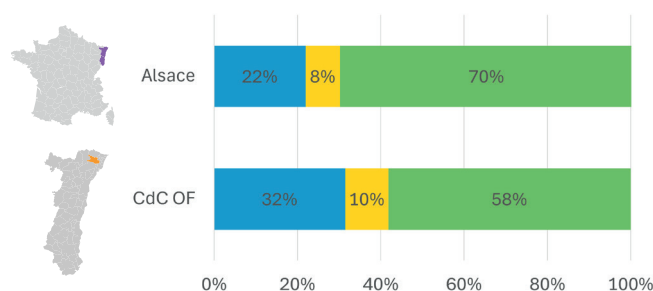
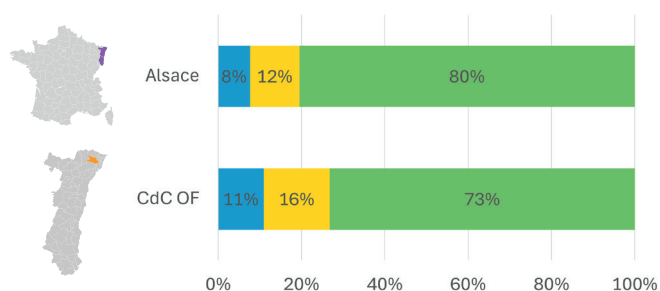
LA STRUCTURE DE L'ÉCONOMIE (suite)

SA RÉPARTITION EN 2024 EN COMPARAISON À L'ALSACE

ÉTABLISSEMENTS



EFFECTIFS

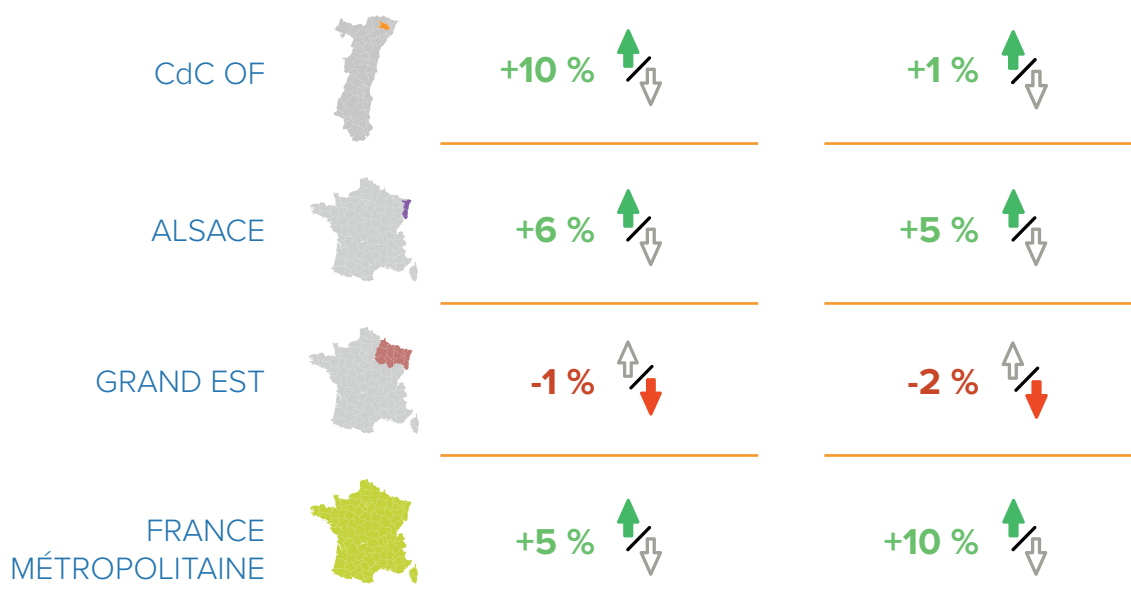


■ Industrie ■ Construction ■ Tertiaire

EVOLUTION ET COMPARAISON ENTRE 2008 ET 2024 (INTÉRIM INCLUS)

ÉTABLISSEMENTS

EFFECTIFS



Source : URSSAF-Acoss, Emploi et masses salariales bruts – 4^e trimestre 2024

**Pour toute information
ou données complémentaires :**

Pierre LITZLER • pierre.litzler@adira.com

Pôle Développement des Territoires



AUX CÔTÉS DES ENTREPRISES
ET DES TERRITOIRES

Retrouvez-nous sur :
www.adira.com