ADIRA
L'AGENCE DE DÉVELOPPEMENT D'ALSACE

Chiffres clés
des intercommunalités d'Alsace

ÉDITION 2024

Pays de Niederbronn-les-Bains
COMMUNAUTÉ DE COMMUNES
Terre d'innovations par tradition

COMMUNAUTÉ DE COMMUNES DU PAYS DE NIEDERBRONN-LES-BAINS

CdC PNB

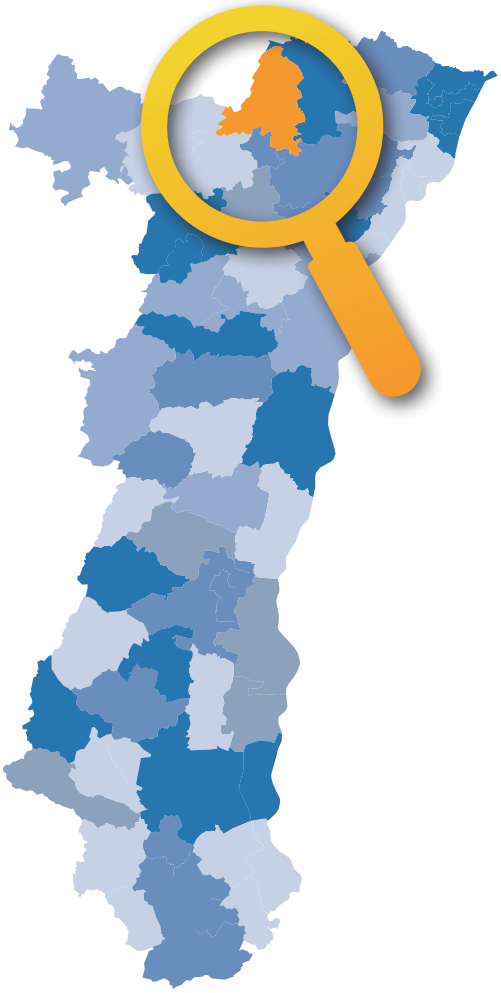

13 communes
184,4 km²
127 habitants/km²

LA POPULATION

POPULATION MUNICIPALE
Ensemble de la population

2014	2020	0 %
23295 habitants	**23395** habitants	+100

INDICE DE VIEILLISSEMENT
Rapport de la population des 65 ans et plus sur celle des moins de 20 ans

2014	2020	
89 %	**106 %**	**+17 %**
En 2014, pour 100 jeunes de moins de 20 ans, il y a **89 personnes** de plus de 65 ans	En 2020, pour 100 jeunes de moins de 20 ans, il y a **106 personnes** de plus de 65 ans	La population est donc **vieillissante**

Source : *INSEE, Recensement de la population - 2014 et 2020*

LES COMMUNES
- Dambach-Neunhoffen
- Gumbrechtshoffen Gundershoffen Griesbach
- Erbach - Schirlenhof - Ingelshof
- Mertzwiller
- Mietesheim
- Niederbronn-les-Bains
- Oberbronn
- Offwiller
- Reichshoffen - Nehwiller
- Rothbach
- Uttenhoffen
- Windstein
- Zinswiller

LES ACTIFS SUR LE TERRITOIRE

POPULATION **ACTIVE**

Ensemble des personnes de 15 à 64 ans **présentes sur le marché du travail**.

2014	2020	
11214 pers.	**10924** pers.	**-3 %**

soit **47 %** de la population municipale
*(pour l'Alsace : **48 %** de la population)*

POPULATION **ACTIVE OCCUPÉE**

Ensemble des personnes de 15 à 64 ans **ayant un emploi**.

2014	2020	
9825 pers.	**9802** pers.	**0 %**

soit **42 %** de la population municipale
*(pour l'Alsace : **43 %** de la population)*

Source : *INSEE, Emploi et Population Active – 2014 et 2020*

OÙ VONT-ILS TRAVAILLER ?

En 2019, **9963 actifs habitent** dans la CdC PNB, et **9233 emplois** y sont localisés.

J'HABITE À L'EXTÉRIEUR ET JE TRAVAILLE DANS LA **CdC PNB**

4600 pers.

CA Haguenau
1428 pers.

CdC Sauer-Pechelbronn
832 pers.

Autres EPCI hors Alsace
681 pers.

Autres EPCI en Alsace
1659 pers.

J'HABITE ET JE TRAVAILLE DANS LA **CdC PNB**

4633 pers.

J'HABITE DANS LA **CdC PNB** ET JE TRAVAILLE **À L'EXTÉRIEUR**

5330 pers.

CA Haguenau
2398 pers.

Eurométropole de Strasbourg
1081 pers.

Autres EPCI en Alsace et de France
1436 pers.

Pays frontaliers
415 pers.

NOTA BENE : *les données de 2020 étant impactées par le COVID, les données de 2019 consacrées aux mobilités professionnelles sont plus représentatives des dynamiques du territoire.*

Source : *INSEE, Recensement population - 2019*

LES DEMANDEURS D'EMPLOI

2023

1430 pers.

DEMANDEURS D'EMPLOI PAR CATÉGORIE D'ÂGE

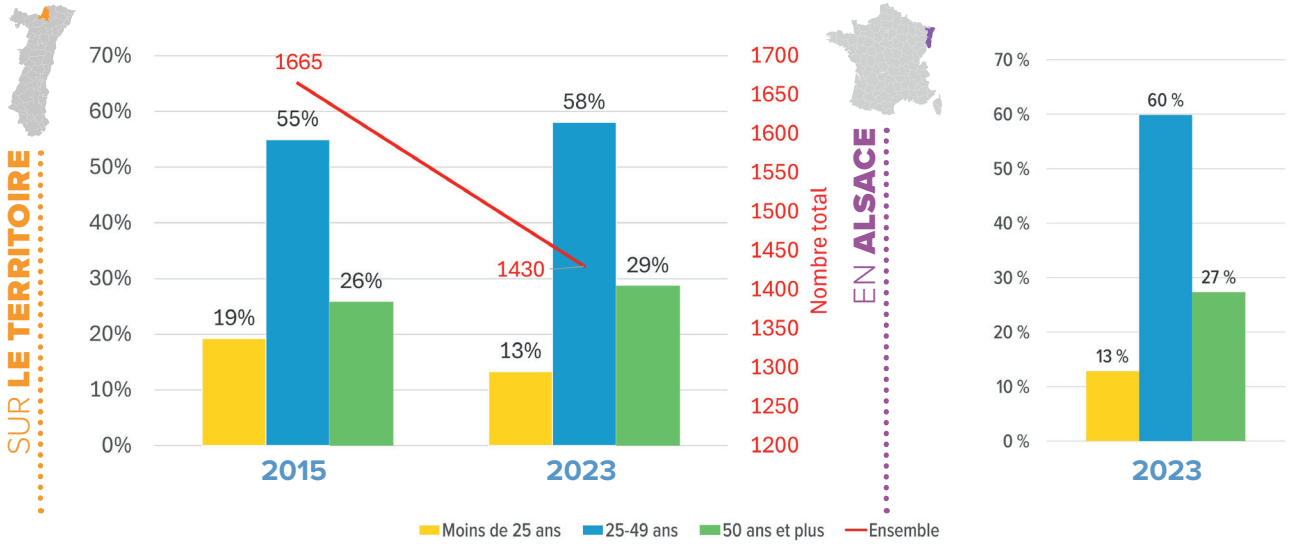

Source : *France Travail - Dares, STMT, Demandeurs d'emploi inscrits en moyenne sur le trimestre à Pôle emploi par catégories A, B, C.*

LE TAUX DE CHÔMAGE

TAUX DE CHÔMAGE PAR ZONE D'EMPLOI AU 4e TRIMESTRE 2023

Ensemble des personnes de 15 ans ou plus, privées d'emploi et en recherchant un.

La CDC DU PAYS DE NIEDERBRONN-LES-BAINS appartient à la Zone d'Emploi de **Haguenau**

Zone d'Emploi de **Haguenau**	**4,9 %**	Bas-Rhin	**6,5 %**	France	**7,3 %**
		Haut-Rhin	**7,2 %**		

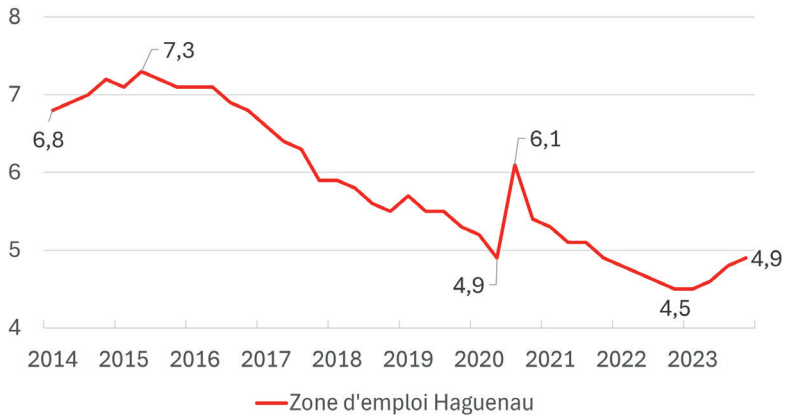

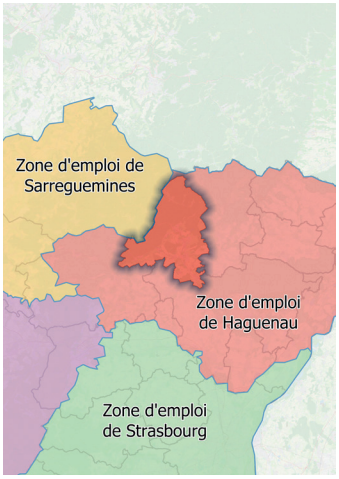

Source : *INSEE, Estimations de taux de chômage localisés – 4e trimestre 2023*

LE RECRUTEMENT SUR LE TERRITOIRE

INTENTIONS D'EMBAUCHES AU 4e TRIMESTRE 2023

TOTAL : 737 contrats

dont

244 CDI

109 CDD > 1 mois

385 CDD < 1 mois

RÉPARTITION DES INTENTIONS D'EMBAUCHES AU 4e TRIMESTRE 2023

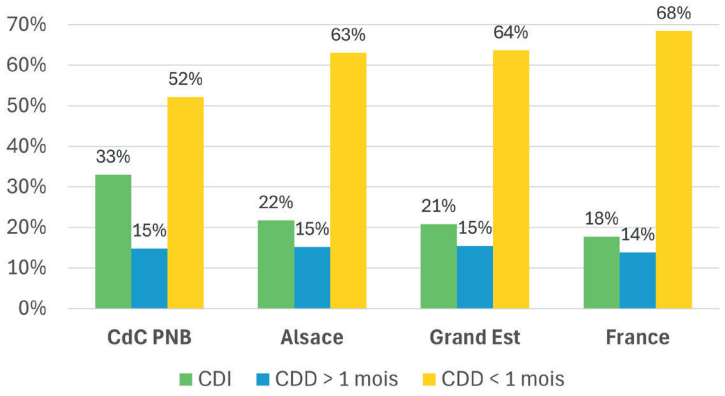

Source : *URSAFF-Acoss, DPAE brutes – 4e trimestre 2023*

LA STRUCTURE DE L'ÉCONOMIE

ÉTABLISSEMENTS ET EFFECTIFS DANS LE SECTEUR CONCURRENTIEL (hors intérim) au 4e trimestre 2023 et son évolution depuis 2007

TOTAL **ÉTABLISSEMENTS**	**527**	+7 %
TOTAL **EFFECTIFS**	**7229**	+20 %

	INDUSTRIE	CONSTRUCTION	TERTIAIRE
	64 -16 %	**104** +17 %	**359** +10 %
	3927 +13 %	**659** +21 %	**2643** +22 %

Source : *URSSAF-Acoss, Emploi et masses salariales bruts – 4e trimestre 2023*

LA STRUCTURE DE L'ÉCONOMIE (suite)

SA RÉPARTITION EN 2023 EN COMPARAISON À L'ALSACE

ÉTABLISSEMENTS

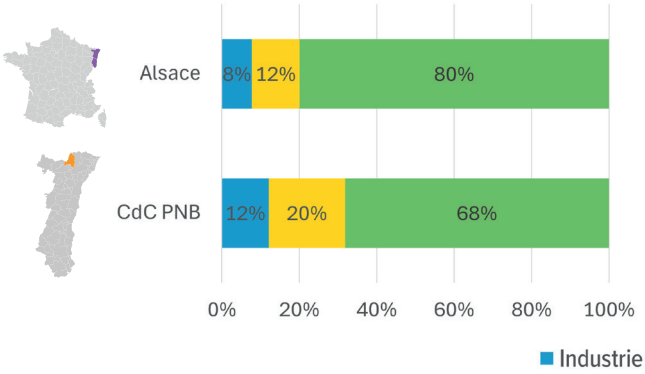

EFFECTIFS

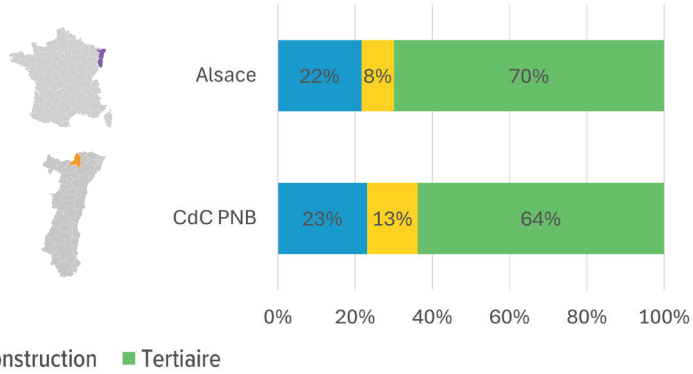

EVOLUTION ET COMPARAISON ENTRE 2007 ET 2023 (INTÉRIM INCLUS)

	ÉTABLISSEMENTS	EFFECTIFS
CdC PNB	+7 %	+20 %
ALSACE	+8 %	+4 %
GRAND EST	+1 %	-2 %
FRANCE MÉTROPOLITAINE	+8 %	+9 %

Source : *URSSAF-Acoss, Emploi et masses salariales bruts – 4e trimestre 2023*

Pour toute information
ou données complémentaires :

Pierre LITZLER • pierre.litzler@adira.com
Pôle Développement des Territoires

ADIRA
L'AGENCE DE DÉVELOPPEMENT D'ALSACE

AUX CÔTÉS DES ENTREPRISES
ET DES TERRITOIRES

Retrouvez-nous sur :
www.adira.com