

## COMMUNAUTÉ DE COMMUNES DE LA MOSSIG ET DU VIGNOLE

CdC MV



**24 communes**

174,2 km<sup>2</sup>

143 habitants/km<sup>2</sup>

## LA POPULATION



### POPULATION MUNICIPALE

Ensemble de la population

2016

2022

+1 %

**24511** habitants

**24826** habitants

+315



### INDICE DE VIEILLISSEMENT

Rapport de la population des 65 ans et plus sur celle des moins de 20 ans

2016

2022

**81 %**

**98 %**

**+17 %**

La population est donc **vieillissante**

  
En 2016, pour 100 jeunes de moins de 20 ans, il y a **81 personnes** de plus de 65 ans

  
En 2022, pour 100 jeunes de moins de 20 ans, il y a **98 personnes** de plus de 65 ans



LES COMMUNES

Balbronn  
Bergbieten  
Cossweiler  
Crastatt  
Dahlenheim  
Dangolsheim  
Flexbourg  
Hohengoeft  
Jetterswiller  
Kirchheim  
Knoersheim  
Marlenheim  
Nordheim  
Odratzheim  
Rangen

Romanswiller  
Scharrachbergheim-Irmstett  
Traenheim  
Wangen  
Wangenbourg-Engenthal  
Wasselonne  
Westhoffen  
Zehnacker  
Zeinheim

Source : INSEE, Recensement de la population - 2016 et 2022

## LES ACTIFS SUR LE TERRITOIRE



### POPULATION ACTIVE

Ensemble des personnes de 15 à 64 ans **présentes sur le marché du travail**.

2016

2022

**12248** pers.

**12337** pers.

**+1 %**



soit **50 %** de la population municipale  
(pour l'Alsace : **48 %** de la population)



### POPULATION ACTIVE OCCUPÉE

Ensemble des personnes de 15 à 64 ans **ayant un emploi**.

2016

2022

**11340** pers.

**11575** pers.

**+2 %**



soit **47 %** de la population municipale  
(pour l'Alsace : **43 %** de la population)

Source : INSEE, Emploi et Population Active – 2016 et 2022

## OÙ VONT-ILS TRAVAILLER ?

En 2022, **11687 actifs habitent** dans la CdC MV, et **5961 emplois** y sont localisés.

**J'HABITE  
À L'EXTÉRIEUR  
ET JE TRAVAILLE  
DANS LA CdC MV**

**2542** pers.

**J'HABITE  
ET JE TRAVAILLE  
DANS LA CdC MV**

**3419** pers.

**J'HABITE  
DANS LA CdC MV  
ET JE TRAVAILLE  
À L'EXTÉRIEUR**

**8268** pers.

CdC Pays de Saverne  
798 pers.  
Eurométropole de Strasbourg  
460 pers.  
CdC Région de Molsheim-Mutzig  
325 pers.  
Autres EPCI en Alsace et de France  
959 pers.



Eurométropole de Strasbourg  
4411 pers.  
CdC Région de Molsheim-Mutzig  
1389 pers.  
Autres EPCI en Alsace et de France  
2300 pers.  
Pays frontaliers  
168 pers.

Source : INSEE, Recensement population - 2022

## LES DEMANDEURS D'EMPLOI



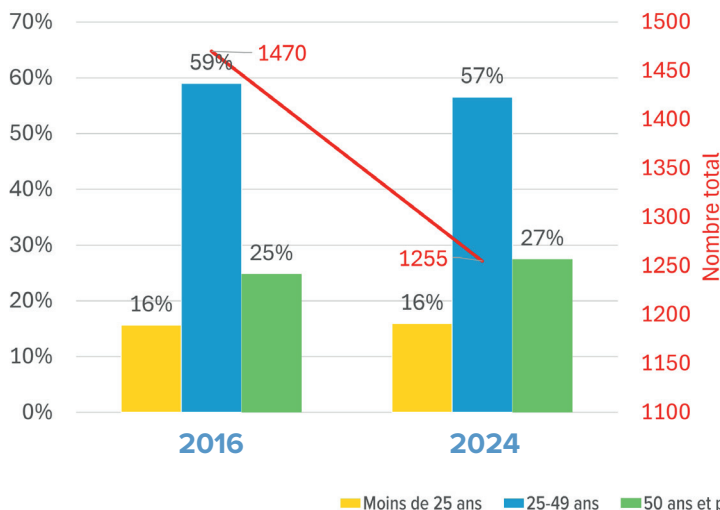
2024

1255 pers.

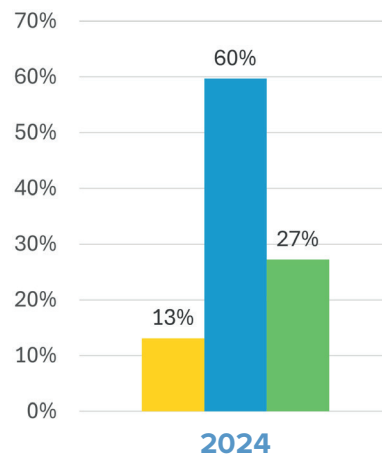
### DEMANDEURS D'EMPLOI PAR CATÉGORIE D'ÂGE



SUR LE TERRITOIRE



EN ALSACE



Source : France Travail - Dares, STMT, Demandeurs d'emploi inscrits en moyenne sur le trimestre à Pôle emploi par catégories A, B, C.

## LE TAUX DE CHÔMAGE

### TAUX DE CHÔMAGE PAR ZONE D'EMPLOI AU 4<sup>e</sup> TRIMESTRE 2024

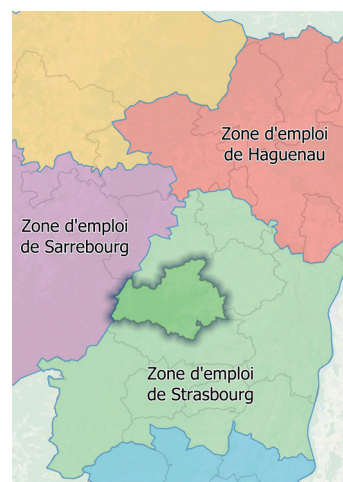
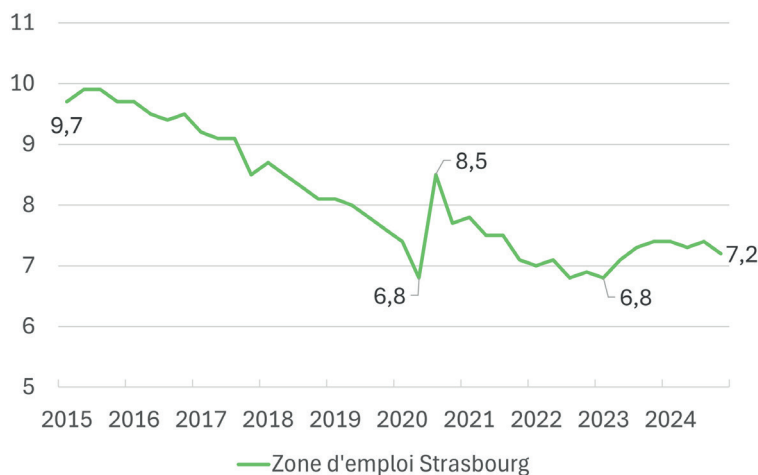
Ensemble des personnes de 15 ans ou plus, privées d'emploi et en recherchant un.



La CDC DE LA MOSSIG ET DU VIGNOLE appartient  
à la Zone d'Emploi de **Strasbourg**

Zone d'Emploi de **Strasbourg** **7,2 %** Bas-Rhin **6,3 %** France **7,3 %**

Haut-Rhin **7 %**



Source : INSEE, Estimations de taux de chômage localisés – 4<sup>e</sup> trimestre 2024

## LE RECRUTEMENT SUR LE TERRITOIRE

### INTENTIONS D'EMBAUCHES AU 4<sup>e</sup> TRIMESTRE 2024

**TOTAL : 514** contrats

dont



**219** CDI

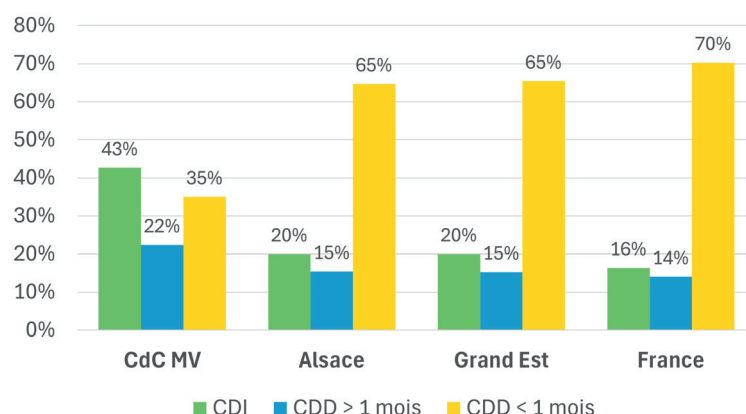


**115** CDD > 1 mois



**180** CDD < 1 mois

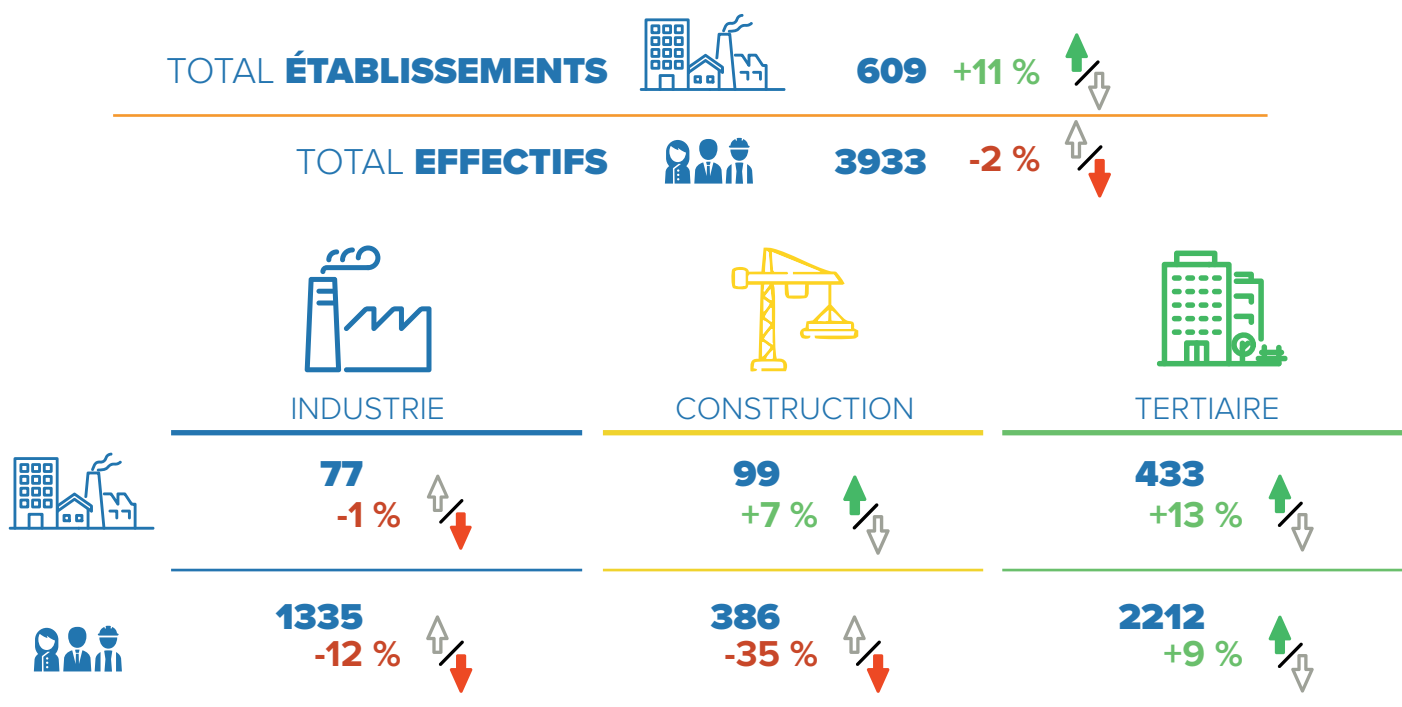
### RÉPARTITION DES INTENTIONS D'EMBAUCHES AU 4<sup>e</sup> TRIMESTRE 2024



Source : URSAFF-Acoss, DPAE brutes – 4<sup>e</sup> trimestre 2024

## LA STRUCTURE DE L'ÉCONOMIE

### ÉTABLISSEMENTS ET EFFECTIFS DANS LE SECTEUR CONCURRENTIEL (hors intérim) au 4<sup>e</sup> trimestre 2024 et son évolution depuis 2008



Source : URSSAF-Acoss, Emploi et masses salariales bruts – 4<sup>e</sup> trimestre 2024

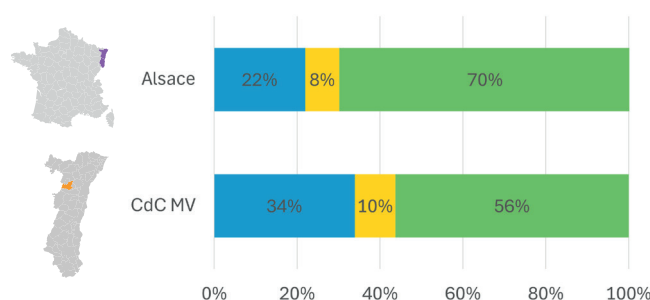
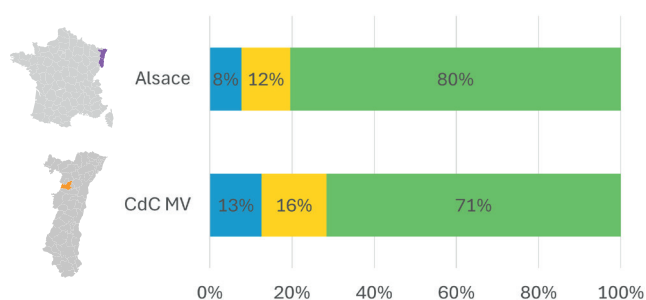
## LA STRUCTURE DE L'ÉCONOMIE (suite)

### SA RÉPARTITION EN 2024 EN COMPARAISON À L'ALSACE

#### ÉTABLISSEMENTS



#### EFFECTIFS



■ Industrie ■ Construction ■ Tertiaire

### EVOLUTION ET COMPARAISON ENTRE 2008 ET 2024 (INTÉRIM INCLUS)

#### ÉTABLISSEMENTS

#### EFFECTIFS

CdC MV



+10 % ↑

-7 % ↓

ALSACE



+6 % ↑

+5 % ↑

GRAND EST



-1 % ↓

-2 % ↓

FRANCE  
MÉTROPOLITAINE



+5 % ↑

+10 % ↑

Source : URSSAF-Acoss, Emploi et masses salariales bruts – 4<sup>e</sup> trimestre 2024

**Pour toute information  
ou données complémentaires :**

Pierre LITZLER • [pierre.litzler@adira.com](mailto:pierre.litzler@adira.com)

Pôle Développement des Territoires



AUX CÔTÉS DES ENTREPRISES  
ET DES TERRITOIRES

Retrouvez-nous sur :  
**[www.adira.com](http://www.adira.com)**