

ÉDITION 2025



## COMMUNAUTÉ DE COMMUNES DE HANAU-LA PETITE-PIERRE

CdC HLPP



**38 communes**

358,6 km<sup>2</sup>

73 habitants/km<sup>2</sup>

## LA POPULATION



### POPULATION MUNICIPALE

Ensemble de la population

2016

2022

**-3 %**

**27032** habitants

**26172** habitants

-860



### INDICE DE VIEILLISSEMENT

Rapport de la population des 65 ans et plus sur celle des moins de 20 ans

2016

2022

**87 %**

**112 %**

**+25 %**

En 2016, pour  
100 jeunes de moins  
de 20 ans, il y a  
**87 personnes**  
de plus de 65 ans

En 2022, pour  
100 jeunes de moins  
de 20 ans, il y a  
**112 personnes**  
de plus de 65 ans

La population  
est donc  
**vieillissante**



Source : INSEE, Recensement de la population - 2016 et 2022

LES COMMUNES

Bischholtz	Obersoultzbach
Bosselshausen	Petersbach
Bouxwiller	Pfalzweyer
Buswiller	Puberg
Dossenheim-sur-Zinsel	Reipertswiller
Erckartswiller	Ringendorf
Eschbourg	Rosteig
Frohmuhl	Schalkendorf
Hinsbourg	Schillersdorf
Ingwiller	Schoenbourg
Kirrwiller	Sparsbach
La Petite-Pierre	Struth
Lichtenberg	Tieffenbach
Lohr	Uttwiller
Menchhoffen	Weinbourg
Mulhausen	Weiterswiller
Neuwiller-lès-Saverne	Wimmenau
Niedersoultzbach	Wingen-sur-Moder
Obermodern-Zutzendorf	Zittersheim

## LES ACTIFS SUR LE TERRITOIRE



### POPULATION ACTIVE

Ensemble des personnes de 15 à 64 ans **présentes sur le marché du travail**.

2016	2022	
<b>12961</b> pers.	<b>12430</b> pers.	<b>-4 %</b>
soit <b>47 %</b> de la population municipale (pour l'Alsace : <b>48 %</b> de la population)		



### POPULATION ACTIVE OCCUPÉE

Ensemble des personnes de 15 à 64 ans **ayant un emploi**.

2016	2022	
<b>11659</b> pers.	<b>11358</b> pers.	<b>-3 %</b>
soit <b>43 %</b> de la population municipale (pour l'Alsace : <b>43 %</b> de la population)		



Source : INSEE, Emploi et Population Active – 2016 et 2022

## OÙ VONT-ILS TRAVAILLER ?

En 2022, **11785 actifs habitent** dans la CdC HLPP, et **8161 emplois** y sont localisés.

**J'HABITE  
À L'EXTÉRIEUR  
ET JE TRAVAILLE  
DANS LA CdC HLPP**

**3488** pers.

Autres EPCI hors Alsace  
812 pers.  
CdC Pays de Saverne  
553 pers.  
CdC Alsace Bossue  
549 pers.  
Autres EPCI en Alsace  
1574 pers.

**J'HABITE  
ET JE TRAVAILLE  
DANS LA CdC HLPP**

**4673** pers.



**J'HABITE  
DANS LA CdC HLPP  
ET JE TRAVAILLE  
À L'EXTÉRIEUR**

**7112** pers.

Eurométropole de Strasbourg  
1855 pers.  
CA Haguenau  
1398 pers.  
Autres EPCI en Alsace et de France  
3587 pers.  
Pays frontaliers  
272 pers.

Source : INSEE, Recensement population - 2022

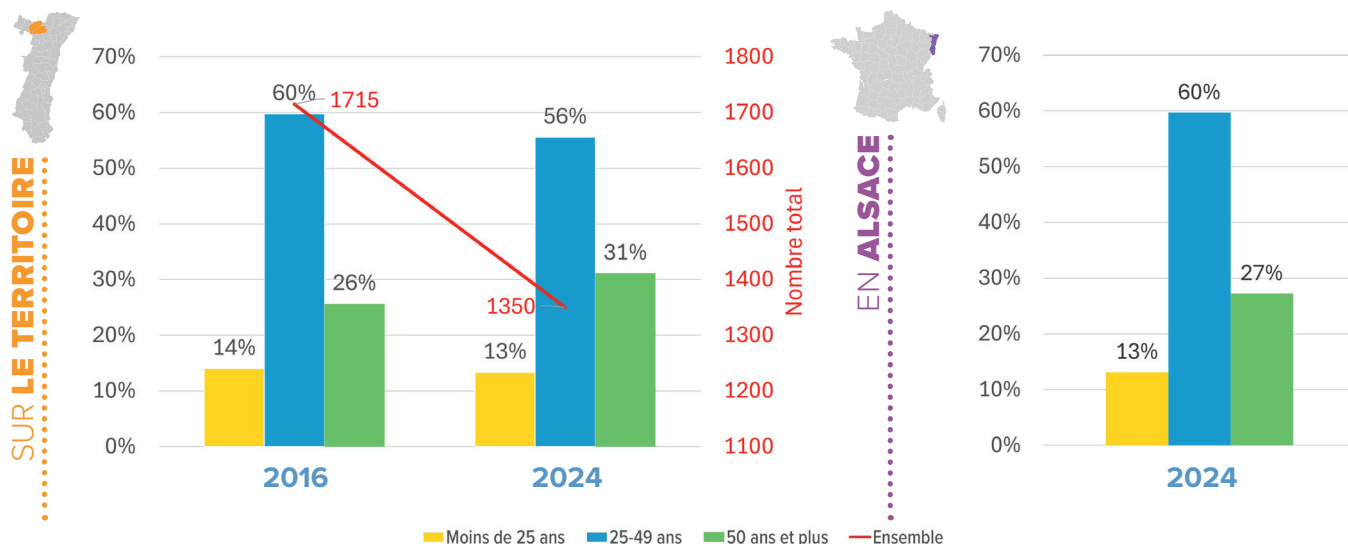
## LES DEMANDEURS D'EMPLOI



2024

1350 pers.

### DEMANDEURS D'EMPLOI PAR CATÉGORIE D'ÂGE



Source : France Travail - Dares, STMT, Demandeurs d'emploi inscrits en moyenne sur le trimestre à Pôle emploi par catégories A, B, C.

## LE TAUX DE CHÔMAGE

### TAUX DE CHÔMAGE PAR ZONE D'EMPLOI AU 4<sup>e</sup> TRIMESTRE 2024

Ensemble des personnes de 15 ans ou plus, privées d'emploi et en recherchant un.

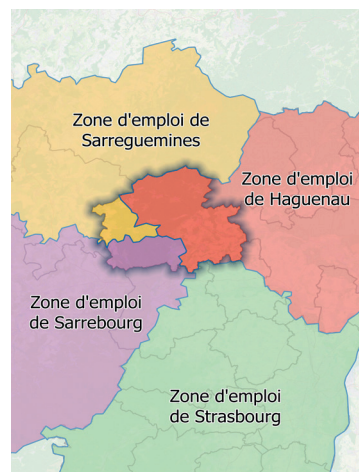
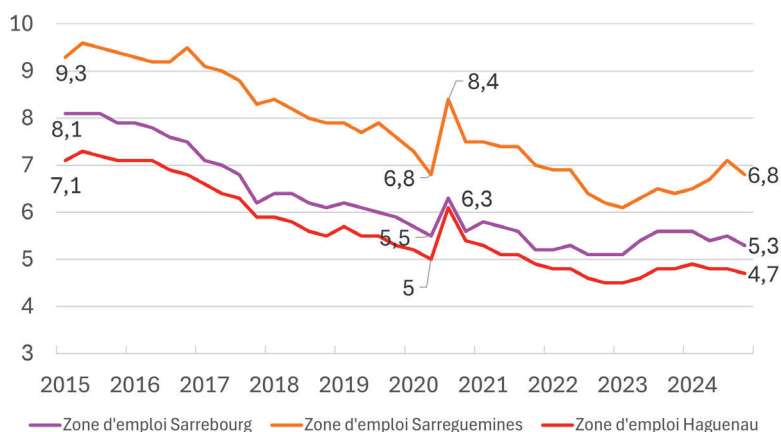


La CDC DE HANAU-LA PETITE-PIERRE appartient aux Zones d'Emploi de **Sarrebourg**, **Sarreguemines** et **Haguenau**

Zone d'Emploi de **Sarrebourg** **5,3 %** Bas-Rhin **6,3 %** France **7,3 %**

Zone d'Emploi de **Sarguemines** **6,8 %** Haut-Rhin **7 %**

Zone d'Emploi de **Haguenau** **4,7 %**



Source : INSEE, Estimations de taux de chômage localisés – 4<sup>e</sup> trimestre 2024

## LE RECRUTEMENT SUR LE TERRITOIRE


### INTENTIONS D'EMBAUCHES AU 4<sup>e</sup> TRIMESTRE 2024

**TOTAL : 1229** contrats


dont



**189** CDI

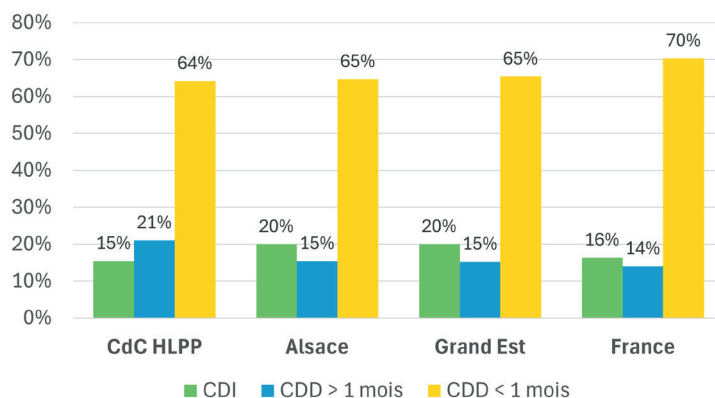


**251** CDD > 1 mois



**789** CDD < 1 mois

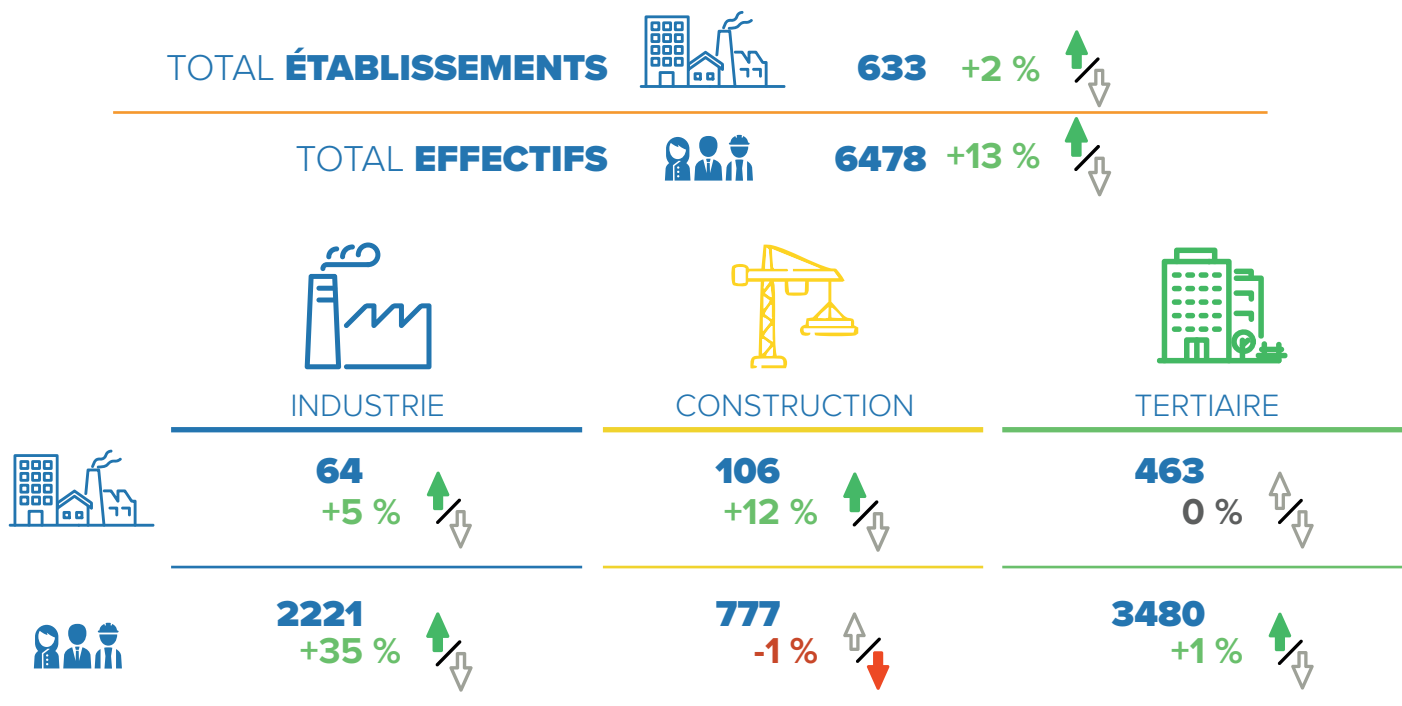
### RÉPARTITION DES INTENTIONS D'EMBAUCHES AU 4<sup>e</sup> TRIMESTRE 2024



Source : URSAFF-Acoss, DPAE brutes – 4<sup>e</sup> trimestre 2024

## LA STRUCTURE DE L'ÉCONOMIE

### ÉTABLISSEMENTS ET EFFECTIFS DANS LE SECTEUR CONCURRENTIEL (hors intérim) au 4<sup>e</sup> trimestre 2024 et son évolution depuis 2008



Source : URSSAF-Acoss, Emploi et masses salariales bruts – 4<sup>e</sup> trimestre 2024

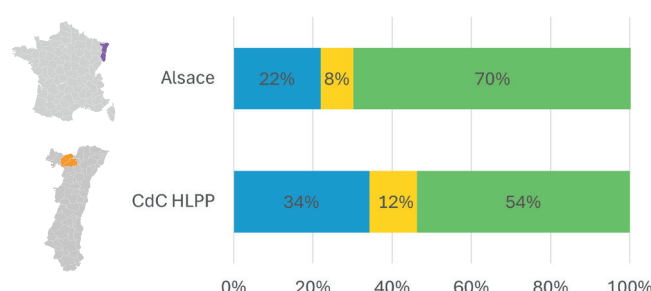
# LA STRUCTURE DE L'ÉCONOMIE (suite)

## SA RÉPARTITION EN 2024 EN COMPARAISON À L'ALSACE

### ÉTABLISSEMENTS



### EFFECTIFS



■ Industrie ■ Construction ■ Tertiaire

## EVOLUTION ET COMPARAISON ENTRE 2008 ET 2024 (INTÉRIM INCLUS)

### ÉTABLISSEMENTS

### EFFECTIFS

CdC HLPP



+2 %

+13 %

ALSACE



+6 %

+5 %

GRAND EST



-1 %

-2 %

FRANCE  
MÉTROPOLITAINE



+5 %

+10 %

Source : URSSAF-Acoss, Emploi et masses salariales bruts – 4<sup>e</sup> trimestre 2024

**Pour toute information  
ou données complémentaires :**

Pierre LITZLER • [pierre.litzler@adira.com](mailto:pierre.litzler@adira.com)

Pôle Développement des Territoires



AUX CÔTÉS DES ENTREPRISES  
ET DES TERRITOIRES

Retrouvez-nous sur :  
**[www.adira.com](http://www.adira.com)**