

COMMUNAUTÉ DE COMMUNES DU CENTRE HAUT-RHIN

CdC CHR



9 communes

137,1 km²

119 habitants/km²

LA POPULATION



POPULATION MUNICIPALE

Ensemble de la population

2016

2022

+6 %

15361 habitants

16348 habitants

+987



INDICE DE VIEILLISSEMENT

Rapport de la population des 65 ans et plus sur celle des moins de 20 ans

2016

2022

70 %

76 %

+6 %



En 2016, pour 100 jeunes de moins de 20 ans, il y a **70 personnes** de plus de 65 ans



En 2022, pour 100 jeunes de moins de 20 ans, il y a **76 personnes** de plus de 65 ans

La population est donc **vieillissante**



LES COMMUNES

- Biltzheim
- Ensisheim
- Meyenheim
- Munwiller
- Niederentzen
- Niederhergheim
- Oberentzen
- Oberhergheim
- Réguisheim

Source : INSEE, Recensement de la population - 2016 et 2022

LES ACTIFS SUR LE TERRITOIRE



POPULATION ACTIVE

Ensemble des personnes de 15 à 64 ans **présentes sur le marché du travail.**



POPULATION ACTIVE OCCUPÉE

Ensemble des personnes de 15 à 64 ans **ayant un emploi.**



Source : INSEE, Emploi et Population Active – 2016 et 2022

OÙ VONT-ILS TRAVAILLER ?

En 2022, **8367 actifs habitent** dans la CdC CHR, et **5975 emplois** y sont localisés.

**J'HABITE
À L'EXTÉRIEUR
ET JE TRAVAILLE
DANS LA CdC CHR**

3442 pers.

**J'HABITE
ET JE TRAVAILLE
DANS LA CdC CHR**

2533 pers.

**J'HABITE
DANS LA CdC CHR
ET JE TRAVAILLE
À L'EXTÉRIEUR**

5834 pers.

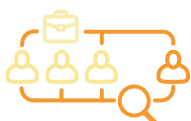
Mulhouse Alsace Agglomération
1198 pers.
Colmar Agglomération
482 pers.
CdC Région de Guebwiller
432 pers.
Autres EPCI en Alsace et de France
1330 pers.



Mulhouse Alsace Agglomération
2021 pers.
Colmar Agglomération
1375 pers.
Autres EPCI en Alsace et de France
1869 pers.
Pays frontaliers
569 pers.

Source : INSEE, Recensement population - 2022

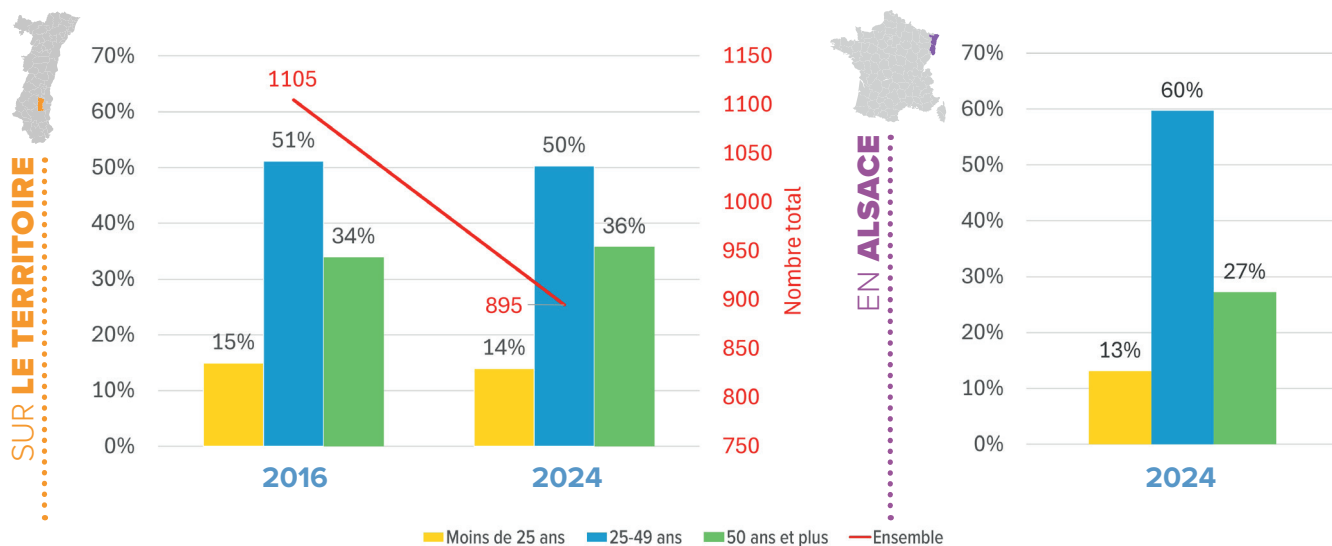
LES DEMANDEURS D'EMPLOI



2024

895 pers.

DEMANDEURS D'EMPLOI PAR CATÉGORIE D'ÂGE



Source : France Travail - Dares, STMT, Demandeurs d'emploi inscrits en moyenne sur le trimestre à Pôle emploi par catégories A, B, C.

LE TAUX DE CHÔMAGE

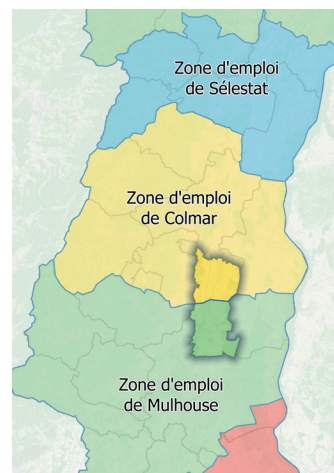
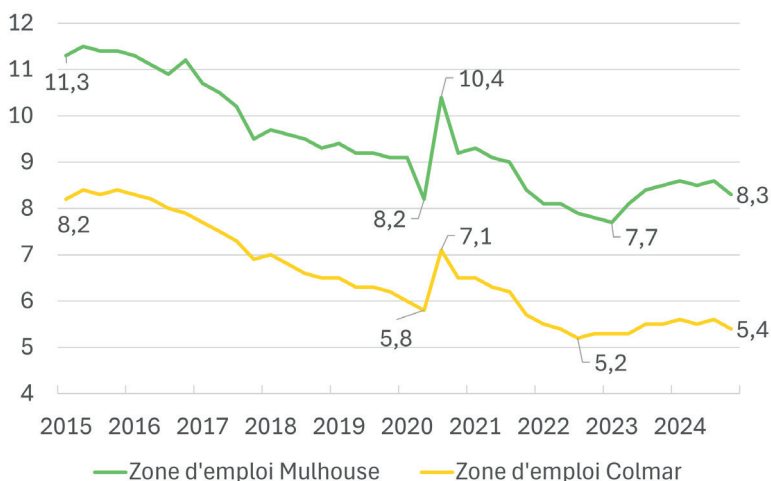
TAUX DE CHÔMAGE PAR ZONE D'EMPLOI AU 4^e TRIMESTRE 2024

Ensemble des personnes de 15 ans ou plus, privées d'emploi et en recherchant un.



La CDC DU CENTRE HAUT-RHIN appartient aux Zones d'Emploi de **Colmar** et **Mulhouse**

Zone d'Emploi de Mulhouse	8,3 %	Bas-Rhin	6,3 %	France	7,3 %
Zone d'Emploi de Colmar	5,4 %	Haut-Rhin	7 %		



Source : INSEE, Estimations de taux de chômage localisés – 4^e trimestre 2024

LE RECRUTEMENT SUR LE TERRITOIRE

INTENTIONS D'EMBAUCHES

AU 4^e TRIMESTRE 2024

TOTAL : 303 contrats

dont



162 CDI



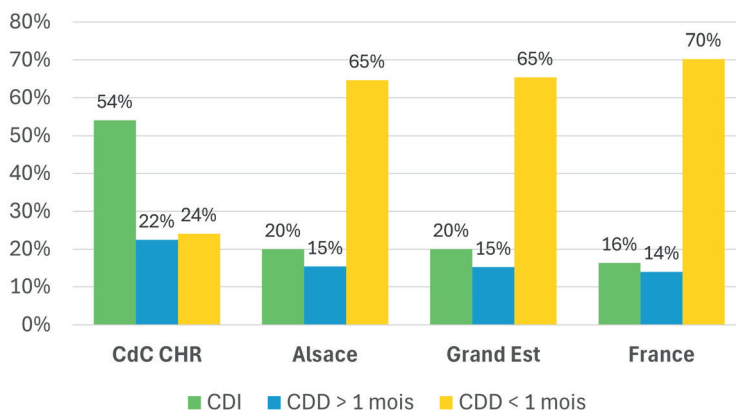
68 CDD > 1 mois



73 CDD < 1 mois

RÉPARTITION DES INTENTIONS

D'EMBAUCHES AU 4^e TRIMESTRE 2024

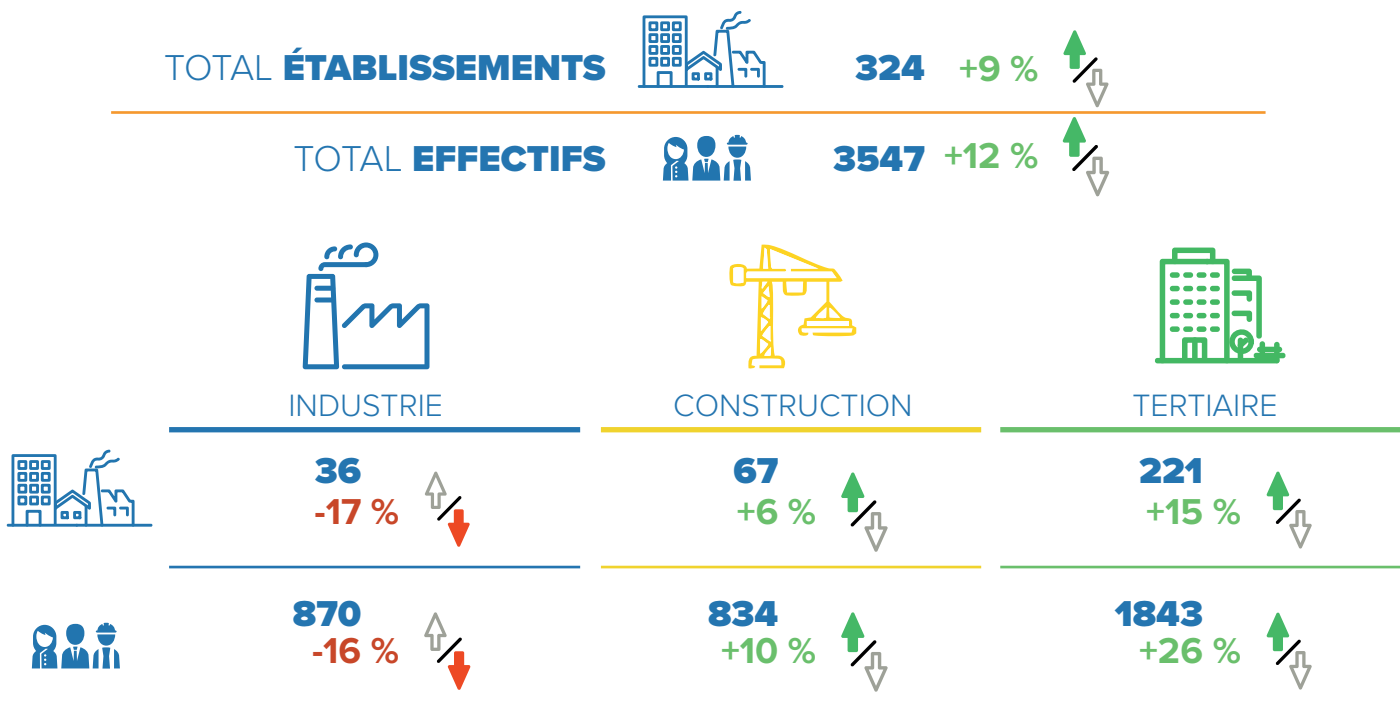


Source : URSAFF-Acoss, DPAE brutes – 4^e trimestre 2024

LA STRUCTURE DE L'ÉCONOMIE

ÉTABLISSEMENTS ET EFFECTIFS DANS LE SECTEUR CONCURRENTIEL

(hors intérim) au 4^e trimestre 2024 et son évolution depuis 2008



Source : URSSAF-Acoss, Emploi et masses salariales bruts – 4^e trimestre 2024

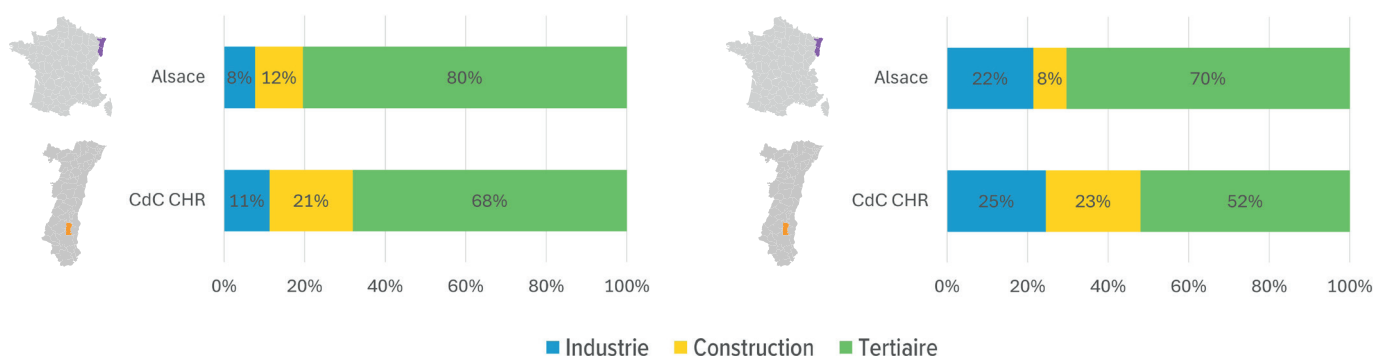
LA STRUCTURE DE L'ÉCONOMIE (suite)

SA RÉPARTITION EN 2024 EN COMPARAISON À L'ALSACE

ÉTABLISSEMENTS



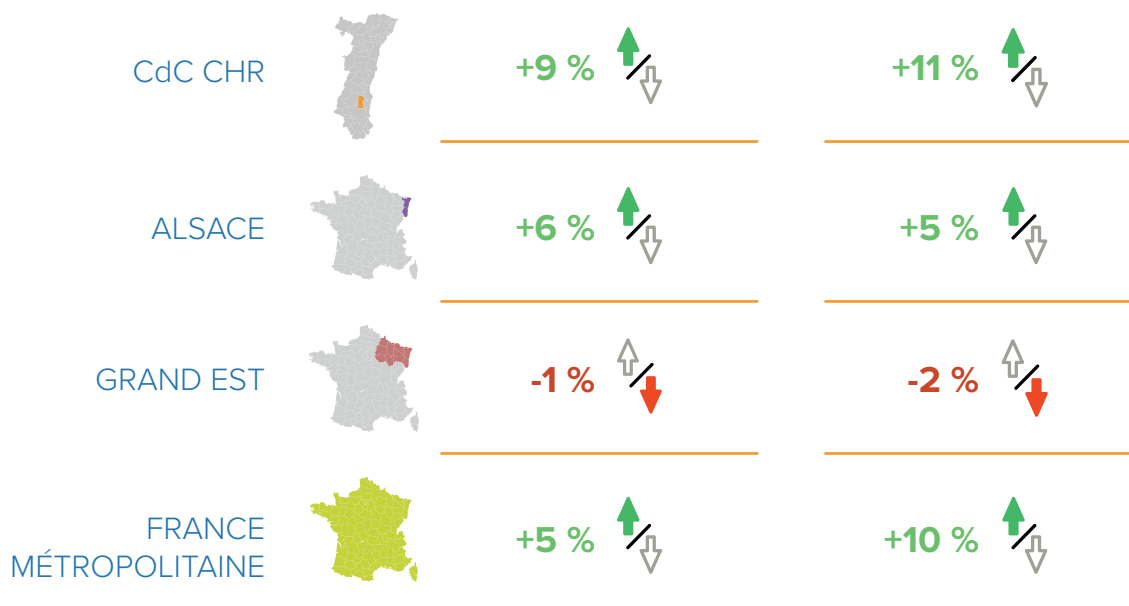
EFFECTIFS



EVOLUTION ET COMPARAISON ENTRE 2008 ET 2024 (INTÉRIM INCLUS)

ÉTABLISSEMENTS

EFFECTIFS



Source : URSSAF-Accoss, Emploi et masses salariales bruts – 4^e trimestre 2024

**Pour toute information
ou données complémentaires :**

Pierre LITZLER • pierre.litzler@adira.com

Pôle Développement des Territoires



AUX CÔTÉS DES ENTREPRISES
ET DES TERRITOIRES

Retrouvez-nous sur :
www.adira.com