



COMMUNAUTÉ DE COMMUNES DU CANTON D'ERSTEIN

CdC CE



28 communes

268,5 km²

183 habitants/km²

LA POPULATION



POPULATION MUNICIPALE

Ensemble de la population

2016

2022

+3 %

47740 habitants

49088 habitants

+1348



INDICE DE VIEILLISSEMENT

Rapport de la population des 65 ans et plus sur celle des moins de 20 ans

2016

2022

72 %

85 %

+13 %

En 2016, pour 100 jeunes de moins de 20 ans, il y a **72 personnes** de plus de 65 ans

En 2022, pour 100 jeunes de moins de 20 ans, il y a **85 personnes** de plus de 65 ans

La population est donc **vieillissante**



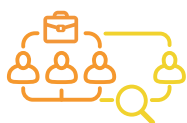
Source : INSEE, Recensement de la population - 2016 et 2022

LES COMMUNES

Benfeld
Bolsenheim
Boofzheim
Daubensand
Diebolsheim
Erstein
Friesenheim
Gerstheim
Herbsheim
Hindisheim
Hipsheim
Huttenheim
Ichtratzheim
Kertzfeld
Kogenheim

Limersheim
Matzenheim
Nordhouse
Obenheim
Osthause
Rhinau
Rossfeld
Sand
Schaeffersheim
Sermersheim
Uttenheim
Westhouse
Witternheim

LES ACTIFS SUR LE TERRITOIRE



POPULATION ACTIVE

Ensemble des personnes de 15 à 64 ans **présentes sur le marché du travail**.

2016

2022

24174 pers.

24544 pers.

+2 %



soit **50 %** de la population municipale
(pour l'Alsace : **48 %** de la population)



POPULATION ACTIVE OCCUPÉE

Ensemble des personnes de 15 à 64 ans **ayant un emploi**.

2016

2022

21927 pers.

22723 pers.

+4 %



soit **46 %** de la population municipale
(pour l'Alsace : **43 %** de la population)

Source : INSEE, Emploi et Population Active – 2016 et 2022

OÙ VONT-ILS TRAVAILLER ?

En 2022, **23193 actifs habitent** dans la CdC CE, et **15987 emplois** y sont localisés.

**J'HABITE
À L'EXTÉRIEUR
ET JE TRAVAILLE
DANS LA CdC CE**

7459 pers.

**J'HABITE
ET JE TRAVAILLE
DANS LA CdC CE**

8528 pers.

**J'HABITE
DANS LA CdC CE
ET JE TRAVAILLE
À L'EXTÉRIEUR**

14665 pers.

Eurométropole de Strasbourg
2513 pers.
CdC Sélestat & Territoires
891 pers.
CdC Pays de Barr
663 pers.
Autres EPCI en Alsace et de France
3392 pers.



Eurométropole de Strasbourg
8566 pers.
CdC Sélestat & Territoires
1030 pers.
Autres EPCI en Alsace et de France
3632 pers.
Pays frontaliers
1437 pers.

Source : INSEE, Recensement population - 2022

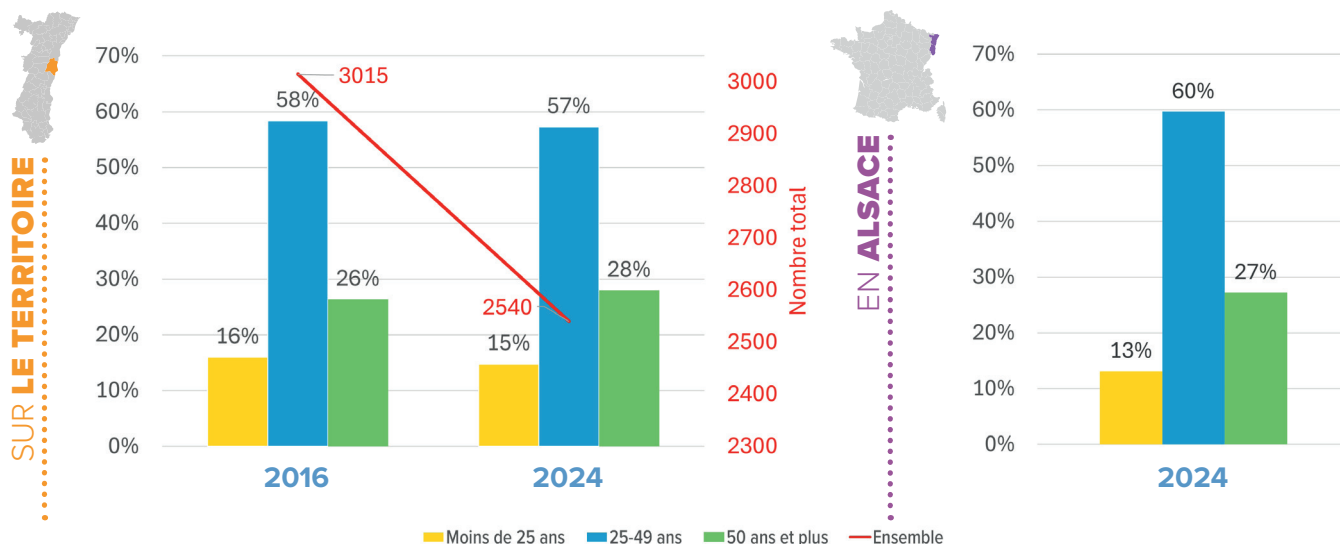
LES DEMANDEURS D'EMPLOI



2024

2540 pers.

DEMANDEURS D'EMPLOI PAR CATÉGORIE D'ÂGE



LE TAUX DE CHÔMAGE

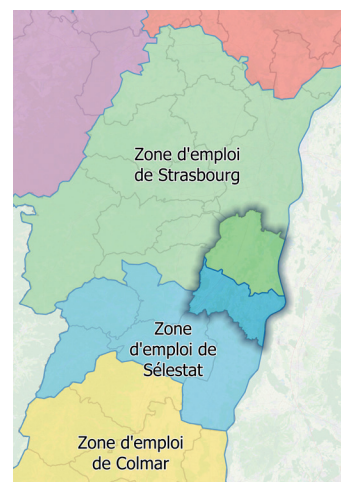
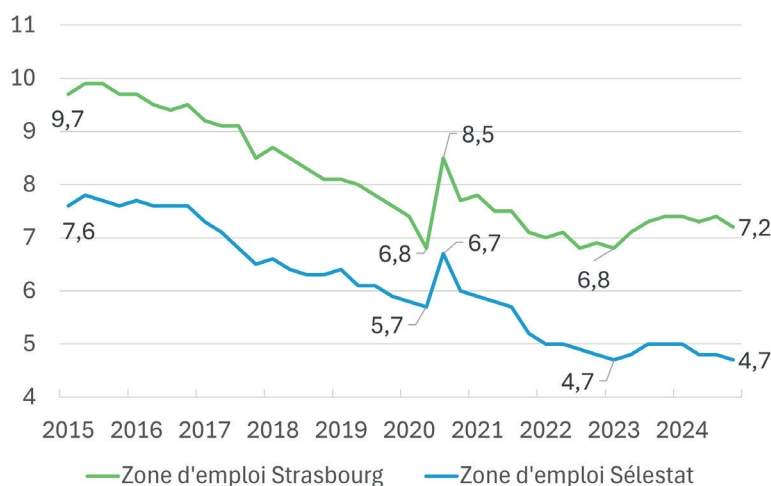
TAUX DE CHÔMAGE PAR ZONE D'EMPLOI AU 4^e TRIMESTRE 2024

Ensemble des personnes de 15 ans ou plus, privées d'emploi et en recherchant un.



La CDC DU CANTON D'ERSTEIN appartient aux Zones d'Emploi de **Strasbourg** et **Sélestat**

Zone d'Emploi de Strasbourg	7,2 %	Bas-Rhin	6,3 %	France	7,3 %
Zone d'Emploi de Sélestat	4,7 %	Haut-Rhin	7 %		



Source : INSEE, Estimations de taux de chômage localisés – 4^e trimestre 2024

LE RECRUTEMENT SUR LE TERRITOIRE

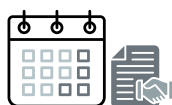
INTENTIONS D'EMBAUCHES AU 4^e TRIMESTRE 2024

TOTAL : 2135 contrats

dont



581 CDI

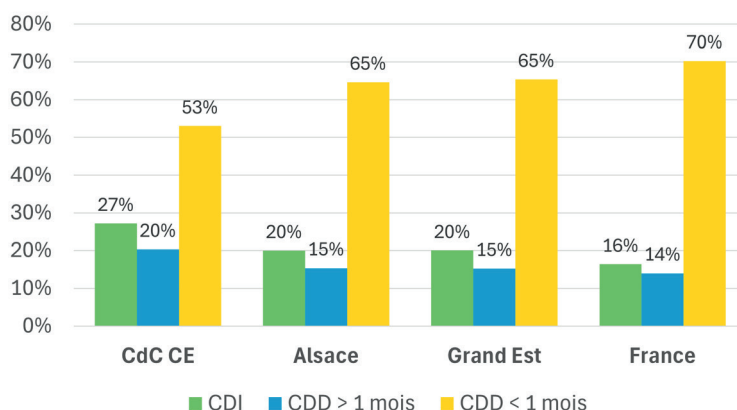


434 CDD > 1 mois



1120 CDD < 1 mois

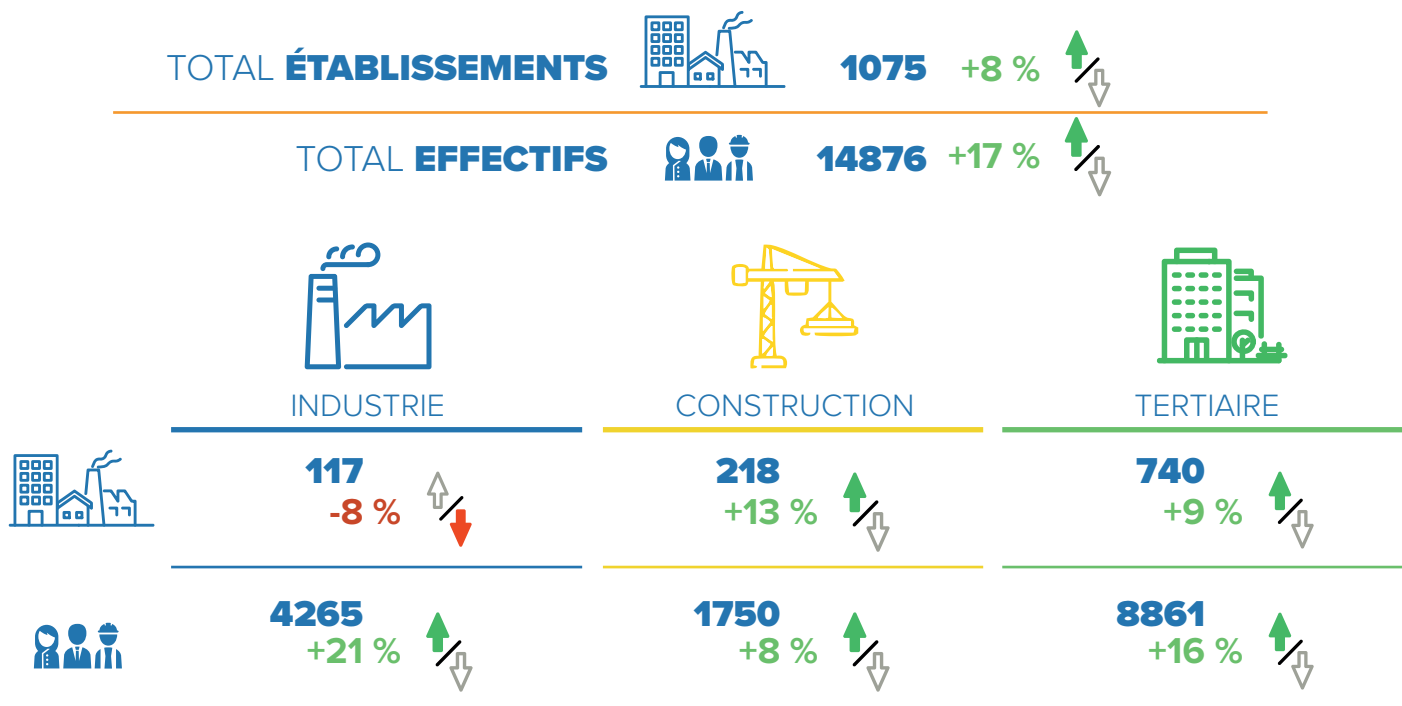
RÉPARTITION DES INTENTIONS D'EMBAUCHES AU 4^e TRIMESTRE 2024



Source : URSAFF-Acoss, DPAE brutes – 4^e trimestre 2024

LA STRUCTURE DE L'ÉCONOMIE

ÉTABLISSEMENTS ET EFFECTIFS DANS LE SECTEUR CONCURRENTIEL (hors intérim) au 4^e trimestre 2024 et son évolution depuis 2008



Source : URSSAF-Acoss, Emploi et masses salariales bruts – 4^e trimestre 2024

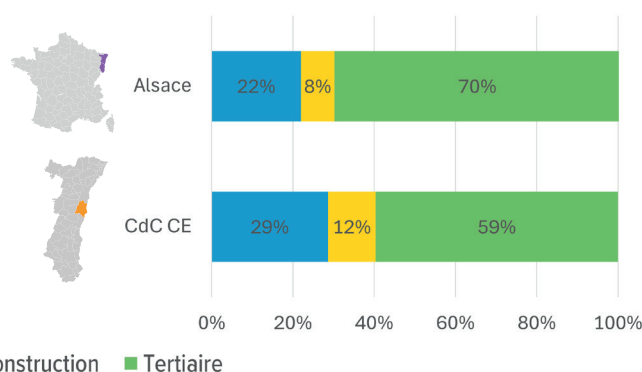
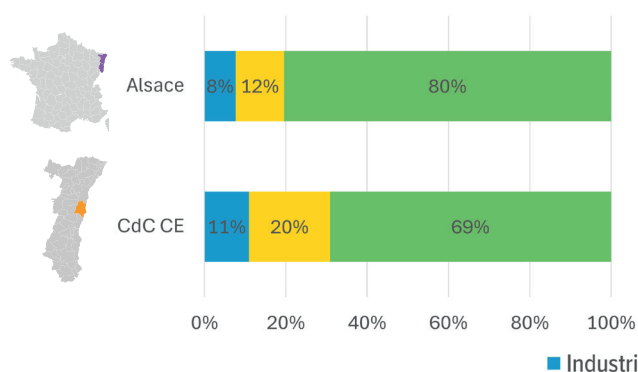
LA STRUCTURE DE L'ÉCONOMIE (suite)

SA RÉPARTITION EN 2024 EN COMPARAISON À L'ALSACE

ÉTABLISSEMENTS



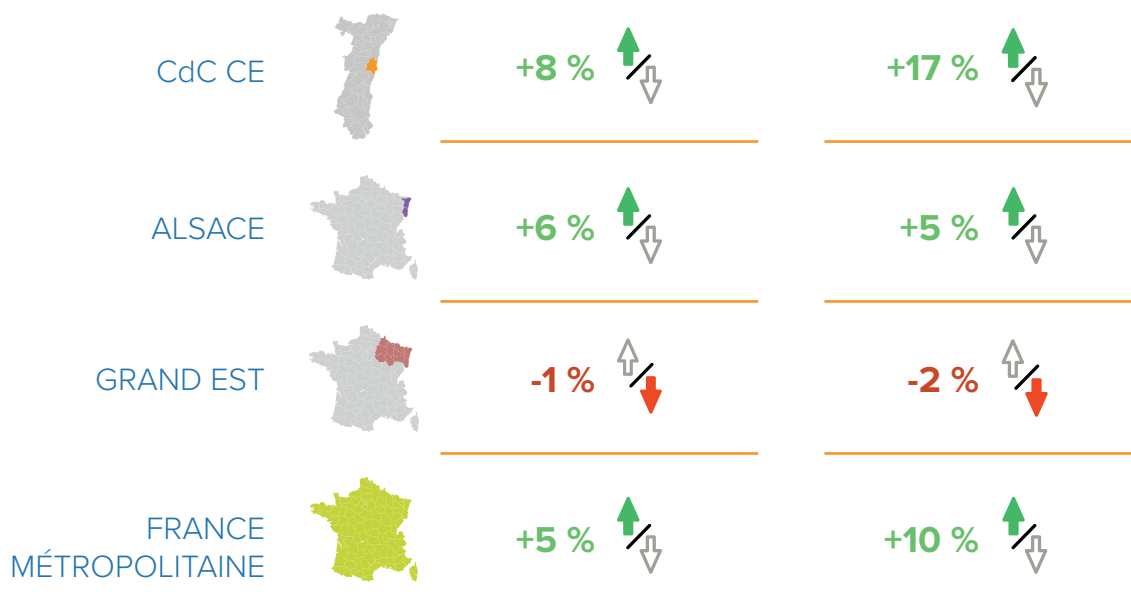
EFFECTIFS



EVOLUTION ET COMPARAISON ENTRE 2008 ET 2024 (INTÉRIM INCLUS)

ÉTABLISSEMENTS

EFFECTIFS



Source : URSSAF-Acoss, Emploi et masses salariales bruts – 4^e trimestre 2024

**Pour toute information
ou données complémentaires :**

Pierre LITZLER • pierre.litzler@adira.com

Pôle Développement des Territoires



AUX CÔTÉS DES ENTREPRISES
ET DES TERRITOIRES

Retrouvez-nous sur :
www.adira.com