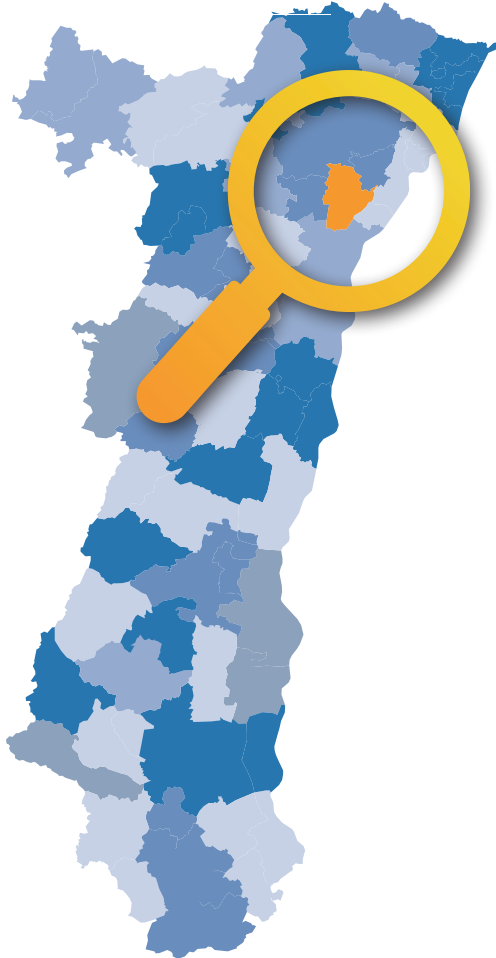




COMMUNAUTÉ DE COMMUNES DE LA BASSE-ZORN

CdC BZ



7 communes

79,8 km²

222 habitants/km²

LA POPULATION



POPULATION MUNICIPALE

Ensemble de la population

2015

2021

+4 %

17017 habitants

17701 habitants

684



INDICE DE VIEILLISSEMENT

Rapport de la population des 65 ans et plus sur celle des moins de 20 ans

2015

2021

80 %

93 %

+13 %



En 2015, pour 100 jeunes de moins de 20 ans, il y a **80 personnes** de plus de 65 ans



En 2021, pour 100 jeunes de moins de 20 ans, il y a **93 personnes** de plus de 65 ans

La population est donc **vieillissante**



LES COMMUNES

- Bietlenheim
- Geuderthaim
- Gries
- Hœrdt
- Kurtzenhouse
- Weitbruch
- Weyersheim

Source : INSEE, Recensement de la population - 2015 et 2021

LES ACTIFS SUR LE TERRITOIRE



POPULATION ACTIVE

Ensemble des personnes de 15 à 64 ans **présentes sur le marché du travail.**



POPULATION ACTIVE OCCUPÉE

Ensemble des personnes de 15 à 64 ans **ayant un emploi.**



Sources : INSEE, Emploi et Population Active – 2015 et 2021

OÙ VONT-ILS TRAVAILLER ?

En 2021, **8491 actifs habitent** dans la CdC BZ, et **6337 emplois** y sont localisés.

**J'HABITE
À L'EXTÉRIEUR
ET JE TRAVAILLE
DANS LA CdC BZ**

4452 pers.

Eurométropole de Strasbourg
1405 pers.
CA Haguenau
1194 pers.
CdC Pays Rhénan
544 pers.
Autres EPCI en Alsace et de France
1309 pers.

**J'HABITE
ET JE TRAVAILLE
DANS LA CdC BZ**

1885 pers.



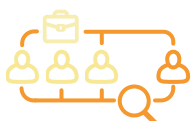
**J'HABITE
DANS LA CdC BZ
ET JE TRAVAILLE
À L'EXTÉRIEUR**

6606 pers.

Eurométropole de Strasbourg
3346 pers.
CA Haguenau
1791 pers.
Autres EPCI en Alsace et de France
927 pers.
Pays frontaliers
542 pers.

Source : INSEE, Recensement population - 2021

LES DEMANDEURS D'EMPLOI



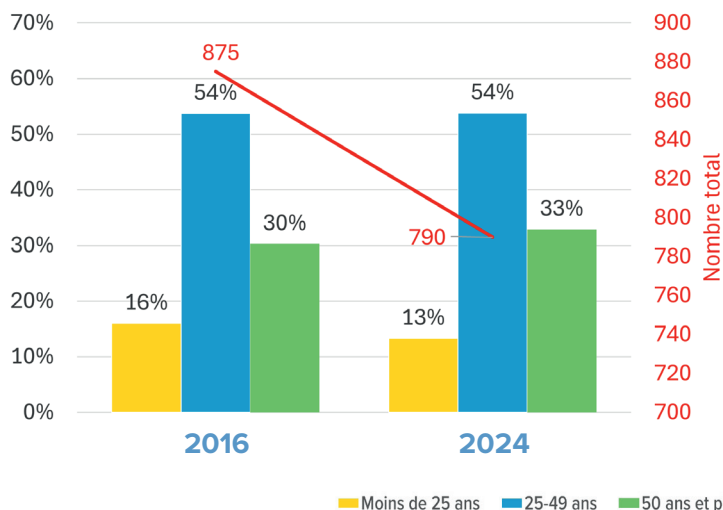
2024

790 pers.

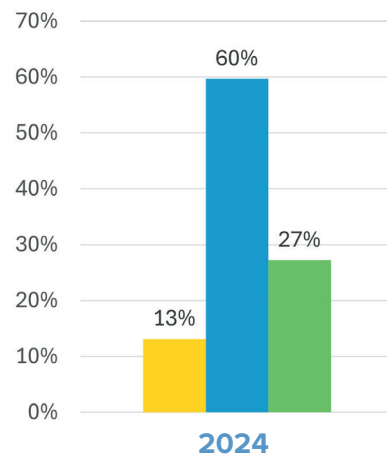
DEMANDEURS D'EMPLOI PAR CATÉGORIE D'ÂGE



SUR LE TERRITOIRE



EN ALSACE



Sources : France Travail - Dares, STMT, Demandeurs d'emploi inscrits en moyenne sur le trimestre à Pôle emploi par catégories A, B, C.

LE TAUX DE CHÔMAGE

TAUX DE CHÔMAGE PAR ZONE D'EMPLOI AU 4^e TRIMESTRE 2024

Ensemble des personnes de 15 ans ou plus, privées d'emploi et en recherchant un.



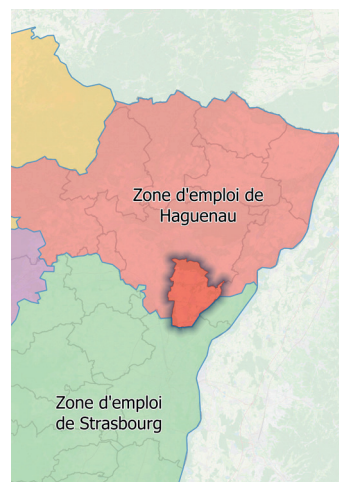
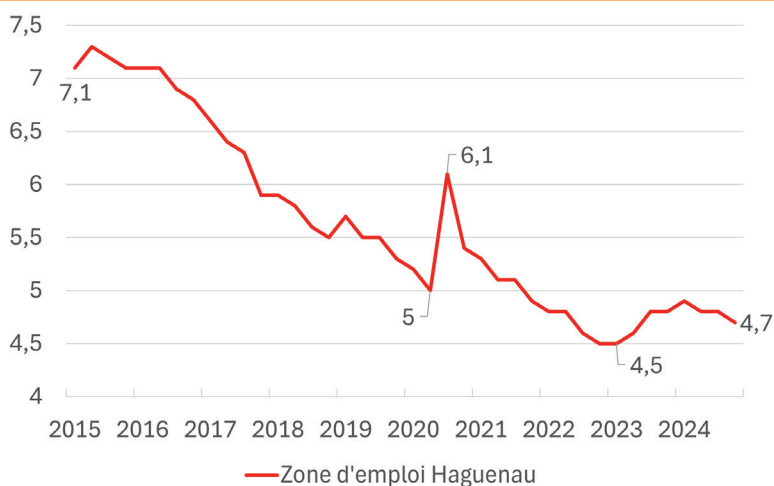
La CDC DE LA BASSE-ZORN appartient à la Zone d'Emploi de **Haguenau**

Zone d'Emploi de **Haguenau** **4,7 %**

Bas-Rhin **6,3 %**

France **7,3 %**

Haut-Rhin **7 %**



Sources : Source : INSEE, Estimations de taux de chômage localisés – 4^e trimestre 2024

LE RECRUTEMENT SUR LE TERRITOIRE

INTENTIONS D'EMBAUCHES

AU 4^e TRIMESTRE 2024

TOTAL : 858 contrats

dont



339 CDI



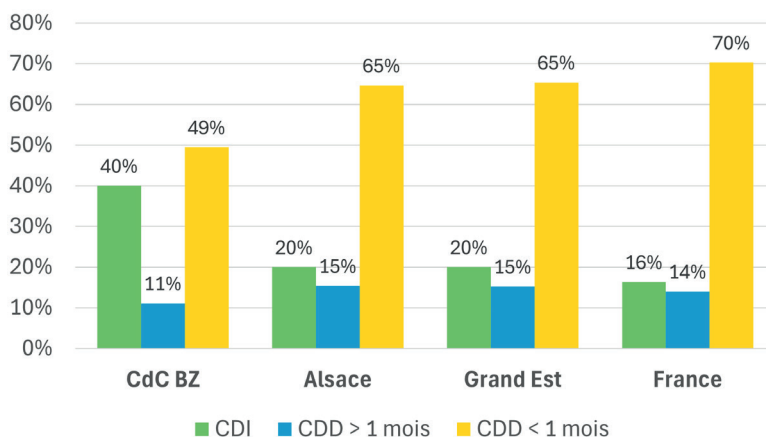
95 CDD > 1 mois



424 CDD < 1 mois

RÉPARTITION DES INTENTIONS

D'EMBAUCHES AU 4^e TRIMESTRE 2024




Sources : URSAFF-Acoss, DPAE brutes – 4^e trimestre 2024

LA STRUCTURE DE L'ÉCONOMIE

ÉTABLISSEMENTS ET EFFECTIFS DANS LE SECTEUR CONCURRENTIEL

(hors intérim) au 4^e trimestre 2024 et son évolution depuis 2008



Sources : URSSAF-Acoss, Emploi et masses salariales bruts – 4^e trimestre 2024

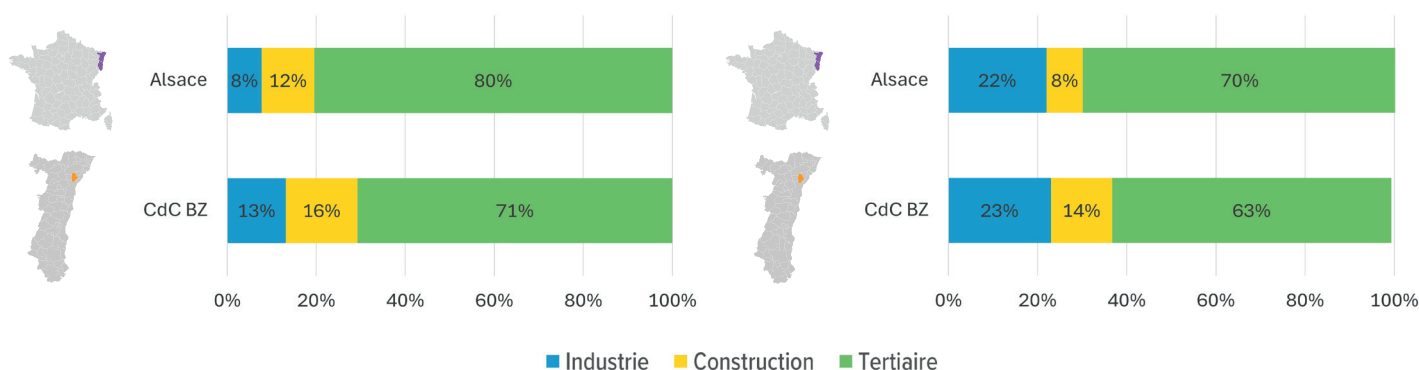
LA STRUCTURE DE L'ÉCONOMIE (suite)

SA RÉPARTITION EN 2024 EN COMPARAISON À L'ALSACE

ÉTABLISSEMENTS




EFFECTIFS



EVOLUTION ET COMPARAISON ENTRE 2008 ET 2024 (INTÉRIM INCLUS)

ÉTABLISSEMENTS

EFFECTIFS



Sources : URSSAF-Acoss, Emploi et masses salariales bruts – 4^e trimestre 2024

**Pour toute information
ou données complémentaires :**

Pierre LITZLER • pierre.litzler@adira.com

Pôle Développement des Territoires



AUX CÔTÉS DES ENTREPRISES
ET DES TERRITOIRES

Retrouvez-nous sur :
www.adira.com