



## COLMAR AGGLOMERATION

CA



**20 communes**

244,4 km<sup>2</sup>

465 habitants/km<sup>2</sup>

## LA POPULATION



### POPULATION MUNICIPALE

Ensemble de la population

2016

2022

0 %

**114022** habitants

**113600** habitants

-422



### INDICE DE VIEILLISSEMENT

Rapport de la population des 65 ans et plus sur celle des moins de 20 ans

2016

2022

**83 %**

**102 %**

**+19 %**



En 2016, pour 100 jeunes de moins de 20 ans, il y a **83 personnes** de plus de 65 ans



En 2022, pour 100 jeunes de moins de 20 ans, il y a **102 personnes** de plus de 65 ans

La population est donc **vieillissante**



Source : INSEE, Recensement de la population - 2016 et 2022

LES COMMUNES

Andolsheim  
Bischwihr  
Colmar  
Fortschwihr  
Herrlisheim-près-Colmar  
Horbouurg-Wihr  
Houssen  
Ingersheim  
Jebbsheim  
Muntzenheim  
Niedermorschwihr  
Porte-du-Ried  
Sainte-Croix-en-Plaine  
Sundhoffen  
Turckheim  
Walbach  
Wettolsheim

Wickerschwihr  
Wintzenheim  
Zimmerbach

## LES ACTIFS SUR LE TERRITOIRE



### POPULATION **ACTIVE**

Ensemble des personnes de 15 à 64 ans **présentes sur le marché du travail**.

2016

2022

**55069** pers.

**54189** pers.

**-2 %**

soit **48 %** de la population municipale  
(pour l'Alsace : **48 %** de la population)



### POPULATION **ACTIVE OCCUPÉE**

Ensemble des personnes de 15 à 64 ans **ayant un emploi**.

2016

2022

**47023** pers.

**47768** pers.

**+2 %**

soit **42 %** de la population municipale  
(pour l'Alsace : **43 %** de la population)



Source : INSEE, Emploi et Population Active – 2016 et 2022

## OÙ VONT-ILS TRAVAILLER ?

En 2022, **48952 actifs habitent** dans CA, et **59512 emplois** y sont localisés.

**J'HABITE  
À L'EXTÉRIEUR  
ET JE TRAVAILLE  
DANS **CA****

**25601** pers.

**J'HABITE  
ET JE TRAVAILLE  
DANS **CA****

**33911** pers.

**J'HABITE  
DANS **CA**  
ET JE TRAVAILLE  
À L'EXTÉRIEUR**

**15041** pers.

CdC Alsace Rhin Brisach  
**3893** pers.

CdC Vallée de Kaysersberg  
**2615** pers.

CdC Vallée de Munster  
**2414** pers.

Autres EPCI en Alsace et de France  
**16679** pers.



Mulhouse Alsace Agglomération  
**2628** pers.

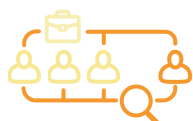
CdC Alsace Rhin Brisach  
**1721** pers.

Autres EPCI en Alsace et de France  
**9414** pers.

Pays frontaliers  
**1278** pers.

Source : INSEE, Recensement population - 2022

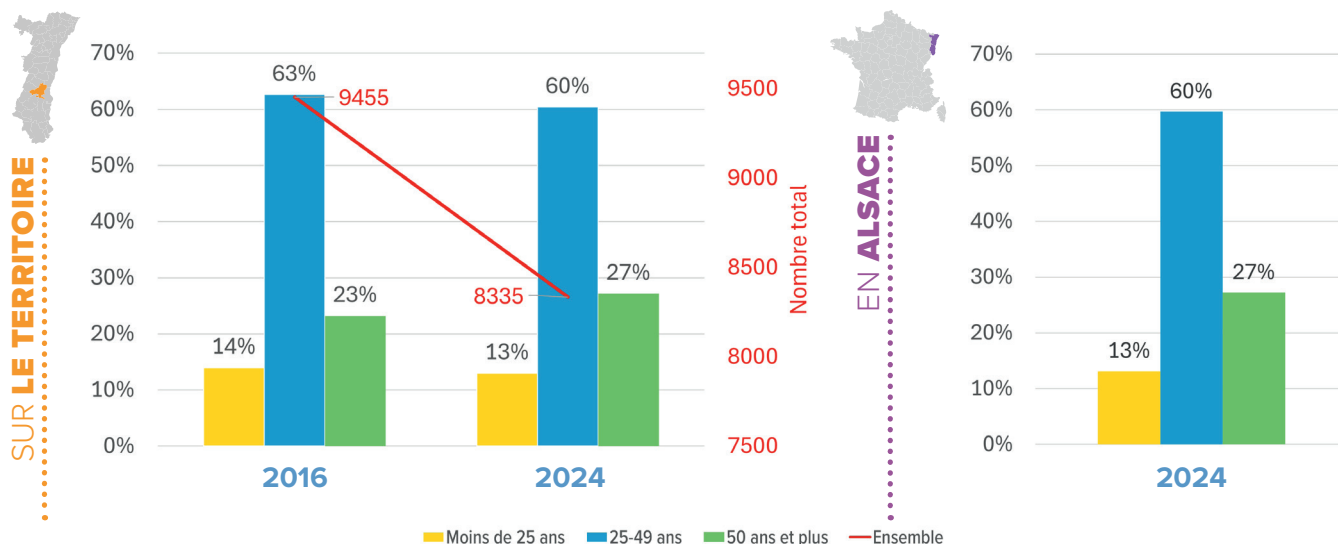
## LES DEMANDEURS D'EMPLOI



2024

**8335** pers.

### DEMANDEURS D'EMPLOI PAR CATÉGORIE D'ÂGE



Source : France Travail - Dares, STMT, Demandeurs d'emploi inscrits en moyenne sur le trimestre à Pôle emploi par catégories A, B, C.

## LE TAUX DE CHÔMAGE

### TAUX DE CHÔMAGE PAR ZONE D'EMPLOI AU 4<sup>e</sup> TRIMESTRE 2024

Ensemble des personnes de 15 ans ou plus, privées d'emploi et en recherchant un.



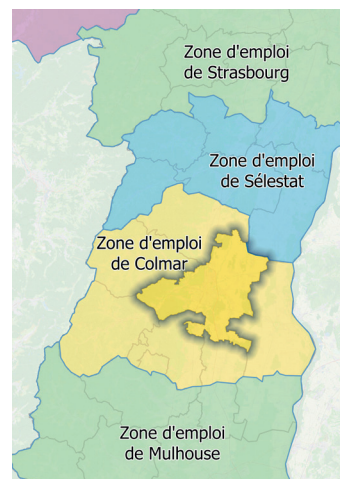
COLMAR AGGLOMERATION appartient  
à la Zone d'Emploi de **Colmar**

Zone d'Emploi de **Colmar** **5,4 %**

Bas-Rhin **6,3 %**

France **7,3 %**

Haut-Rhin **7 %**



Source : INSEE, Estimations de taux de chômage localisés – 4<sup>e</sup> trimestre 2024

## LE RECRUTEMENT SUR LE TERRITOIRE

### INTENTIONS D'EMBAUCHES AU 4<sup>e</sup> TRIMESTRE 2024

**TOTAL : 9983** contrats


dont



**1839** CDI

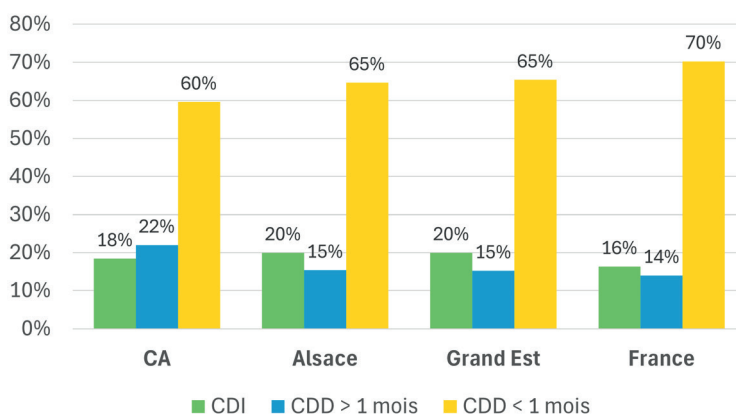


**2197** CDD > 1 mois



**5947** CDD < 1 mois

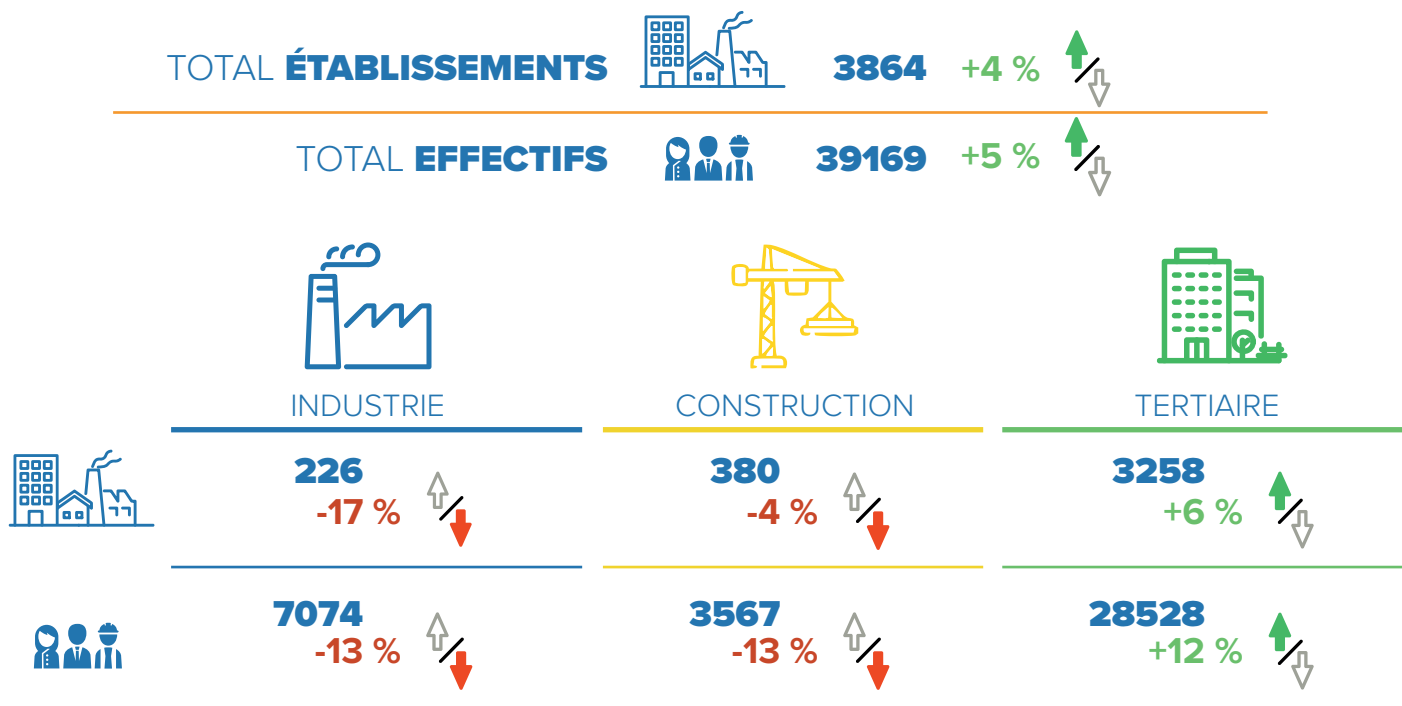
### RÉPARTITION DES INTENTIONS D'EMBAUCHES AU 4<sup>e</sup> TRIMESTRE 2024



Source : URSAFF-Acoss, DPAE brutes – 4<sup>e</sup> trimestre 2024

## LA STRUCTURE DE L'ÉCONOMIE

### ÉTABLISSEMENTS ET EFFECTIFS DANS LE SECTEUR CONCURRENTIEL (hors intérim) au 4<sup>e</sup> trimestre 2024 et son évolution depuis 2008



Source : URSSAF-Acoss, Emploi et masses salariales bruts – 4<sup>e</sup> trimestre 2024

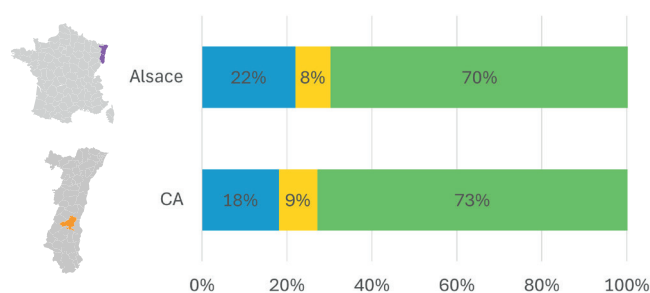
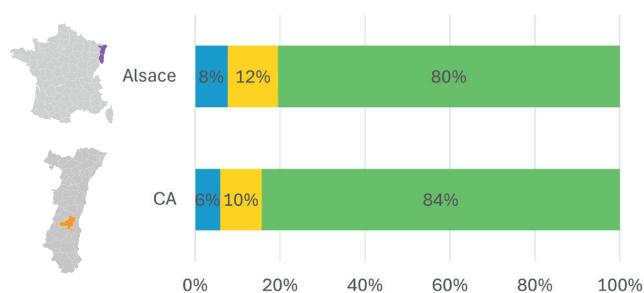
# LA STRUCTURE DE L'ÉCONOMIE (suite)

## SA RÉPARTITION EN 2024 EN COMPARAISON À L'ALSACE

### ÉTABLISSEMENTS



### EFFECTIFS

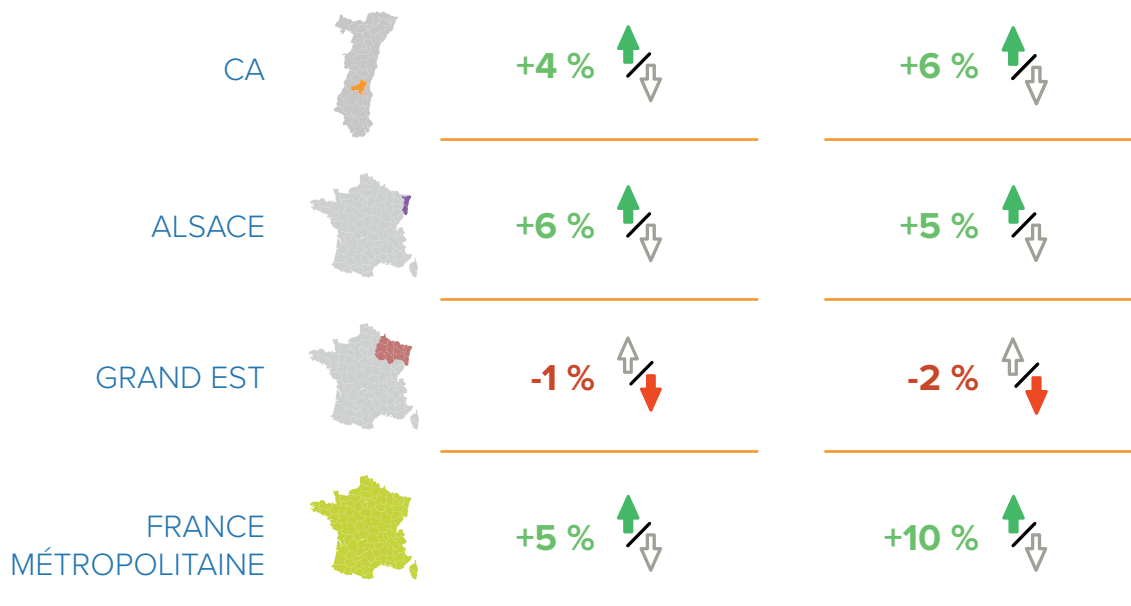


■ Industrie ■ Construction ■ Tertiaire

## EVOLUTION ET COMPARAISON ENTRE 2008 ET 2024 (INTÉRIM INCLUS)

### ÉTABLISSEMENTS

### EFFECTIFS



Source : URSSAF-Acoss, Emploi et masses salariales bruts – 4<sup>e</sup> trimestre 2024

**Pour toute information  
ou données complémentaires :**

Pierre LITZLER • [pierre.litzler@adira.com](mailto:pierre.litzler@adira.com)

Pôle Développement des Territoires



AUX CÔTÉS DES ENTREPRISES  
ET DES TERRITOIRES

Retrouvez-nous sur :  
**[www.adira.com](http://www.adira.com)**