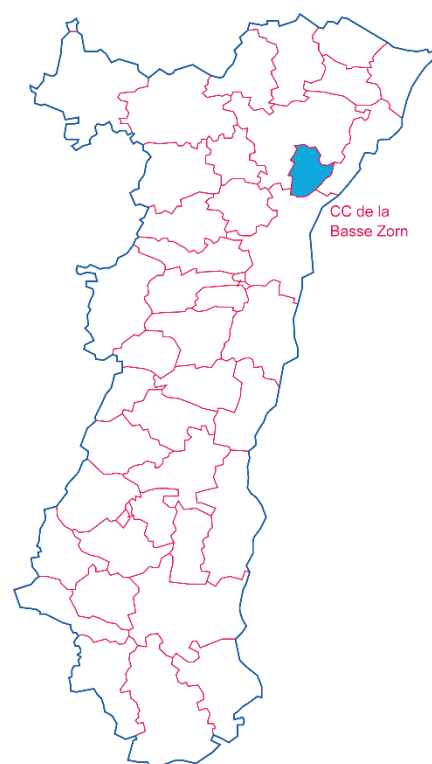


Chiffres clés des intercommunalités d'Alsace

Communauté de communes de la Basse-Zorn

Sources : CMA ; INSEE ; Pôle emploi-Dares ; Urssaf-Acoss

- 7 communes
- Une superficie totale de 79,77 km²



La Communauté de communes de la Basse-Zorn est entièrement dans la zone d'emploi de Haguenau.

1. LA DÉMOGRAPHIE / POPULATION ACTIVE

Source : INSEE RP2009, RP2014 et RP2020, exploitations principales

- La population active comprend les personnes exerçant une activité professionnelle et les chômeurs à la recherche d'un emploi.
- Le taux d'activité est le rapport entre le nombre d'actifs (personnes en emploi et chômeurs) et l'ensemble de la population correspondante.
- Le taux d'emploi est le rapport entre le nombre de personnes ayant un emploi et l'ensemble de la population correspondante.

Selon les chiffres publiés le 1er janvier 2023, la population municipale 2020 de la Communauté de communes de la Basse-Zorn est de **17 630** habitants.

Par rapport à celle de 2014, l'évolution sur 6 ans est de :

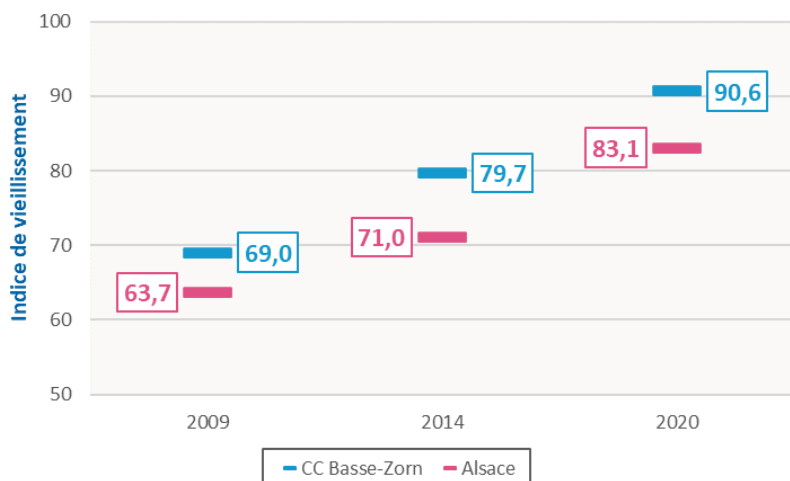
- + 3,8 % pour la CC de la Basse-Zorn (+ 1,3 % sur 5 ans entre 2009 et 2014)
- + 2,3 % pour l'ensemble de l'Alsace (+ 1,6 % sur 5 ans entre 2009 et 2014)

* écarts et évolutions sur la période 2014 à 2020		Population	Actifs	Taux d'activité (%)	Actifs ayant un emploi	Taux d'emploi (%)
CC de la Basse Zorn						
2009	Ensemble 15 à 64 ans	11 218	8 611	76,8	8 081	72,0
2014	Ensemble 15 à 64 ans	11 190	8 756	78,3	8 088	72,3
	15 à 24 ans	1 796	900	50,1	729	40,6
	25 à 54 ans	6 879	6 600	96,0	6 217	90,4
	55 à 64 ans	2 514	1 256	49,9	1 142	45,4
2020	Ensemble 15 à 64 ans	11 185	9 001	80,5	8 446	75,5
	15 à 24 ans	1 665	829	49,8	717	43,0
	25 à 54 ans	6 825	6 580	96,4	6 248	91,6
	55 à 64 ans	2 694	1 592	59,1	1 481	55,0
Ecart*	Ensemble 15 à 64 ans	-5	245		358	
Evolution*	Ensemble 15 à 64 ans	0,0%	2,8%		4,4%	
L'Alsace						
2009	Ensemble 15 à 64 ans	1 224 713	899 315	73,4	802 114	65,5
2014	Ensemble 15 à 64 ans	1 224 536	912 469	74,5	793 126	64,8
	15 à 24 ans	229 042	104 315	45,5	75 745	33,1
	25 à 54 ans	753 404	684 789	90,9	606 981	80,6
	55 à 64 ans	242 090	123 365	51,0	110 399	45,6
2020	Ensemble 15 à 64 ans	1 223 349	923 393	75,5	815 233	66,6
	15 à 24 ans	228 509	100 988	44,2	78 255	34,2
	25 à 54 ans	740 958	673 948	91,0	603 421	81,4
	55 à 64 ans	253 882	148 456	58,5	133 556	52,6
Ecart*	Ensemble 15 à 64 ans	-1 187	10 923		22 107	
Evolution*	Ensemble 15 à 64 ans	-0,1%	1,2%		2,8%	



● L'INDICE DE VIEILLISSEMENT DANS LA CC DE LA BASSE-ZORN

L'indice de vieillissement correspond au nombre de personnes de 65 ans ou plus pour 100 jeunes de moins de 20 ans.

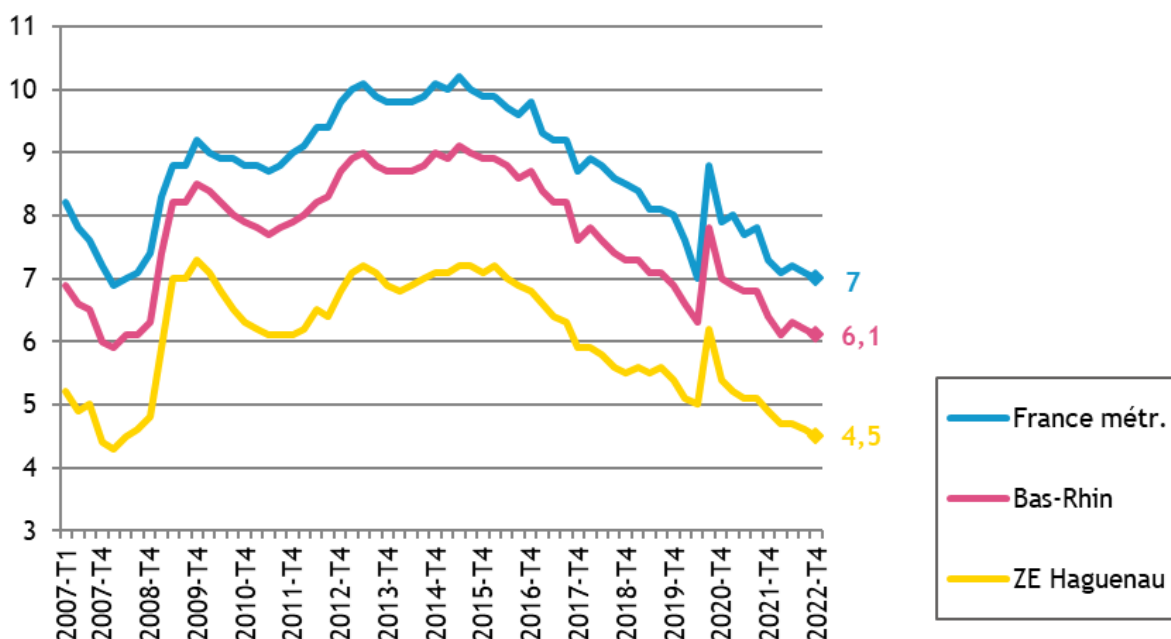


	Population de	
	moins de 20 ans	65 ans et plus
2009	3 920	2 707
2014	3 759	2 997
2020	3 861	3 500

2. LE MARCHÉ DU TRAVAIL

● LE TAUX DE CHÔMAGE LOCALISÉ DANS LA ZONE D'EMPLOI DE HAGUENAU

Source : INSEE



● DEMANDEURS D'EMPLOI EN FIN DE MOIS, CATÉGORIES A, B, C

Source : Pôle emploi – Dares, STMT

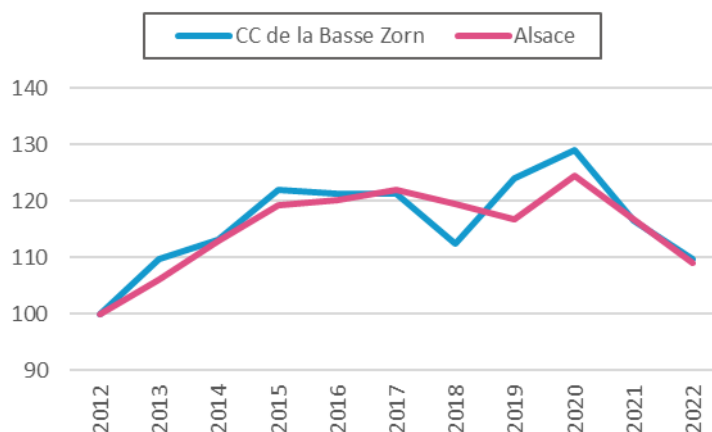
- Les demandeurs d'emploi de catégorie A sont tenus de faire des actes positifs de recherche d'emploi, sont sans emploi et n'ont pas travaillé durant le mois.
- Les demandeurs d'emploi de catégories B et C sont tenus de faire des actes positifs de recherche d'emploi et ont exercé une activité réduite au cours du mois, à savoir courte (78 heures ou moins) pour la catégorie B ou longue (plus de 78 heures) pour la catégorie C.

Les données présentées par intercommunalité sont indicatives. Elles sont compilées à partir d'informations disponibles par commune et arrondies au multiple de 5 afin de respecter le secret statistique.

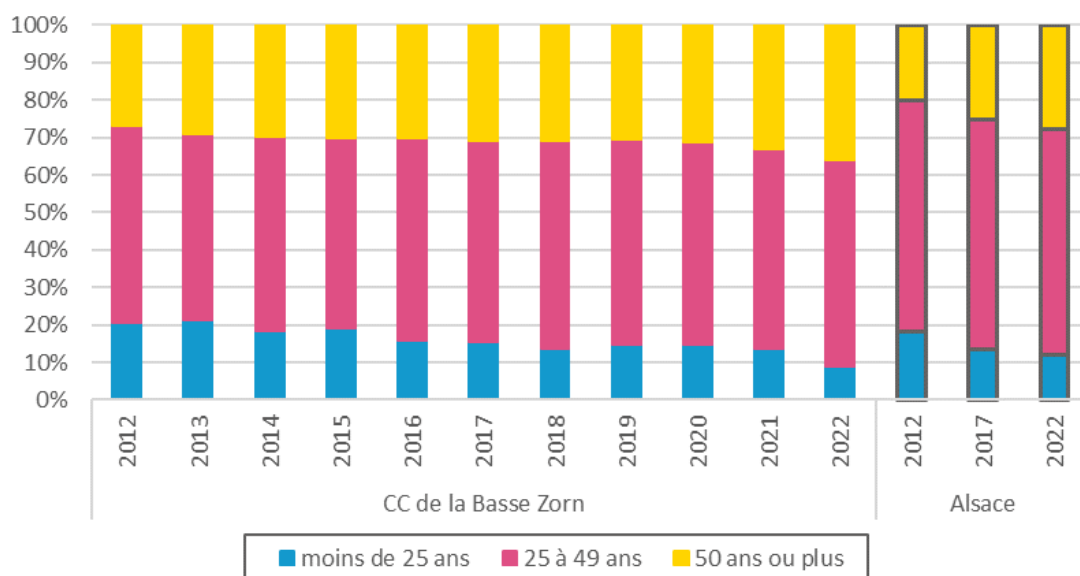
L'ENSEMBLE DES DEFM DE CATÉGORIES A, B, C

	CC de la Basse Zorn	Ensemble de l'Alsace
Déc. 2012	725	126 750
Déc. 2013	795	134 630
Déc. 2014	820	143 070
Déc. 2015	885	151 130
Déc. 2016	880	152 325
Déc. 2017	880	154 650
Déc. 2018	815	151 455
Déc. 2019	900	147 935
Déc. 2020	935	157 870
Déc. 2021	845	147 955
Déc. 2022	795	138 370

Évolution des DEFM (ABC), base 100 fin 2012



LES DEFM (ABC) DE 2012 À 2022 PAR TRANCHE D'ÂGE



● INTENTIONS D'EMBAUCHE, HORS INTÉRIM, PAR TYPE DE CONTRAT

Source : Urssaf-Acoss

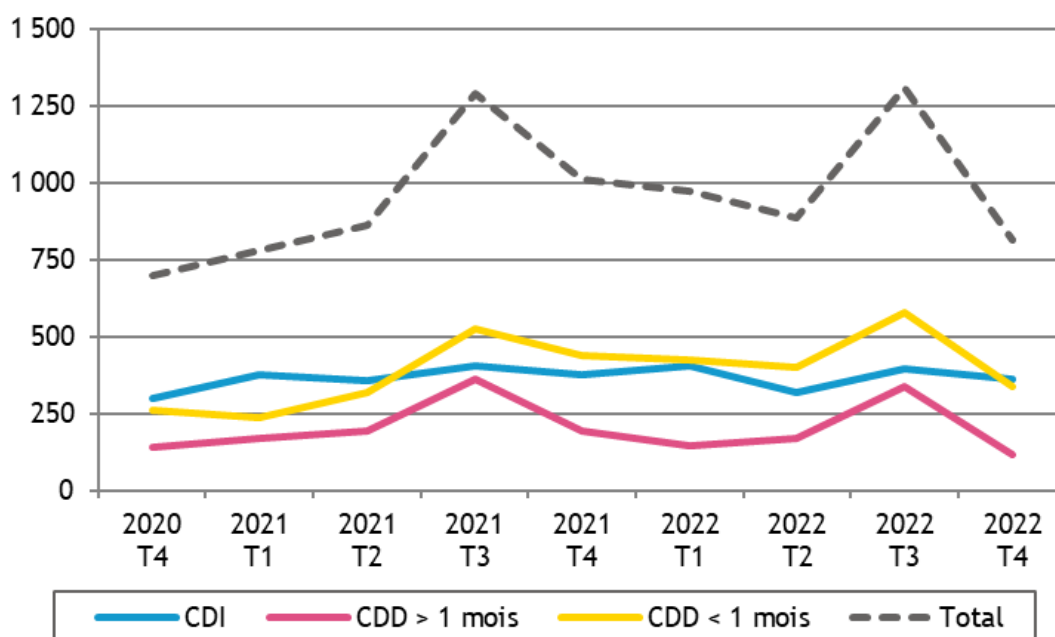
Au 4^{ème} trimestre 2022, dans la Communauté de communes de la Basse-Zorn, 814 intentions d'embauche ont été enregistrées :

- 339 contrats à durée déterminée courts, de moins de 30 jours
- 114 contrats à durée déterminée longs, d'au moins 30 jours
- 360 contrats à durée indéterminée.

LA RÉPARTITION DES INTENTIONS D'EMBAUCHE PAR TYPE DE CONTRAT

		CC Basse Zorn	Alsace	Grand Est	France
CDI	2020 T4	42,9%	21,7%	19,4%	17,5%
	2022 T4	44,3%	22,9%	22,1%	18,8%
CDD > 1 mois	2020 T4	19,9%	19,2%	19,3%	16,9%
	2022 T4	14,1%	16,1%	16,6%	14,5%
CDD < 1 mois	2020 T4	37,3%	59,1%	61,3%	65,7%
	2022 T4	41,7%	61,0%	61,3%	66,7%

ÉVOLUTION DU NOMBRE D'INTENTIONS D'EMBAUCHE DANS LA CC DE LA BASSE-ZORN



3. ÉTABLISSEMENTS ET EFFECTIFS DU SECTEUR CONCURRENTIEL

Source : Urssaf-Acoss

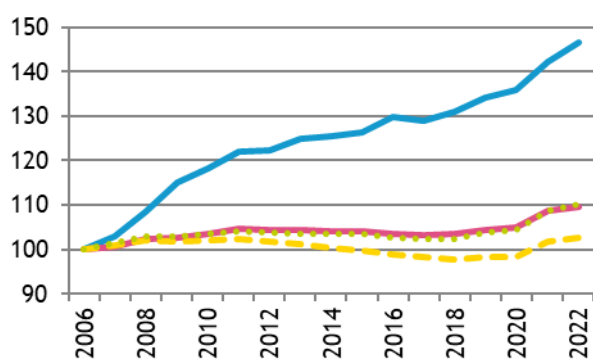
Pour les données de l'Urssaf-Acoss, le champ d'observation de l'emploi couvre l'ensemble des établissements du secteur concurrentiel. Sont donc exclus les administrations publiques, l'éducation et la santé non marchandes, ainsi que l'emploi par les ménages de salariés à domicile...

● ... PAR SECTEUR D'ACTIVITÉ DANS LA CC DE LA BASSE-ZORN

Libellé activité économique A17	Nombre d'établissements				Effectifs			
	2022	2021	Evolution		2022	2021	Evolution	
			brute	en %			brute	en %
INDUSTRIE	86	86	0	0,0	1 384	1 420	-36	-2,5
Agriculture, sylviculture et pêche	0	0	0		0	0	0	
Fab. aliments, boiss. & prdts base tabac	18	21	-3	-14,3	709	747	-38	-5,1
Cokéfaction et raffinage	1	1	0		11	10	1	
Fab. eq. élec., électr., inf. & machines	7	7	0	0,0	37	35	2	5,7
Fabrication de matériels de transport	0	0	0		0	0	0	
Fabrication autres produits industriels	53	51	2	3,9	569	583	-14	-2,4
Extr., énerg., eau, gestn déch. & dépol.	7	6	1	16,7	58	45	13	28,9
CONSTRUCTION	108	102	6	5,9	775	750	25	3,3
TERTIAIRE	452	439	13	3,0	3 788	3 732	56	1,5
Commerce, répar. automobile & motorcycle	161	157	4	2,5	1 651	1 620	31	1,9
Transports et entreposage	30	32	-2	-6,3	592	582	10	1,7
Hébergement et restauration	37	38	-1	-2,6	254	243	11	4,5
Information et communication	6	4	2	50,0	58	37	21	56,8
Activités financières et d'assurance	24	22	2	9,1	58	50	8	16,0
Activités immobilières	6	6	0	0,0	13	9	4	44,4
Act. scient. & tech., svces adm. & soutien	81	79	2	2,5	648	721	-73	-10,1
Admin. pub., enseign., santé & act. soc.	70	65	5	7,7	344	330	14	4,2
Autres activités de services	37	36	1	2,8	170	140	30	21,4
TOTAL	646	627	19	3,0	5 947	5 902	45	0,8

● ... PAR RAPPORT À L'ALSACE ET À LA FRANCE MÉTROPOLITAINE base 100 fin 2006

Établissements



Effectifs



— Interco. — Alsace - - - Grand Est France mét.



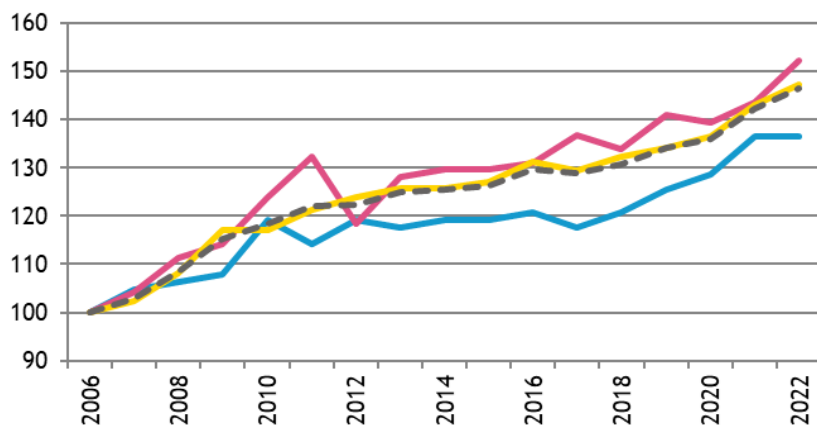
● ... DE 2006 À 2022

Année	CC de la Basse-Zorn						Alsace			
	Etablissements			Effectifs			Etablissements		Effectifs	
	Nombre	Variation annuelle		Nombre	Variation annuelle		Nombre	Var. ann. (en %)	Nombre	Var. ann. (en %)
brute		en %	brute		en %					
2006	441			4 669			48 282		552 813	
2009	508			4 960			49 525		535 572	
2016	572			5 606			49 996		535 212	
2017	568	-4	-0,7	5 446	-160	-2,9	49 895	-0,2	541 321	1,1
2018	577	9	1,6	5 531	85	1,6	49 926	0,1	547 421	1,1
2019	591	14	2,4	5 789	258	4,7	50 466	1,1	553 218	1,1
2020	599	8	1,4	5 572	-217	-3,7	50 664	0,4	548 504	-0,9
2021	627	28	4,7	5 902	330	5,9	52 475	3,6	572 131	4,3
2022	646	19	3,0	5 947	45	0,8	52 945	0,9	579 414	1,3
Evol. 5 ans 2017-2022		78	13,7		501	9,2		6,1		7,0

● ... PAR GRANDS SECTEURS D'ACTIVITÉ

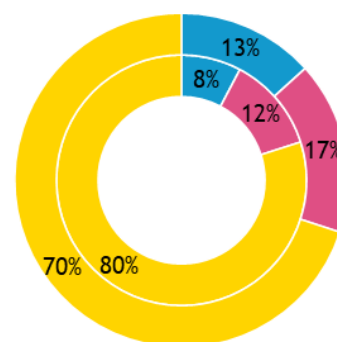
ÉVOLUTION, base 100 fin 2006

Établissements

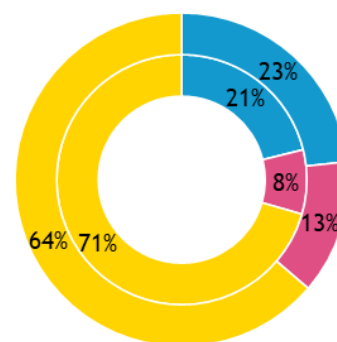
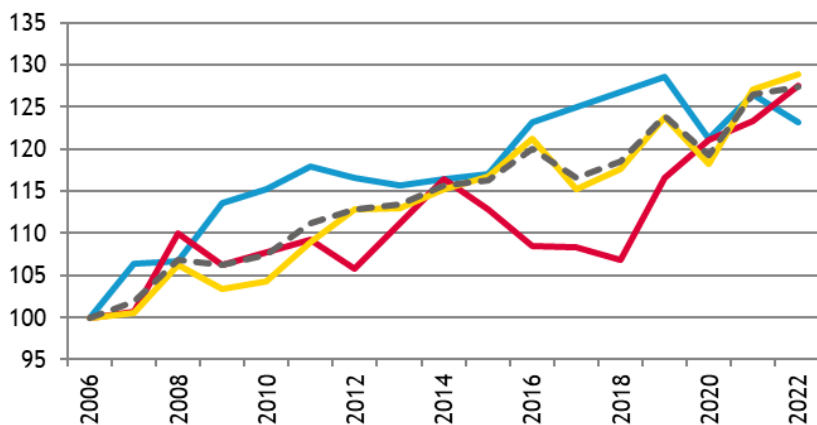


RÉPARTITION FIN 2022

Int. = Alsace ; ext. = CC



Effectifs



— Industrie — Construction — Tertiaire — Total interco.

■ Industrie ■ Construction ■ Tertiaire



4. ARTISANAT

Source : CMA 2023 (CMA – Registre des entreprises / INSEE – nombre d'emplois 2019#)

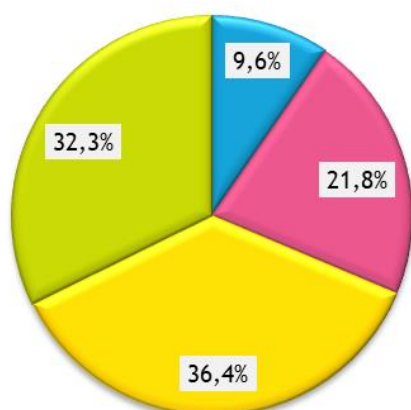
● ENTREPRISES / ÉTABLISSEMENTS ET ACTIFS

Secteur d'activité	Actifs#	Entreprises/établissements			
		Nombre au 01.01.23	Immatriculations en 2022	Radiations en 2022	Solde 2022
Alimentation	506	61	6	5	1
Production	711	139	13	7	6
Bâtiment	758	232	24	7	17
Services	434	206	31	9	22
TOTAUX :					
CC de la Basse Zorn	2 409	638	74	28	46
Ensemble de l'Alsace	167 906	53 765	7 335	3 091	4 244

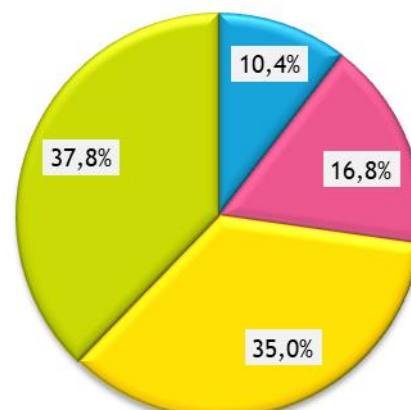
● RÉPARTITION PAR SECTEUR D'ACTIVITÉ

Entreprises/établissements

CC de la Basse-Zorn

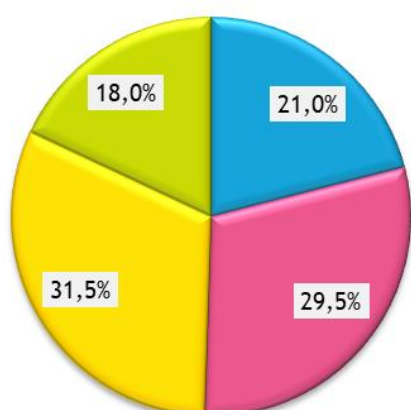


Alsace

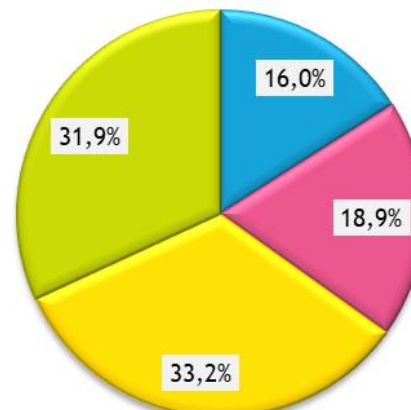


Actifs#

CC de la Basse-Zorn



Alsace



o o o

