

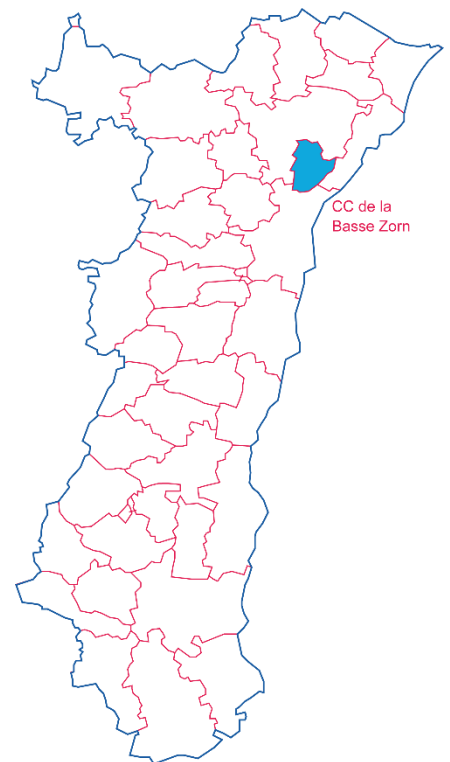
Chiffres clés des intercommunalités d'Alsace

Edition 2021

Communauté de communes de la Basse-Zorn

- 7 communes
- une superficie totale de 79,77 km²

Sources : CMA, INSEE, Pôle emploi-Dares, Urssaf-Acoss



La Communauté de communes de la Basse-Zorn est entièrement dans la zone d'emploi* de Haguenau.

* découpage 2020

1. LA DÉMOGRAPHIE / POPULATION ACTIVE

Source : INSEE RP2008, RP2013 et RP 2018, exploitations principales

- La population active comprend les personnes exerçant une activité professionnelle et les chômeurs à la recherche d'un emploi.
- Le taux d'activité est le rapport entre le nombre d'actifs (personnes en emploi et chômeurs) et l'ensemble de la population correspondante.
- Le taux d'emploi est le rapport entre le nombre de personnes ayant un emploi et l'ensemble de la population correspondante.

Selon les chiffres publiés le 1^{er} janvier 2021, la population municipale 2018 de la Communauté de communes de la Basse-Zorn est de 17 393 habitants.

Par rapport à celle de 2013, l'évolution sur 5 ans est de :

+ 2,7 % pour la CC de la Basse-Zorn (+ 1,6 % entre 2008 et 2013)

+ 1,6 % pour l'ensemble de l'Alsace (+ 1,7 % entre 2008 et 2013).

* écarts et évolutions sur la dernière période de cinq ans : 2018 par rapport à 2013

		Population	Actifs	Taux d'activité (%)	Actifs ayant un emploi	Taux d'emploi (%)
CC de la Basse-Zorn						
2008	Ensemble 15 à 64 ans	11 148	8 534	76,6	8 004	71,8
2013	Ensemble 15 à 64 ans	11 178	8 726	78,1	8 087	72,3
	15 à 24 ans	1 810	923	51,0	750	41,4
	25 à 54 ans	6 840	6 552	95,8	6 194	90,6
	55 à 64 ans	2 528	1 251	49,5	1 143	45,2
2018	Ensemble 15 à 64 ans	11 140	8 894	79,8	8 291	74,4
	15 à 24 ans	1 660	808	48,6	686	41,3
	25 à 54 ans	6 821	6 582	96,5	6 210	91,0
	55 à 64 ans	2 659	1 505	56,6	1 395	52,5
Ecart*	Ensemble 15 à 64 ans	-38	168		204	
Evolution*	Ensemble 15 à 64 ans	-0,3%	1,9%		2,5%	
L'Alsace						
2008	Ensemble 15 à 64 ans	1 223 055	897 226	73,4	802 136	65,6
2013	Ensemble 15 à 64 ans	1 226 942	911 165	74,3	795 065	64,8
	15 à 24 ans	230 037	106 000	46,1	77 455	33,7
	25 à 54 ans	756 785	687 494	90,8	611 878	80,9
	55 à 64 ans	240 120	117 671	49,0	105 733	44,0
2018	Ensemble 15 à 64 ans	1 217 465	914 275	75,1	801 187	65,8
	15 à 24 ans	226 804	99 327	43,8	75 371	33,2
	25 à 54 ans	739 807	672 263	90,9	598 261	80,9
	55 à 64 ans	250 854	142 685	56,9	127 555	50,8
Ecart*	Ensemble 15 à 64 ans	-9 477	3 110		6 121	
Evolution*	Ensemble 15 à 64 ans	-0,8%	0,3%		0,8%	

2. LE MARCHÉ DU TRAVAIL

/// DEMANDEURS D'EMPLOI EN FIN DE MOIS, CATÉGORIES A, B, C

Source : Pôle emploi - Dares, STMT

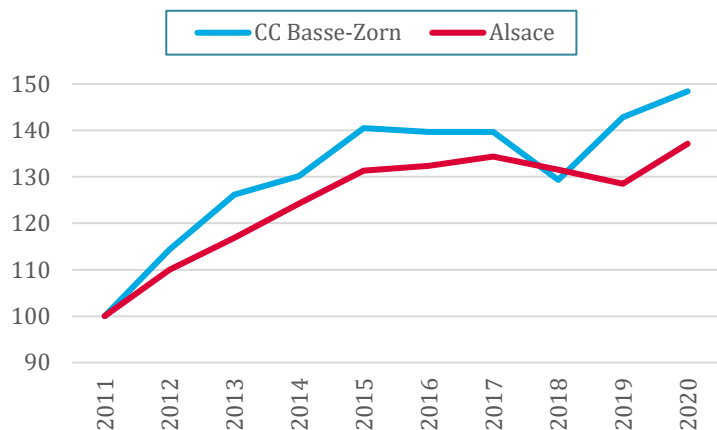
- Les demandeurs d'emploi de catégorie A sont tenus de faire des actes positifs de recherche d'emploi, sont sans emploi et n'ont pas travaillé durant le mois.
- Les demandeurs d'emploi de catégories B et C sont tenus de faire des actes positifs de recherche d'emploi et ont exercé une activité réduite au cours du mois, à savoir courte (78 heures ou moins) pour la catégorie B ou longue (plus de 78 heures) pour la catégorie C.

Les données présentées par intercommunalité sont indicatives. Elles sont compilées à partir d'informations disponibles par commune et arrondies au multiple de 5 afin de respecter le secret statistique.

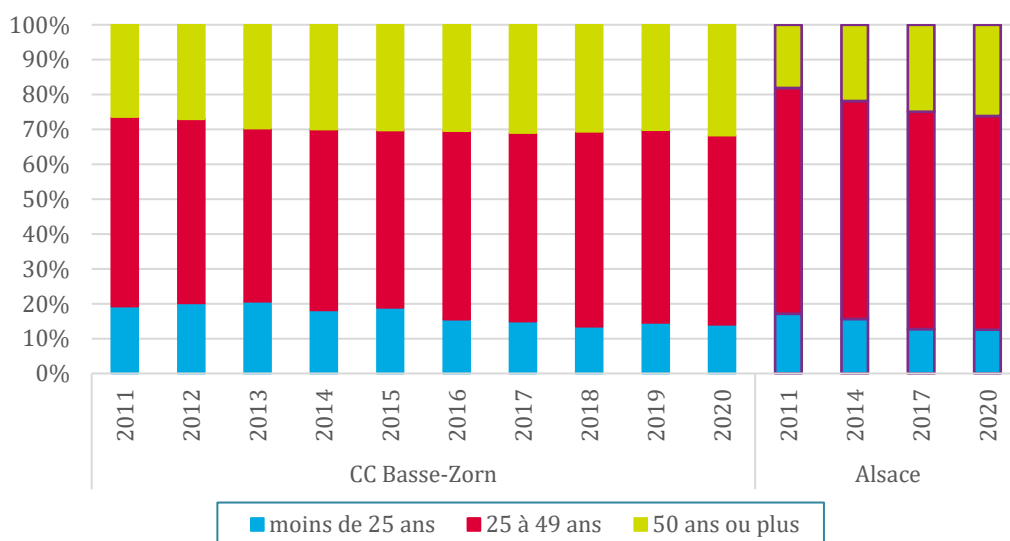
L'ENSEMBLE DES DEFM DE CATÉGORIES A, B, C

	CC de la Basse-Zorn	Ensemble de l'Alsace
Déc. 2011	630	115 050
Déc. 2012	720	126 545
Déc. 2013	795	134 465
Déc. 2014	820	142 970
Déc. 2015	885	151 060
Déc. 2016	880	152 250
Déc. 2017	880	154 565
Déc. 2018	815	151 355
Déc. 2019	900	147 810
Déc. 2020	935	157 775

Evolution des DEFM (ABC), base 100 fin 2011

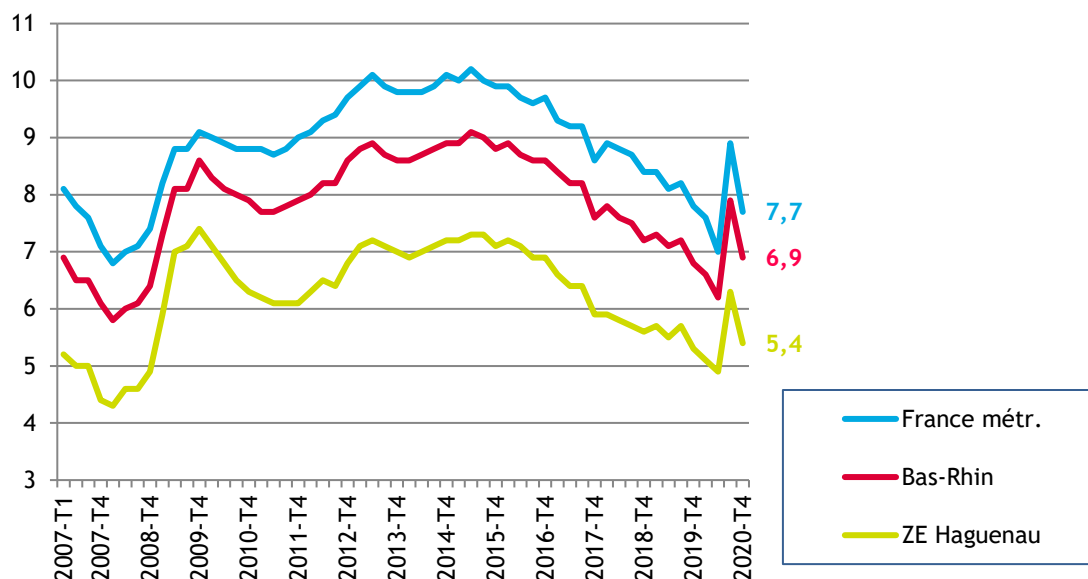


LES DEFM (ABC) PAR TRANCHE D'ÂGE DE 2011 À 2020



/// LE TAUX DE CHÔMAGE LOCALISÉ DANS LA ZONE D'EMPLOI DE HAGUENAU

Source : INSEE



/// INTENTIONS D'EMBAUCHE, HORS INTÉRIM, PAR TYPE DE CONTRAT

Source : Urssaf-Acoss

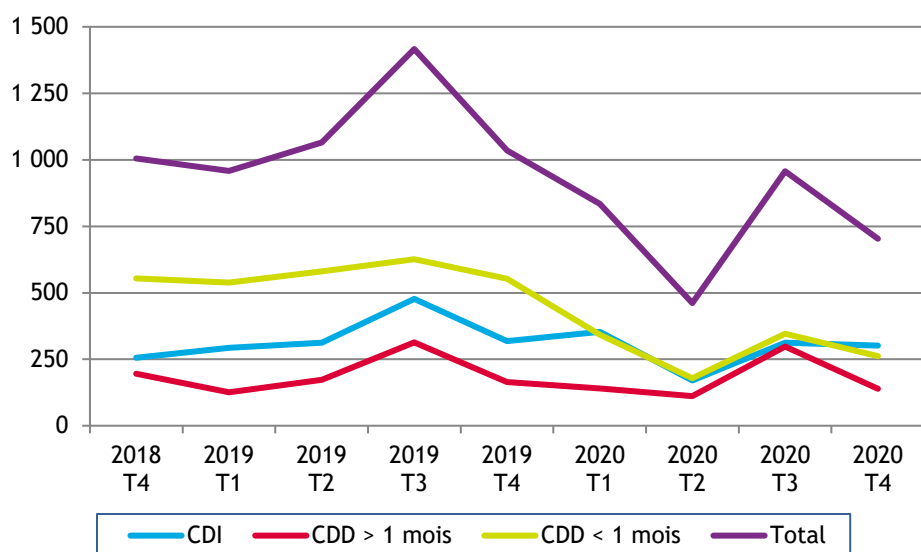
Au 4^{ème} trimestre 2020, dans la communauté de communes de la Basse-Zorn, 703 intentions d'embauche ont été enregistrées :

- ▶ 262 contrats à durée déterminée courts, de moins de 30 jours
- ▶ 140 contrats à durée déterminée longs, d'au moins 30 jours
- ▶ 302 contrats à durée indéterminée.

LA RÉPARTITION DES INTENTIONS D'EMBAUCHE PAR TYPE DE CONTRAT

		CC de la Basse-Zorn	Alsace	Grand Est	France
CDI	2018 T4	25,4%	19,1%	17,3%	15,9%
	2020 T4	42,9%	21,7%	19,3%	17,5%
CDD > 1 mois	2018 T4	19,5%	16,1%	16,3%	14,2%
	2020 T4	19,9%	19,2%	19,3%	16,9%
CDD < 1 mois	2018 T4	55,1%	64,8%	66,4%	69,9%
	2020 T4	37,2%	59,1%	61,4%	65,6%

ÉVOLUTION DU NOMBRE D'INTENTIONS D'EMBAUCHE DANS LA CC DE LA BASSE-ZORN



3. CRÉATIONS D'ÉTABLISSEMENTS

Source : INSEE/Répertoire des entreprises et des établissements (REE)

Dans la communauté de communes de la Basse-Zorn :

153 établissements ont été créés en 2020, dont 16 dans l'industrie (10,5 %)

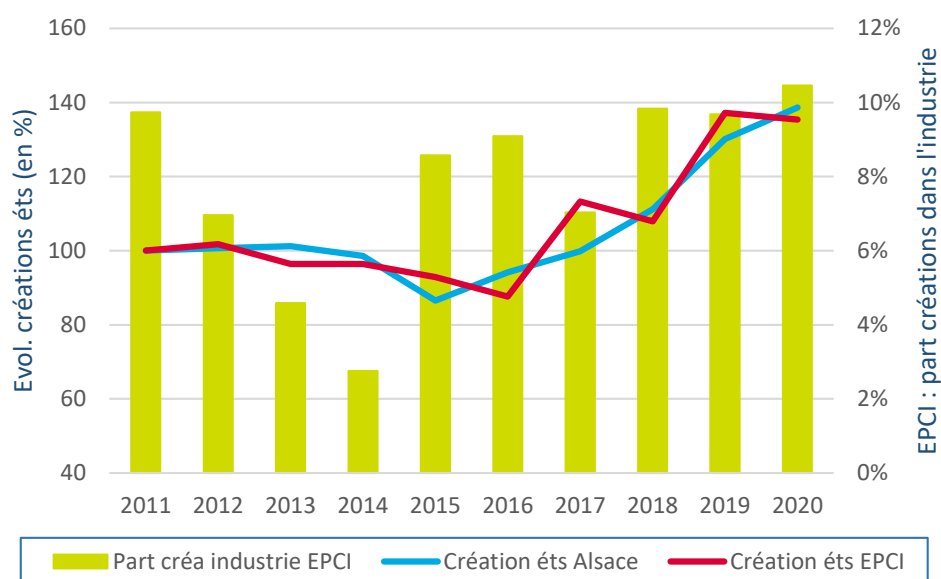
[En 2011 : 113 établissements créés, dont 11 dans l'industrie, soit 9,7 %]

Pour l'ensemble des créations d'établissements en Alsace, la part de l'industrie est passée de 6,2 % en 2011 à 6,4 % en 2020.

Notes de lecture :

* les courbes (échelle de gauche) représentent l'évolution du nombre de créations d'établissements en Alsace et dans l'intercommunalité, base 100 en 2009 ;

* les barres (échelle de droite) représentent la part des créations d'établissements dans l'industrie au niveau de l'intercommunalité.



4. ÉTABLISSEMENTS ET EFFECTIFS DU SECTEUR CONCURRENTIEL

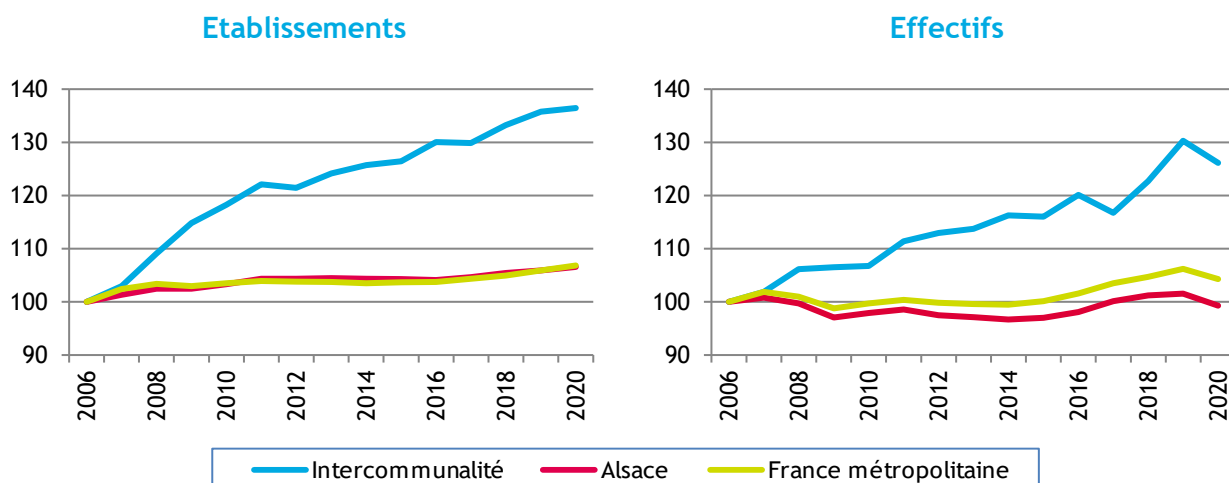
Source : Urssaf-Accoss

Pour les données de l'Urssaf-Accoss, le champ d'observation de l'emploi couvre l'ensemble des établissements du secteur concurrentiel. Sont donc exclus les administrations publiques, l'éducation et la santé non marchandes, ainsi que l'emploi par les ménages de salariés à domicile.

/// ... PAR SECTEUR D'ACTIVITÉ DANS LA CC DE LA BASSE-ZORN

Libellé activité économique A17	Nombre d'établissements				Effectifs			
	2020	2019	Evolution annuelle		2020	2019	Evolution annuelle	
			brute	en %			brute	en %
INDUSTRIE	83	81	2	2,5	1 352	1 426	-74	-5,2
Agriculture, sylviculture et pêche	0	0	0		0	0	0	
Fab. aliments, boiss. & prdts base tabac	21	20	1	5,0	736	823	-87	-10,6
Cokéfaction et raffinage	1	1	0	0,0	12	16	-4	-25,0
Fab. éq. élec., électr., inf. & machines	7	6	1	16,7	37	34	3	8,8
Fabrication de matériels de transport	0	0	0		0	0	0	
Fabrication autres produits industriels	50	50	0	0,0	532	519	13	2,5
Extr., énerg., eau, gestn déch. & dépol.	4	4	0	0,0	35	34	1	2,9
CONSTRUCTION	104	103	1	1,0	894	874	20	2,3
TERTIAIRE	412	412	0	0,0	3 550	3 687	-137	-3,7
Commerce, répar. automobile & motorcycle	153	153	0	0,0	1 501	1 496	5	0,3
Transports et entreposage	31	30	1	3,3	632	609	23	3,8
Hébergement et restauration	35	36	-1	-2,8	196	199	-3	-1,5
Information et communication	2	3	-1	-33,3	19	17	2	11,8
Activités financières et d'assurance	22	21	1	4,8	46	47	-1	-2,1
Activités immobilières	8	6	2	33,3	9	8	1	12,5
Act. scient. & tech., svces adm. & soutien	71	71	0	0,0	783	950	-167	-17,6
Admin. pub., enseign., santé & act. soc.	56	56	0	0,0	269	270	-1	-0,4
Autres activités de services	34	36	-2	-5,6	95	91	4	4,4
TOTAL	599	596	3	0,5	5 796	5 987	-191	-3,2

/// ... PAR RAPPORT À L'ALSACE ET À LA FRANCE MÉTROPOLITAINE, base 100 fin 2006



/// ... DE 2006 À 2020

Année	CC de la Basse Zorn						Alsace			
	Etablissements			Effectifs			Etablissements		Effectifs	
	Nombre	Variation annuelle		Nombre	Variation annuelle		Nombre	Var. ann. (en %)	Nombre	Var. ann. (en %)
brute		en %	brute		en %					
2006	439			4 595			48 696		548 091	
2007	452	13	3,0	4 681	86	1,9	49 337	1,3	552 472	0,8
2009	504			4 893			49 890		532 072	
2010	519	15	3,0	4 906	13	0,3	50 312	0,8	536 677	0,9
2011	536	17	3,3	5 119	213	4,3	50 824	1,0	540 187	0,7
2014	552			5 341			50 808		529 914	
2017	570			5 365			50 970		548 894	
2018	585	15	2,6	5 639	274	5,1	51 335	0,7	554 625	1,0
2019	596	11	1,9	5 987	348	6,2	51 572	0,5	556 573	0,4
2020	599	3	0,5	5 796	-191	-3,2	51 898	0,6	544 197	-2,2
Evol. 2010 à 2020		80	15,4		890	18,1		3,2		1,4

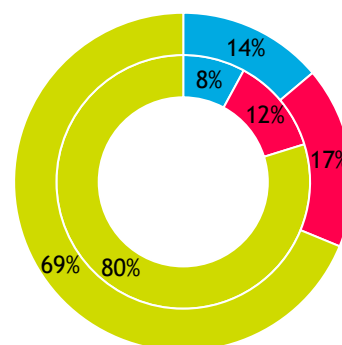
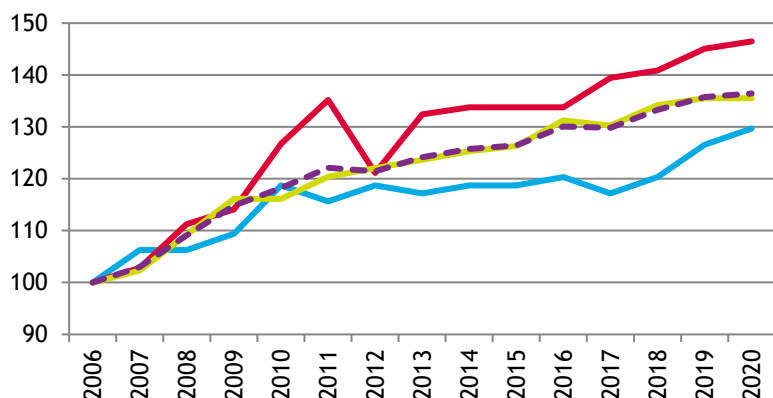
/// ... PAR GRANDS SECTEURS D'ACTIVITÉ

ÉVOLUTION, base 100 fin 2006

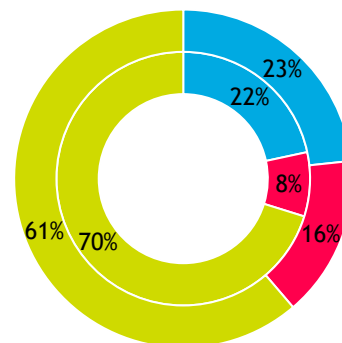
RÉPARTITION FIN 2020

ÉTABLISSEMENTS

Intérieur = Alsace ; extérieur = CC



EFFECTIFS



— Industrie — Construction — Tertiaire — Total interco.

■ Industrie ■ Construction ■ Tertiaire

5. ARTISANAT

Source : CMA 2021 (CMA - Registre des Entreprises / INSEE - nombre d'emplois 2012[#])

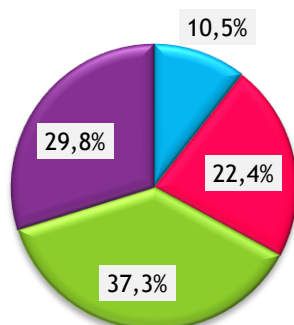
/// ENTREPRISES / ÉTABLISSEMENTS ET ACTIFS[#]

Secteur d'activité	Actifs [#]	Entreprises/établissements			
		Nombre au 01.01.21	Immatriculations en 2020	Radiations en 2020	Solde 2020
Alimentation	623	58	6	2	4
Production	666	123	17	2	15
Bâtiment	733	205	18	9	9
Services	392	164	17	11	6
TOTAUX :					
CC de la Basse Zorn	2 414	550	58	24	34
Ensemble de l'Alsace	160 433	44 430	6 073	2 215	3 858

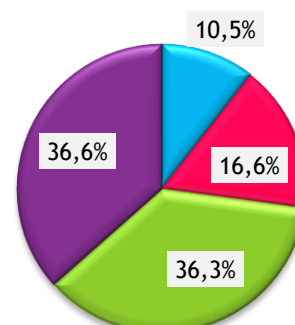
/// RÉPARTITION PAR SECTEUR D'ACTIVITÉ

ENTREPRISES / ÉTABLISSEMENTS

CC de la Basse Zorn


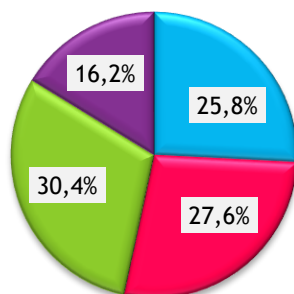


Alsace

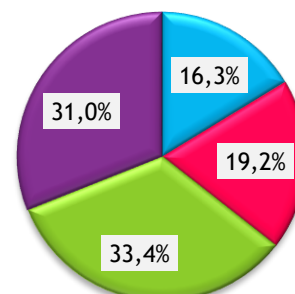


ACTIFS[#]

CC de la Basse Zorn



Alsace



* * *