

PROJET DE FUSION DES CC DU PAYS DE BRISACH ET DE L'ESSOR DU RHIN

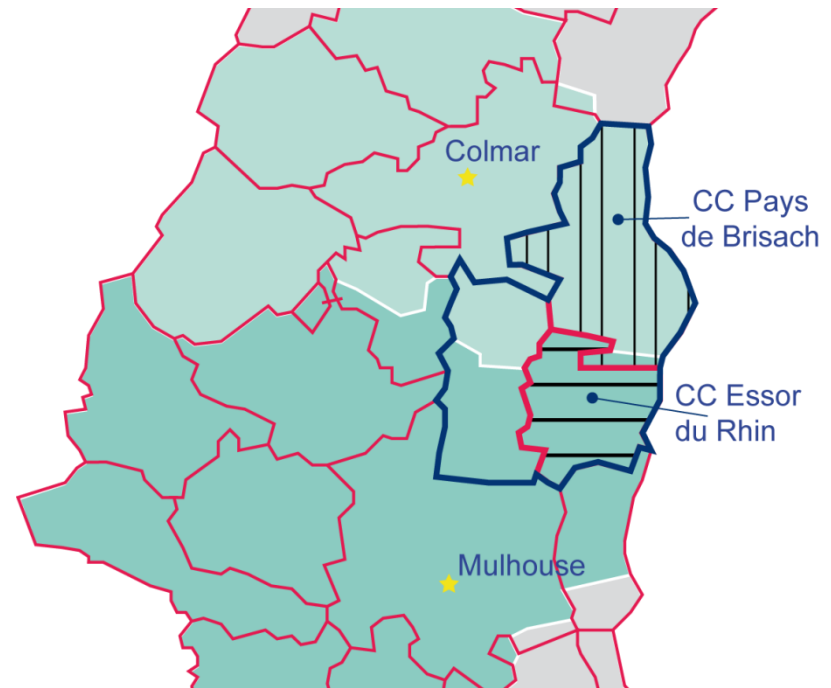
Avril 2016

Projet de fusion des CC du Pays de Brisach et de l'Essor du Rhin

Le territoire

Composé des deux communautés de communes du Pays de Brisach et de l'Essor du Rhin, il :

- compte un total de 29 communes
- est entièrement dans le canton d'Ensisheim (avec également la CC Centre du Haut-Rhin)
- est pour partie dans la zone d'emploi de Colmar (la CC du Pays de Brisach moins la commune de Balgau) et pour partie dans celle de Mulhouse (l'ensemble de la CC Essor du Rhin plus la commune de Balgau)



Projet de fusion des CC du Pays de Brisach et de l'Essor du Rhin

La démographie / population active

(Source : INSEE)

- Selon les chiffres publiés le 1^{er} janvier 2016, la **population municipale 2013** du territoire (328,9 km²) est de 32 560 personnes
 - 23 205 dans la CC Pays de Brisach (208,31 km²)
 - 9 355 dans la CC Essor du Rhin (120,58 km²)
- L'**augmentation de la population sur cinq ans** (2008 à 2013) est de 2,1 % par rapport à
 - 1,4 % pour la CC Pays de Brisach
 - 3,9 % pour la CC Essor du Rhin
 - 1,7 % pour l'ensemble du Haut-Rhin
- La **densité de population en 2013** est de 99,0 habitants/km² par rapport à
 - 111,4 habitants/km² pour la CC Pays de Brisach
 - 77,6 habitants/km² pour la CC Essor du Rhin
 - 215,2 habitants/km² pour l'ensemble du Haut-Rhin

Projet de fusion des CC du Pays de Brisach et de l'Essor du Rhin

La démographie / population active

		Population	Actifs	Taux d'activité (%)	Actifs ayant un emploi	Taux d'emploi (%)
Pays de Brisach - Essor du Rhin						
2007	Ensemble 15 à 64 ans	21 240	16 303	76,8	14 991	70,6
	15 à 24 ans	3 436	1 838	53,5	1 513	44,0
	25 à 54 ans	14 154	13 026	92,0	12 146	85,8
	55 à 64 ans	3 650	1 439	39,4	1 332	36,5
2012	Ensemble 15 à 64 ans	21 610	16 816	77,8	15 317	70,9
	15 à 24 ans	3 264	1 710	52,4	1 292	39,6
	25 à 54 ans	14 030	13 093	93,3	12 173	86,8
	55 à 64 ans	4 315	2 013	46,7	1 852	42,9
Ecart	Ensemble 15 à 64 ans	370	513		326	
Evolution		1,7%	3,1%		2,2%	
CC Pays de Brisach						
2007	Ensemble 15 à 64 ans	15 113	11 607	76,8	10 661	70,5
2012		15 328	11 936	77,9	10 821	70,6
Ecart		215	329		160	
Evolution		1,4%	2,8%		1,5%	
CC Essor du Rhin						
2007	Ensemble 15 à 64 ans	6 128	4 696	76,6	4 329	70,6
2012		6 282	4 880	77,7	4 496	71,6
Ecart		154	184		167	
Evolution		2,5%	3,9%		3,9%	
Le Haut-Rhin						
2007	Ensemble 15 à 64 ans	488 499	359 704	73,6	319 952	65,5
2012		490 445	365 065	74,4	316 199	64,5
Ecart		1 946	5 361		-3 753	
Evolution		0,4%	1,5%		-1,2%	

Source : Insee, RP2007 et RP2012 exploitations principales

Projet de fusion des CC du Pays de Brisach et de l'Essor du Rhin

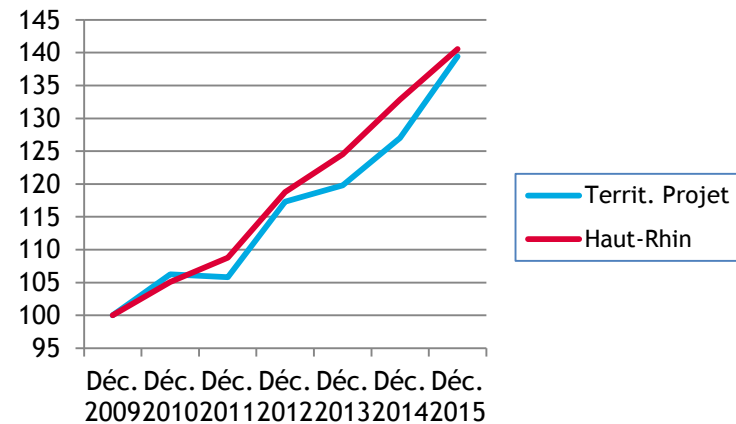
Le nombre de demandeurs d'emploi (catégories A, B, C)

(Source : DIRECCTE ACAL/DARES, Pôle emploi)

NB : données indicatives, compilées à partir d'informations disponibles par commune

	CC Pays de Brisach		CC Essor du Rhin		Territ. projet de fusion		Ensemble du Haut-Rhin	
	Total DEFM (ABC)	variation en %	Total DEFM (ABC)	variation en %	Total DEFM (ABC)	variation en %	Total DEFM (ABC)	variation en %
Déc. 2009	1 138		383		1 521		44 649	
Déc. 2010	1 197	5,2	419	9,4	1 616	6,2	46 923	5,1
Déc. 2011	1 196	-0,1	413	-1,4	1 609	-0,4	48 563	3,5
Déc. 2012	1 337	11,8	447	8,2	1 784	10,9	53 035	9,2
Déc. 2013	1 367	2,2	455	1,8	1 822	2,1	55 589	4,8
Déc. 2014	1 454	6,4	478	5,1	1 932	6,0	59 328	6,7
Déc. 2015	1 594	9,6	527	10,3	2 121	9,8	62 754	5,8

Evolution, base 100 en décembre 2009 :



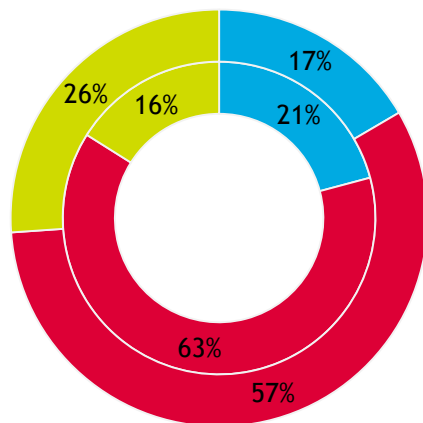
Projet de fusion des CC du Pays de Brisach et de l'Essor du Rhin

Les demandeurs d'emploi (catégories A, B, C) par tranche d'âge

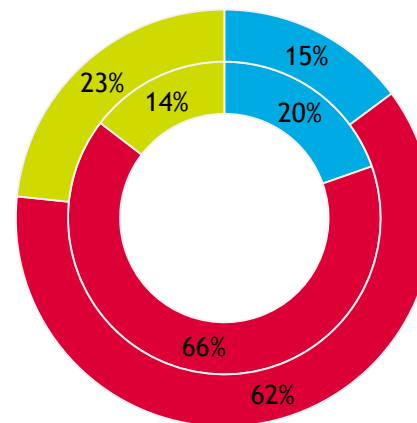
(Source : DIRECCTE ACAL/DARES, Pôle emploi)

Le cercle intérieur = déc. 2009 ; le cercle extérieur = déc. 2015

Territ. projet de fusion



Haut-Rhin



■ moins de 25 ans ■ 25 à 49 ans ■ 50 ans ou plus

Projet de fusion des CC du Pays de Brisach et de l'Essor du Rhin

Le nombre total d'allocataires du RSA

(Source : CD68 / ADAUHR)

Base 100, juin 2011 :

Territ. projet de fusion =
393

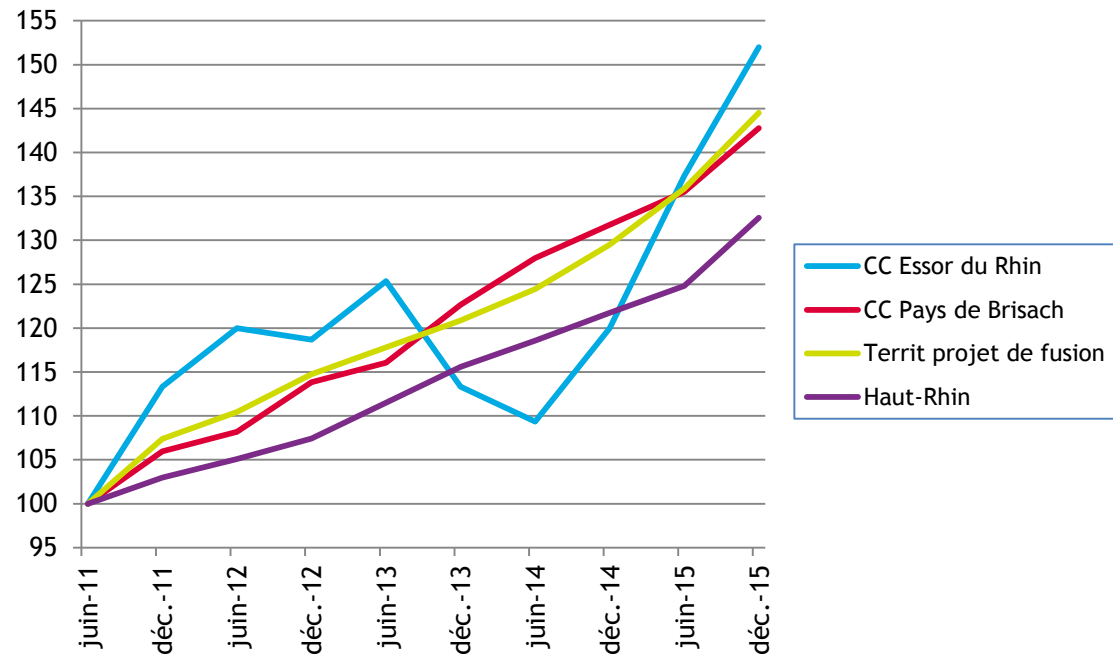
CC Pays de Brisach = 318

CC Essor du Rhin = 75

Haut-Rhin = 20 927

* * *

En décembre 2015, le territoire de projet de fusion compte 568 allocataires du RSA, dont
CC Pays de Brisach : 454
CC Essor du Rhin : 114



Projet de fusion des CC du Pays de Brisach et de l'Essor du Rhin

Les effectifs dans le secteur concurrentiel

(Source : URSSAF-ACOSS)

- Fin 2014, dans le territoire du projet de fusion CC Pays de Brisach - Essor du Rhin, **l'industrie compte 4 439 salariés sur un total de 6 833 personnes employées dans le secteur concurrentiel**, soit 65,0 % par rapport à
 - 63,3 % pour la CC Pays de Brisach (3 299 sur un total de 5 210)
 - 70,2 % pour la CC Essor du Rhin (1 140 sur un total de 1 623)
 - 25,6 % pour l'ensemble du Haut-Rhin

- Entre fin 2009 et fin 2014, **l'effectif total** du territoire en question a évolué de - 1,7 % par rapport à
 - - 5,7 % pour la CC Pays de Brisach
 - + 13,6 % pour la CC Essor du Rhin
 - - 2,6 % pour l'ensemble du Haut-Rhin

- Sur cette période de cinq ans, **l'effectif dans l'industrie** affiche un recul de - 0,8 % (- 37 personnes) par rapport à
 - - 6,0 % pour la CC Pays de Brisach (- 209 personnes)
 - + 17,8 % pour la CC Essor du Rhin (+ 172 personnes)
 - - 8,0 % pour l'ensemble du Haut-Rhin (- 4 344 personnes)

Projet de fusion des CC du Pays de Brisach et de l'Essor du Rhin

Les effectifs dans le secteur concurrentiel

(Source : URSSAF-ACOSS)

Evolution de l'effectif total

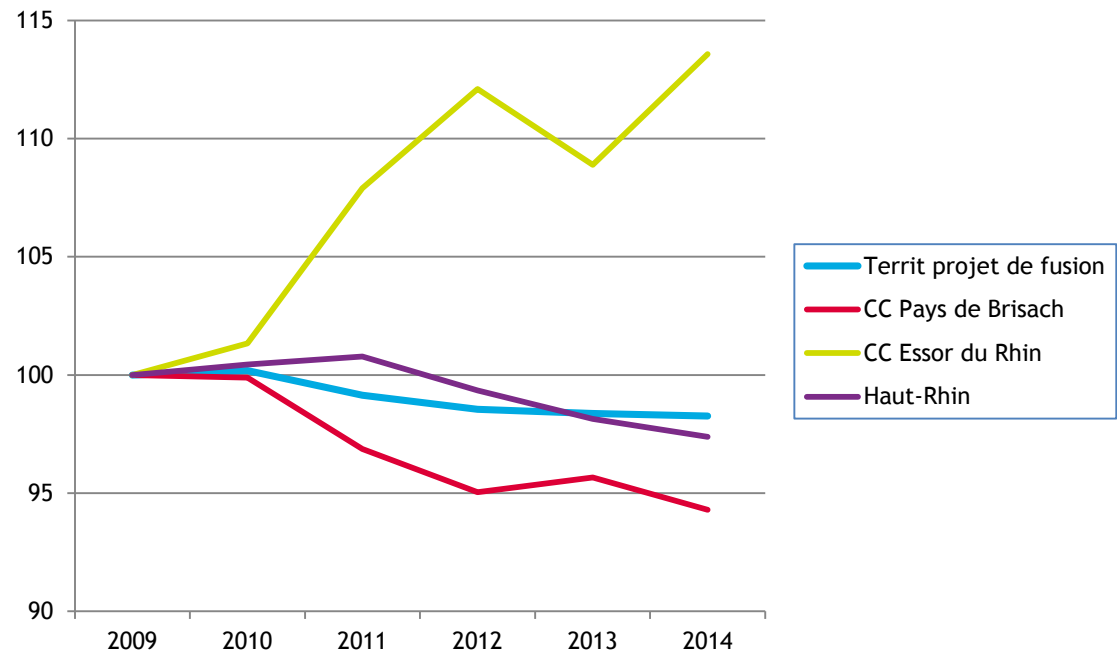
Base 100 fin 2009 :

Territ. projet de fusion
= 6 954

CC Pays de Brisach =
5 525

CC Essor du Rhin =
1 429

Haut-Rhin = 200 257



Projet de fusion des CC du Pays de Brisach et de l'Essor du Rhin

Les effectifs dans le secteur concurrentiel

(Source : URSSAF-ACOSS)

Evolution de l'effectif dans l'industrie

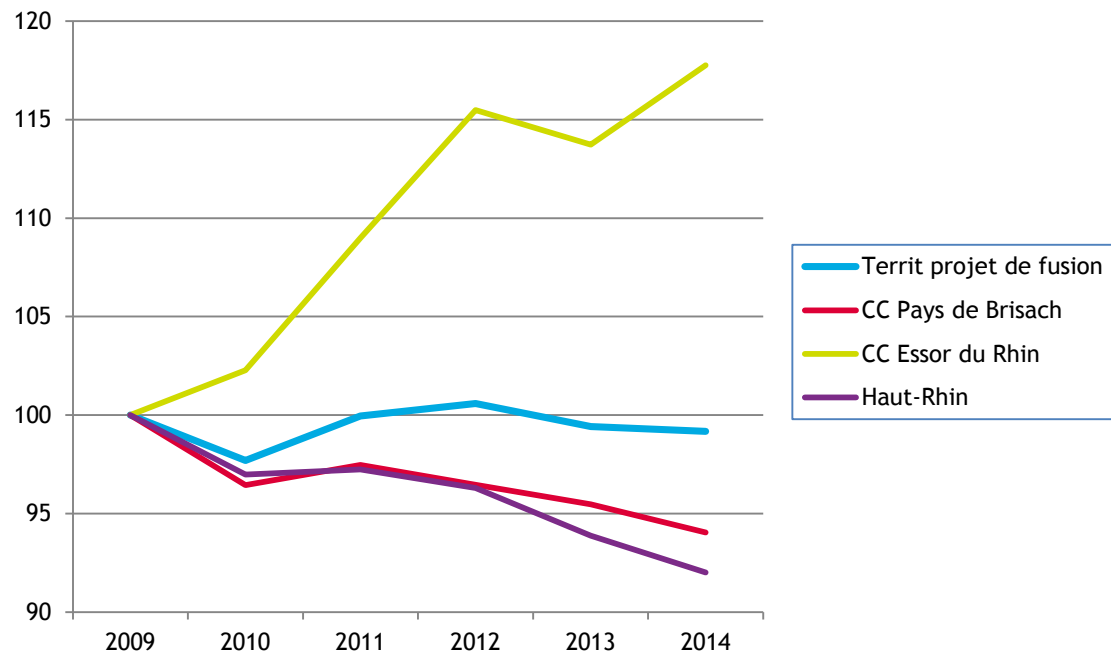
Base 100 fin 2009 :

Territ. projet de fusion
= 4 476

CC Pays de Brisach =
3 508

CC Essor du Rhin =
968

Haut-Rhin = 54 315



Projet de fusion des CC du Pays de Brisach et de l'Essor du Rhin

Les créations d'entreprises

(Source : INSEE - Sirene)

Base 100 en 2009 :

Territ. projet de fusion = 201

CC Pays de Brisach = 146

CC Essor du Rhin = 55

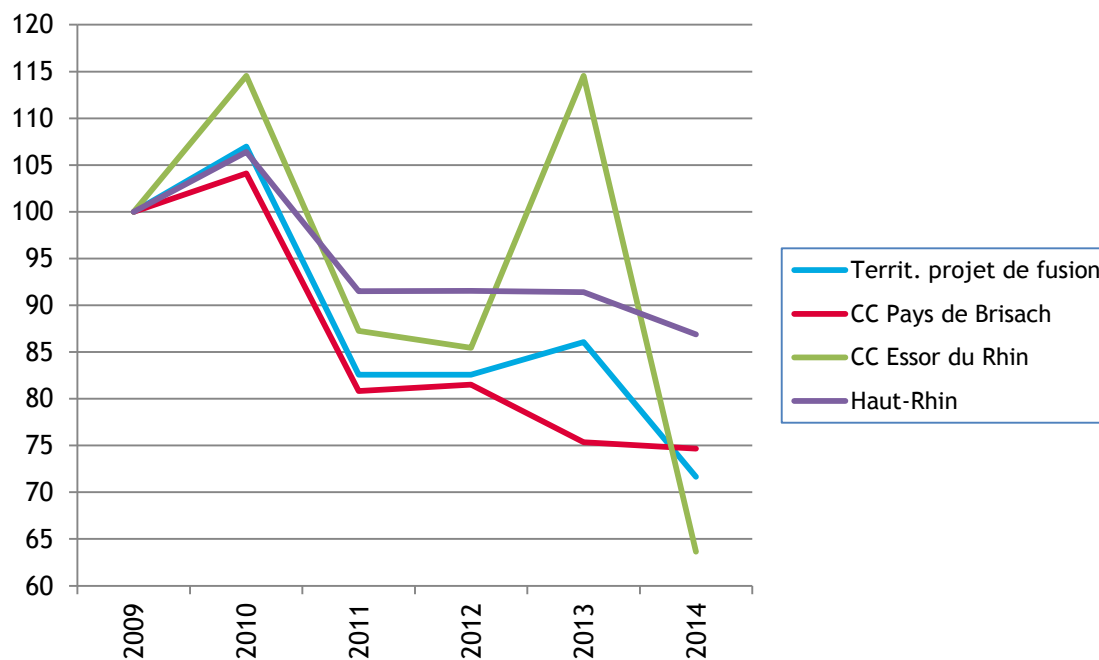
Haut-Rhin = 5 476

* * *

Dans le territoire de projet de fusion, 144 entreprises ont été créées en 2014, dont

CC Pays de Brisach : 109

CC Essor du Rhin : 35





DEPUIS 1950, AU SERVICE DES CHEFS D'ENTREPRISE ET DES ÉLUS LOCAUX

www.adira.com

Siège social : Parc des Collines - 68, rue Jean Monnet - 68200 Mulhouse - Tél. 03 89 60 30 68
Pôle Bas-Rhin/Strasbourg Eurométropole : Bâtiment Le Sébastopol - 3, quai Kléber - 67000 Strasbourg - Tél. 03 88 52 82 82
alsace@adira.com

