

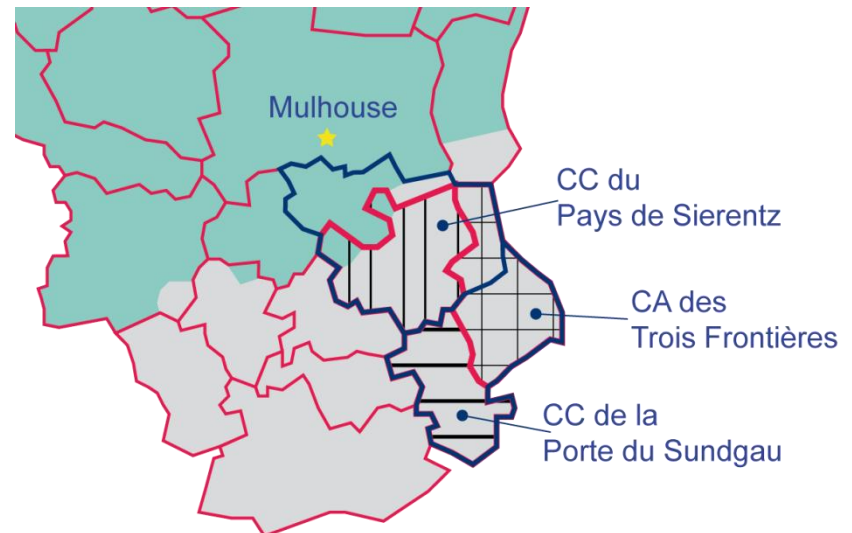
# ANALYSE ÉCONOMIQUE DE LA COMMUNAUTÉ D'AGGLOMÉRATION DES TROIS FRONTIÈRES (TERRITOIRE 2017) Mai 2016

# Communauté d'Agglomération des Trois Frontières, territoire 2017

## Le territoire

Il entrera en vigueur au 1<sup>er</sup> janvier 2017 suite au regroupement de trois intercommunalités - l'actuelle CA des Trois Frontières et les communautés de communes du Pays de Sierentz et de la Porte du Sundgau. L'ensemble :

- compte un total de 40 communes (respectivement 10, 17 et 13)
- couvre tout le canton de Saint-Louis et une grande partie de celui de Brunstatt
- est principalement dans la zone d'emploi de Saint-Louis, à l'exception des communes de Landser et de Steinbrunn-le-Haut (CC du Pays de Sierentz) qui sont dans celle de Mulhouse



# Communauté d'Agglomération des Trois Frontières, territoire 2017

## La démographie / population active

(Source : INSEE)

- Selon les chiffres publiés le 1<sup>er</sup> janvier 2016, la **population municipale 2013** du territoire (267,98 km<sup>2</sup>) est de 75 870 personnes
  - 53 111 dans l'actuelle CA des Trois Frontières (96,92 km<sup>2</sup>)
  - 13 542 dans la CC du Pays de Sierentz (98,35 km<sup>2</sup>)
  - 9 217 dans la CC de la Porte du Sundgau (72,71 km<sup>2</sup>)
  
- L'**augmentation de la population sur cinq ans** (2008 à 2013) est de + 6,1 %
  - 5,6 % pour l'actuelle CA des Trois Frontières
  - 7,0 % pour la CC du Pays de Sierentz
  - 7,1 % pour la CC de la Porte du Sundgau
  - 1,7 % pour l'ensemble du Haut-Rhin
  
- La **densité de population en 2013** est de 283,1 habitants/km<sup>2</sup> par rapport à
  - 548,0 habitants/km<sup>2</sup> pour l'actuelle CA des Trois Frontières
  - 137,7 habitants/km<sup>2</sup> pour la CC du Pays de Sierentz
  - 126,8 habitants/km<sup>2</sup> pour la CC de la Porte du Sundgau
  - 215,2 habitants/km<sup>2</sup> pour l'ensemble du Haut-Rhin

# Communauté d'Agglomération des Trois Frontières, territoire 2017

## La démographie / population active

		Population	Actifs	Taux d'activité (%)	Actifs ayant un emploi	Taux d'emploi (%)
<b>CA des Trois Frontières 2017</b>						
2007	<b>Ensemble 15 à 64 ans</b>	<b>48 426</b>	<b>36 633</b>	<b>75,6</b>	<b>33 247</b>	<b>68,7</b>
	15 à 24 ans	7 524	3 904	51,9	3 164	42,0
	25 à 54 ans	32 267	28 876	89,5	26 514	82,2
	55 à 64 ans	8 635	3 853	44,6	3 570	41,3
2012	<b>Ensemble 15 à 64 ans</b>	<b>50 628</b>	<b>39 208</b>	<b>77,4</b>	<b>34 902</b>	<b>68,9</b>
	15 à 24 ans	7 351	3 763	51,2	2 831	38,5
	25 à 54 ans	32 986	30 146	91,4	27 240	82,6
	55 à 64 ans	10 291	5 300	51,5	4 831	46,9
<b>Ecart</b>	<b>Ensemble 15 à 64 ans</b>	<b>2 202</b>	<b>2 575</b>		<b>1 654</b>	
<b>Evolution</b>		4,5%	7,0%		5,0%	
<b>Le Haut-Rhin</b>						
2007	<b>Ensemble 15 à 64 ans</b>	488 499	359 704	73,6	319 952	65,5
2012		490 445	365 065	74,4	316 199	64,5
<b>Ecart</b>		1 946	5 361		-3 753	
<b>Evolution</b>		0,4%	1,5%		-1,2%	

Source : Insee, RP2007 et RP2012 exploitations principales

# Communauté d'Agglomération des Trois Frontières, territoire 2017

## La démographie / population active : les intercommunalités actuelles

		Population	Actifs	Taux d'activité (%)	Actifs ayant un emploi	Taux d'emploi (%)
<b>CC Pays de Sierentz</b>						
2007	<b>Ensemble 15 à 64 ans</b>	8 419	6 407	<b>76,1</b>	5 988	<b>71,1</b>
2012		8 906	6 965	<b>78,2</b>	6 524	<b>73,3</b>
Ecart		488	558		536	
Evolution		5,8%	8,7%		8,9%	
<b>CC Porte du Sundgau</b>						
2007	<b>Ensemble 15 à 64 ans</b>	5 782	4 401	<b>76,1</b>	4 153	<b>71,8</b>
2012		6 109	4 763	<b>78,0</b>	4 486	<b>73,4</b>
Ecart		327	362		334	
Evolution		5,7%	8,2%		8,0%	
<b>CA des Trois Frontières</b>						
2007	<b>Ensemble 15 à 64 ans</b>	34 225	25 825	<b>75,5</b>	23 106	<b>67,5</b>
2012		35 613	27 480	<b>77,2</b>	23 891	<b>67,1</b>
Ecart		1 388	1 655		785	
Evolution		4,1%	6,4%		3,4%	

Source : Insee, RP2007 et RP2012 exploitations principales

# Communauté d'Agglomération des Trois Frontières, territoire 2017

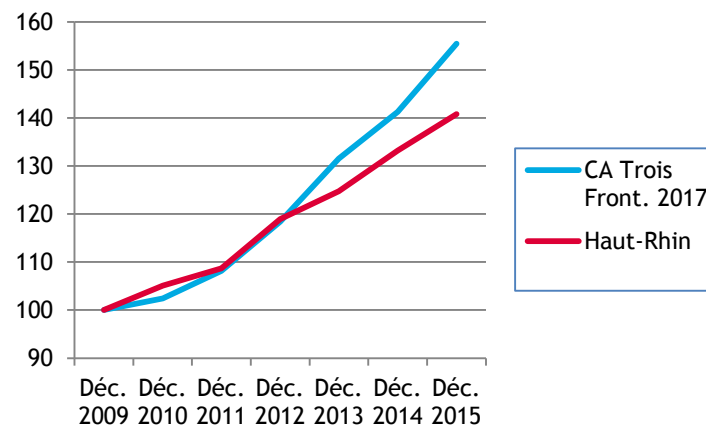
## Le nombre de demandeurs d'emploi (catégories A, B, C)

(Source : DIRECCTE Grand Est/DARES, Pôle emploi)

NB : données indicatives, compilées à partir d'informations disponibles par commune

	CC Pays de Sierentz		CC Porte du Sundgau		CA des Trois Frontières (actuelle)		CA des Trois Frontières 2017		Ensemble du Haut-Rhin	
	Total DEFM (ABC)	variation en %	Total DEFM (ABC)	variation en %	Total DEFM (ABC)	variation en %	Total DEFM (ABC)	variation en %	Total DEFM (ABC)	variation en %
Déc. 2009	415		223		2 765		3 403		44 525	
Déc. 2010	436	5,1	214	-4,0	2 835	2,5	3 485	2,4	46 797	5,1
Déc. 2011	465	6,7	238	11,2	2 977	5,0	3 680	5,6	48 388	3,4
Déc. 2012	509	9,5	262	10,1	3 260	9,5	4 031	9,5	52 971	9,5
Déc. 2013	559	9,8	311	18,7	3 607	10,6	4 477	11,1	55 552	4,9
Déc. 2014	647	15,7	307	-1,3	3 855	6,9	4 809	7,4	59 306	6,8
<b>Déc. 2015</b>	<b>704</b>	<b>8,8</b>	<b>382</b>	<b>24,4</b>	<b>4 205</b>	<b>9,1</b>	<b>5 291</b>	<b>10,0</b>	<b>62 709</b>	<b>5,7</b>

Evolution, base 100 en décembre 2009 :

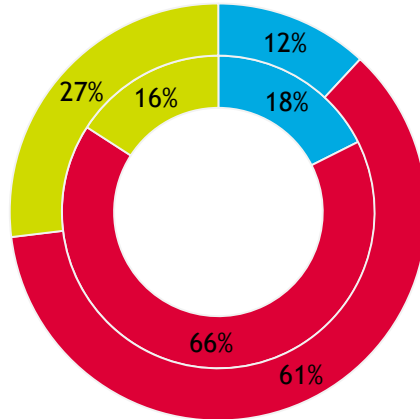


## Les demandeurs d'emploi (catégories A, B, C) par tranche d'âge

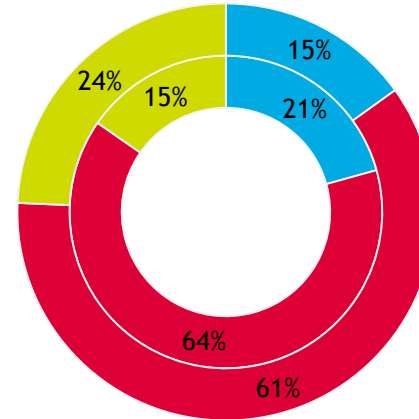
(Source : DIRECCTE Grand Est/DARES, Pôle emploi)

Le cercle intérieur = déc. 2009 ; le cercle extérieur = déc. 2015

CA des Trois Frontières 2017



Haut-Rhin



■ moins de 25 ans ■ 25 à 49 ans ■ 50 ans ou plus

# Communauté d'Agglomération des Trois Frontières, territoire 2017

## Le nombre total d'allocataires du RSA

(Source : CD68/ADAUHR)

**Base 100, juin 2011 :**

CA des Trois Frontières  
(actuelle) = 1 202

Territoire CA des Trois  
Frontières 2017 = 1 337

Haut-Rhin = 20 927

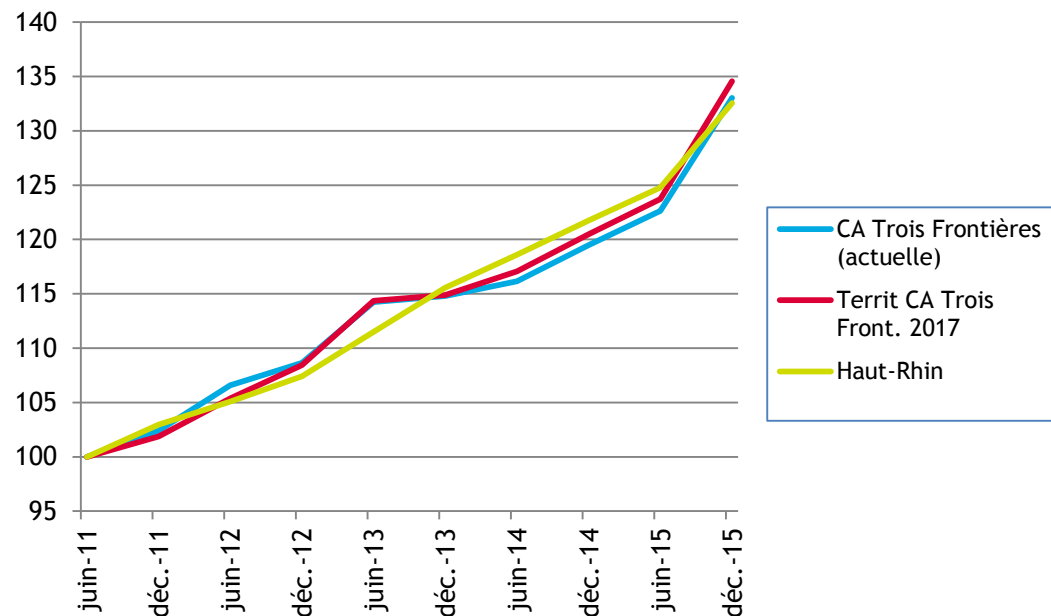
\* \* \*

En décembre 2015, le  
territoire de la CA 2017  
compte 1 799 allocataires du  
RSA, dont

l'actuelle CA des Trois  
Frontières : 1 599

CC Pays de Sierentz : 147

CC Porte du Sundgau : 53





# Communauté d'Agglomération des Trois Frontières, territoire 2017

## Les effectifs dans le secteur concurrentiel

(Source : URSSAF-ACOSS)

- ▼ Fin 2014, dans le territoire de la Communauté d'Agglomération des Trois Frontières 2017, l'industrie compte 5 317 salariés sur un total de 16 439 personnes employées dans le secteur concurrentiel, soit 32,3 % par rapport à
  - 35,4 % pour l'actuelle CA des Trois Frontières (5 088 sur un total de 14 371)
  - 8,1 % pour la CC du Pays de Sierentz (133 sur un total de 1 646)
  - 22,7 % pour la CC de la Porte du Sundgau (96 sur un total de 422)
  - 25,6 % pour l'ensemble du Haut-Rhin
  
- ▼ Entre fin 2009 et fin 2014, l'effectif total du territoire en question a évolué de + 6,8 % par rapport à
  - + 6,7 % pour l'actuelle CA des Trois Frontières
  - + 13,1 % pour la CC du Pays de Sierentz
  - - 7,7 % pour la CC de la Porte du Sundgau
  - - 2,6 % pour l'ensemble du Haut-Rhin
  
- ▼ Sur cette période de cinq ans, l'effectif dans l'industrie affiche + 0,2 % (+ 9 personnes) par rapport à
  - + 0,5 % pour l'actuelle CA des Trois Frontières (+ 25 personnes)
  - + 5,6 % pour la CC du Pays de Sierentz (+ 7 personnes)
  - - 19,3 % pour la CC de la Porte du Sundgau (- 23 personnes)
  - - 8,0 % pour l'ensemble du Haut-Rhin (- 4 344 personnes)

# Communauté d'Agglomération des Trois Frontières, territoire 2017

## Les effectifs dans le secteur concurrentiel

(Source : URSSAF-ACOSS)

### Evolution de l'effectif total

**Base 100 fin 2009 :**

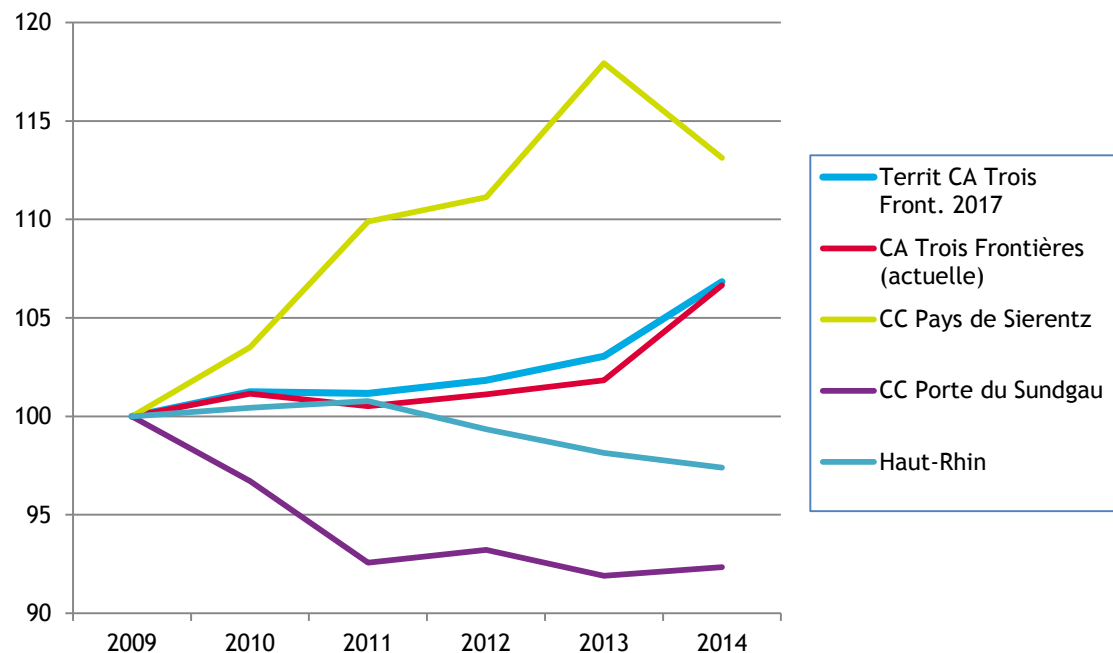
Territoire CA des Trois  
Frontières 2017 = 15 386

CA des Trois Frontières  
(actuelle) = 13 474

CC Pays de Sierentz =  
1 455

CC Porte du Sundgau =  
457

Haut-Rhin = 200 257



# Communauté d'Agglomération des Trois Frontières, territoire 2017

## Les effectifs dans le secteur concurrentiel

(Source : URSSAF-ACOSS)

### Evolution de l'effectif dans l'industrie

**Base 100 fin 2009 :**

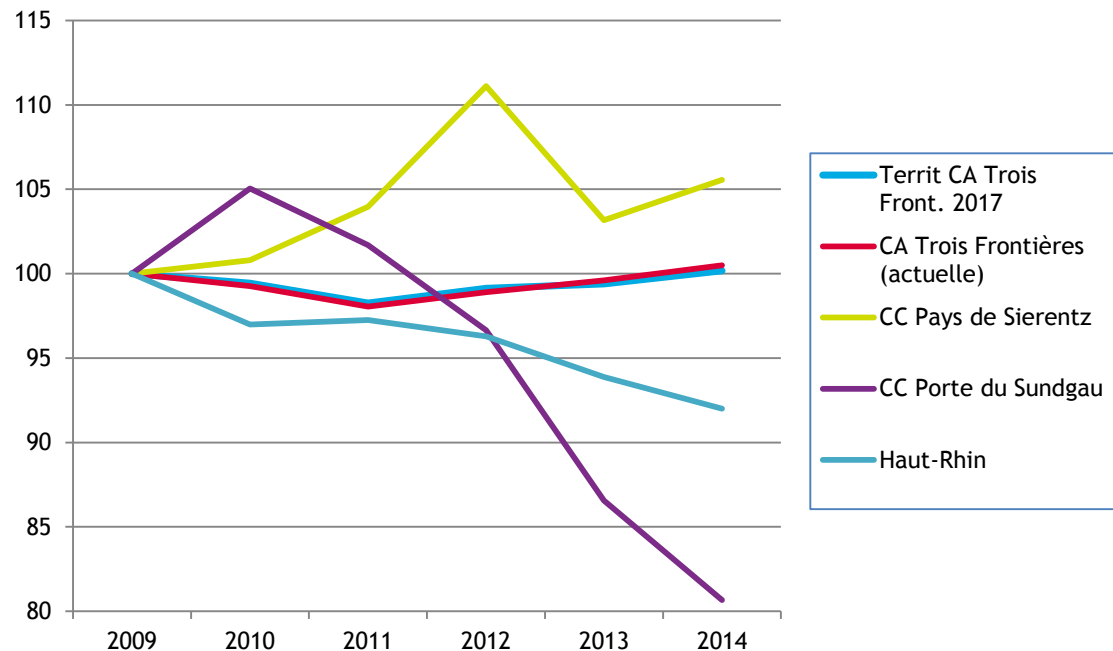
Territoire CA des Trois  
Frontières 2017 = 5 308

CA des Trois Frontières  
(actuelle) = 5 063

CC Pays de Sierentz =  
126

CC Porte du Sundgau =  
119

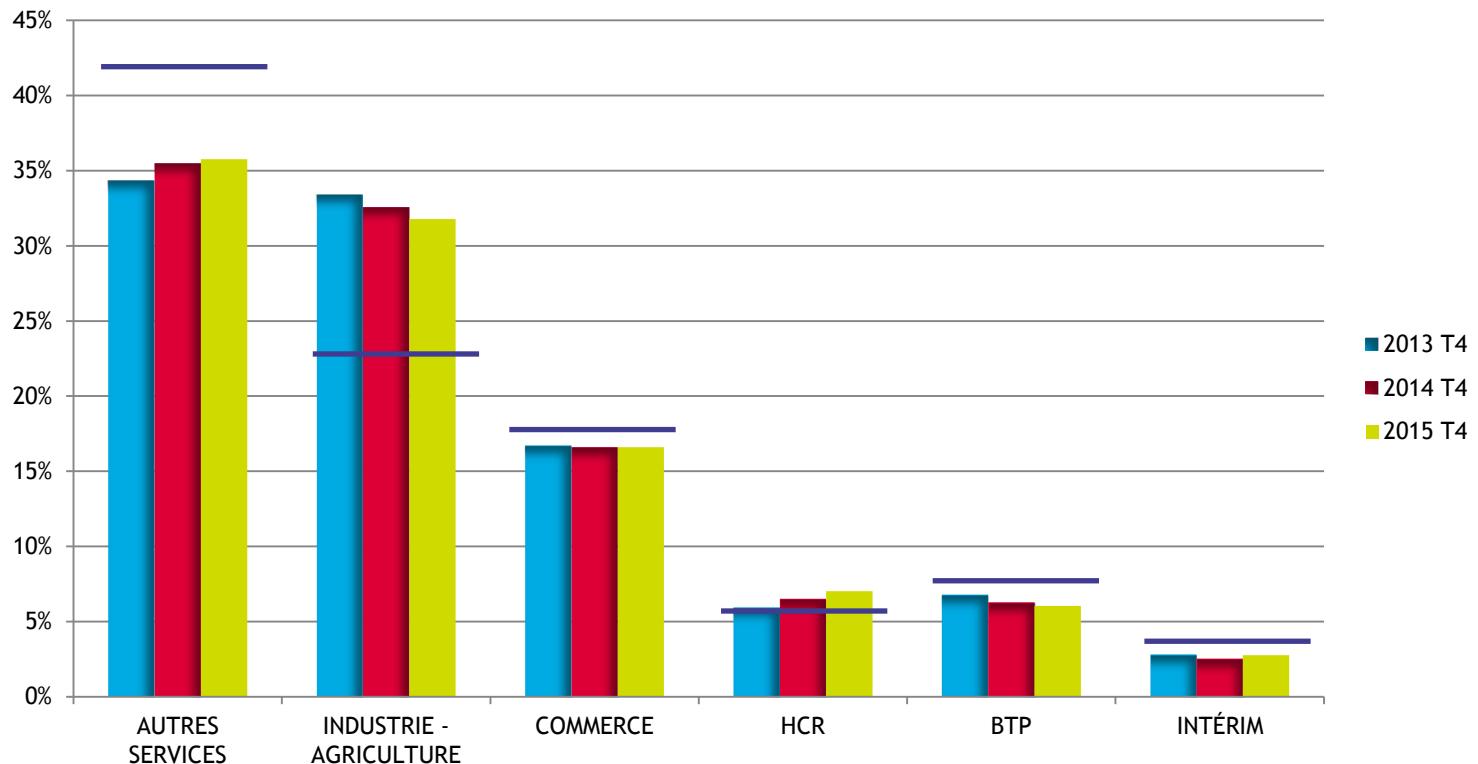
Haut-Rhin = 54 315



## La part des grands secteurs d'activité dans l'emploi

(Source : URSSAF-ACOSS)

*Les barres indiquent la part au niveau alsacien fin décembre 2015*



# Communauté d'Agglomération des Trois Frontières, territoire 2017

## Les créations d'entreprises

(Source : INSEE - Sirene)

### Base 100 en 2009 :

Territoire CA des Trois  
Frontières 2017 = 403

CA des Trois Frontières  
(actuelle) = 293

CC Pays de Sierentz = 79

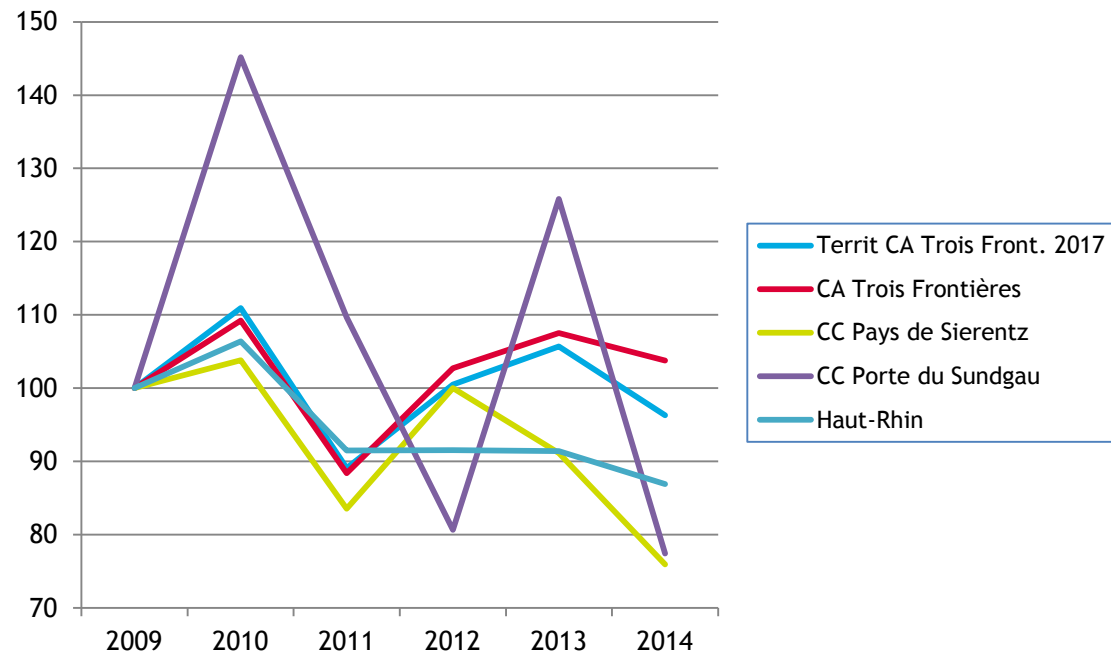
CC Porte du Sundgau = 31

Haut-Rhin = 5 476

\* \* \*

Dans le territoire de CA  
2017, 388 entreprises ont  
été créées en 2014, dont

CA Trois Frontières : 304  
CC Pays de Sierentz : 60  
CC Porte du Sundgau : 24



# Communauté d'Agglomération des Trois Frontières, territoire 2017

## L'agriculture

(Source : Agreste - recensements agricoles 2000 et 2010)

- La **superficie agricole utilisée en 2010** (14 266 ha) représente 53,2 % du territoire par rapport à
  - 38,9 % de l'actuelle CA des Trois Frontières (3 770 ha)
  - 64,5 % de la CC du Pays de Sierentz (6 348 ha)
  - 57,0 % de la CC de la Porte du Sundgau (4 148 ha)
  - 40,7 % de l'ensemble de l'Alsace (336 653 ha)
  
- L'**emploi, mesuré en unités de travail annuel (UTA)**, (537 en 2010) a évolué de - 27,5 % sur dix ans par rapport à
  - - 28,3 % pour l'actuelle CA des Trois Frontières (193 UTA en 2010)
  - - 24,1 % pour la CC du Pays de Sierentz (205 UTA en 2010)
  - - 31,2 % pour la CC de la Porte du Sundgau (139 UTA en 2010)
  - - 11,3 % pour l'ensemble de l'Alsace (16 786 UTA en 2010)
  
- Le **nombre d'exploitations agricoles**, (432 en 2010) a évolué de - 26,3 % sur dix ans par rapport à
  - - 35,9 % pour l'actuelle CA des Trois Frontières (107 exploitations en 2010)
  - - 19,0 % pour la CC du Pays de Sierentz (201 exploitations en 2010)
  - - 27,5 % pour la CC de la Porte du Sundgau (124 exploitations en 2010)
  - - 20,4 % pour l'ensemble de l'Alsace (12 014 exploitations en 2010)

DEPUIS 1950, AU SERVICE DES CHEFS D'ENTREPRISE ET DES ÉLUS LOCAUX

[www.adira.com](http://www.adira.com)

Siège social : Parc des Collines - 68, rue Jean Monnet - 68200 Mulhouse - Tél. 03 89 60 30 68

Pôle Bas-Rhin/Strasbourg Eurométropole : Bâtiment Le Sébastopol - 3, quai Kléber - 67000 Strasbourg - Tél. 03 88 52 82 82  
[alsace@adira.com](mailto:alsace@adira.com)