

Chiffres clés des cantons d'Alsace

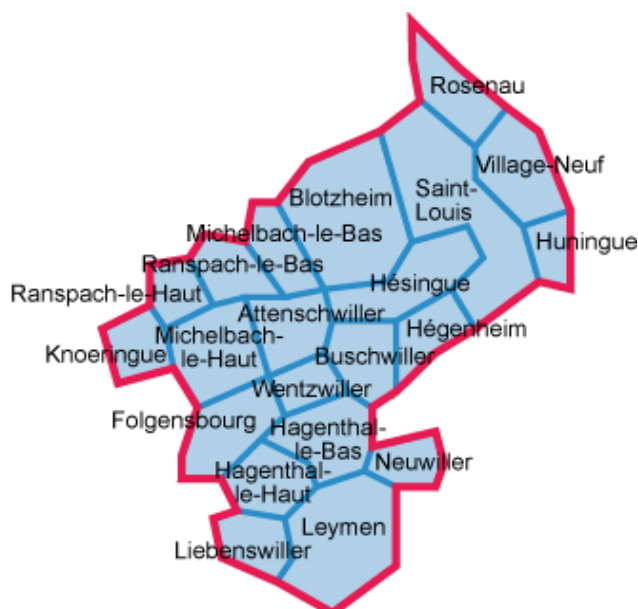
Edition 2016

Canton de Saint-Louis

21 communes

une superficie totale de 140,32 km²

Sources : CD68/SIDL ; CMA ;
DIRECCTE Grand Est / DARES ;
INSEE ; Urssaf-Accoss



Le canton de Saint-Louis est entièrement dans la zone d'emploi de Saint-Louis.

1. LA DÉMOGRAPHIE / POPULATION ACTIVE

Source : INSEE RP2007 et RP2012, exploitations principales

- La population active comprend les personnes exerçant une activité professionnelle et les chômeurs à la recherche d'un emploi.
- Le taux d'activité est le rapport entre le nombre d'actifs (personnes en emploi et chômeurs) et l'ensemble de la population correspondante.
- Le taux d'emploi est le rapport entre le nombre de personnes ayant un emploi et l'ensemble de la population correspondante.

Selon les chiffres publiés le 1^{er} janvier 2016, la population municipale 2013 du canton de Saint-Louis est de 53 568 habitants.

Par rapport à celle de 2008, l'évolution sur 5 ans est de :

- + 5,1 % pour le canton de Saint-Louis
- + 1,7 % pour l'ensemble de l'Alsace.

		Population	Actifs	Taux d'activité (%)	Actifs ayant un emploi	Taux d'emploi (%)
Canton de Saint-Louis						
2007	Ensemble 15 à 64 ans	34 589	26 030	75,3	23 381	67,6
	15 à 24 ans	5 455	2 869	52,6	2 269	41,6
	25 à 54 ans	22 795	20 274	88,9	18 460	81,0
	55 à 64 ans	6 338	2 886	45,5	2 653	41,9
2012	Ensemble 15 à 64 ans	35 680	27 474	77,0	23 993	67,2
	15 à 24 ans	5 233	2 656	50,7	1 917	36,6
	25 à 54 ans	23 147	20 974	90,6	18 614	80,4
	55 à 64 ans	7 300	3 845	52,7	3 463	47,4
Ecart Evolution	Ensemble 15 à 64 ans	1 091 3,2%	1 444 5,5%		612 2,6%	
Le Haut-Rhin						
2007	Ensemble 15 à 64 ans	488 499	359 704	73,6	319 952	65,5
2012		490 445	365 065	74,4	316 199	64,5
Ecart		1 946	5 361		-3 753	
Evolution		0,4%	1,5%		-1,2%	
L'Alsace						
2007	Ensemble 15 à 64 ans	1 217 215	892 248	73,3	800 170	65,7
2012		1 227 232	909 208	74,1	796 540	64,9
Ecart		10 017	16 960		-3 630	
Evolution		0,8%	1,9%		-0,5%	

2. LE MARCHÉ DU TRAVAIL

/// DEMANDEURS D'EMPLOI EN FIN DE MOIS, CATÉGORIES A, B, C

Source : DIRECCTE Alsace/DARES, Pôle emploi

- Les demandeurs d'emploi de catégorie A sont tenus de faire des actes positifs de recherche d'emploi, sont sans emploi et n'ont pas travaillé durant le mois.
- Les demandeurs d'emploi de catégories B et C sont tenus de faire des actes positifs de recherche d'emploi et ont exercé une activité réduite au cours du mois, à savoir courte (78 heures ou moins) pour la catégorie B ou longue (plus de 78 heures) pour la catégorie C.

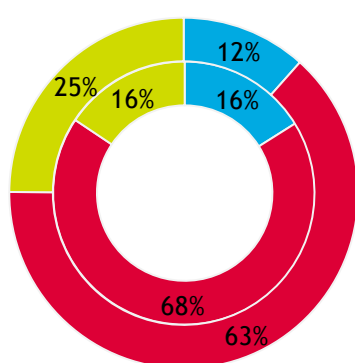
Les données présentées sont indicatives. Elles sont compilées à partir d'informations disponibles par commune, qui, en raison du secret statistique, n'affichent pas les valeurs de 1 à 4 inclus.

Le nombre total de DEFM (ABC) est peu impacté. Par contre, les totaux des « -de 25 ans » et des « 50 ans ou + » peuvent être sous-évalués.

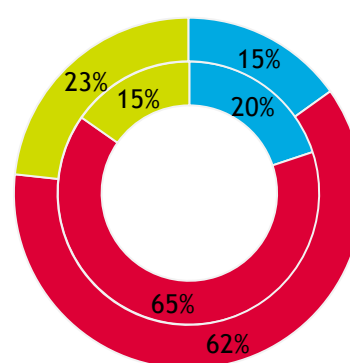
	Canton de Saint-Louis			Ensemble de l'Alsace		
	Total DEFM (ABC)	Variation		Total DEFM (ABC)	Variation	
		brute	en %		brute	en %
Déc. 2009	2 684			107 980		
Déc. 2010	2 741	57	2,1	112 186	4 206	3,9
Déc. 2011	2 871	130	4,7	116 845	4 659	4,2
Déc. 2012	3 119	248	8,6	127 724	10 879	9,3
Déc. 2013	3 482	363	11,6	135 529	7 805	6,1
Déc. 2014	3 706	224	6,4	144 425	8 896	6,6
Déc. 2015	4 073	367	9,9	152 017	7 592	5,3

LES DEFM (ABC) PAR TRANCHE D'ÂGE : l'intérieur = déc. 2009 ; l'extérieur = déc. 2015

Canton de Saint-Louis

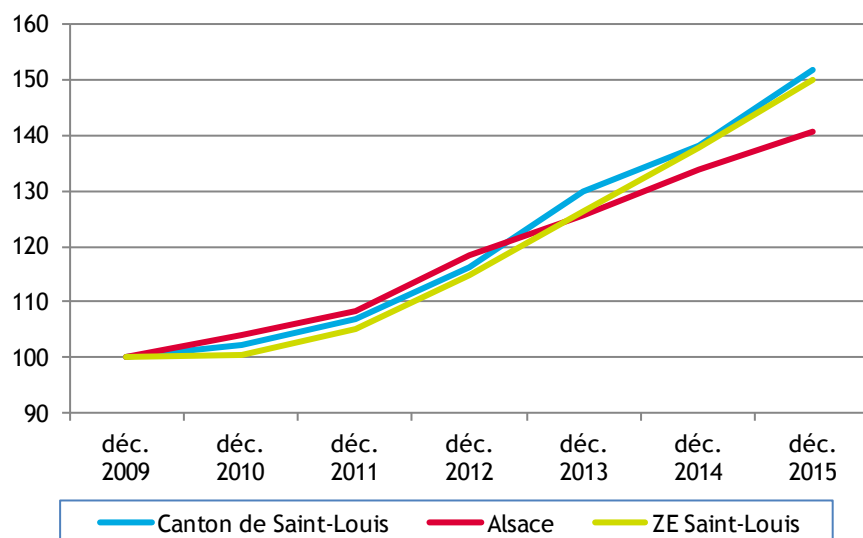


Alsace



■ moins de 25 ans ■ 25 à 49 ans ■ 50 ans ou plus

ÉVOLUTION DU NOMBRE DE DEMANDEURS D'EMPLOI, CATÉGORIES A, B, C



Base 100 fin décembre 2009 :

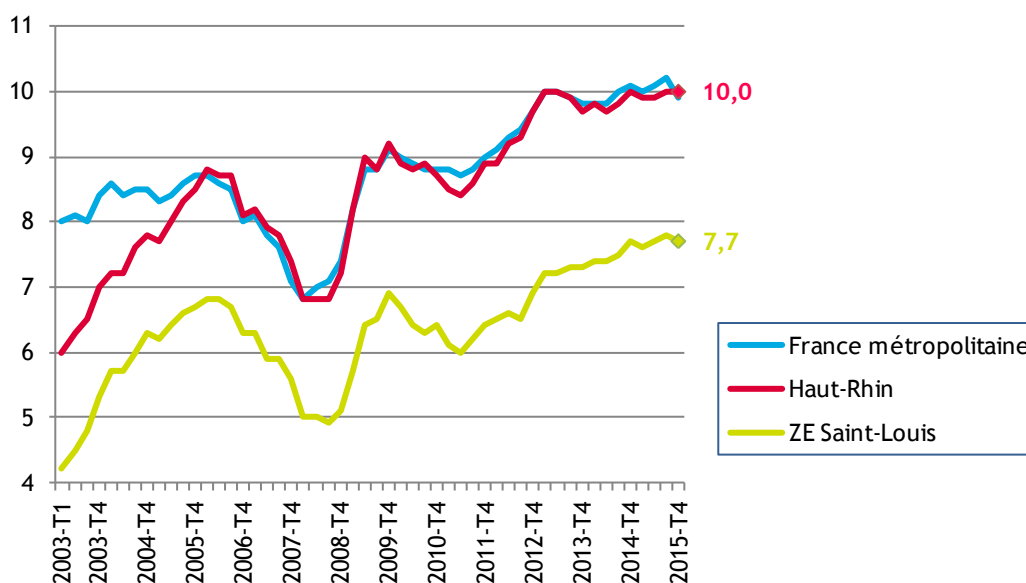
Canton de Saint-Louis :
2 684

Alsace : 107 980

ZE Saint-Louis : 5 460

/// LE TAUX DE CHOMAGE LOCALISE DANS LA ZONE D'EMPLOI DE SAINT-LOUIS (EN %)

Source : INSEE



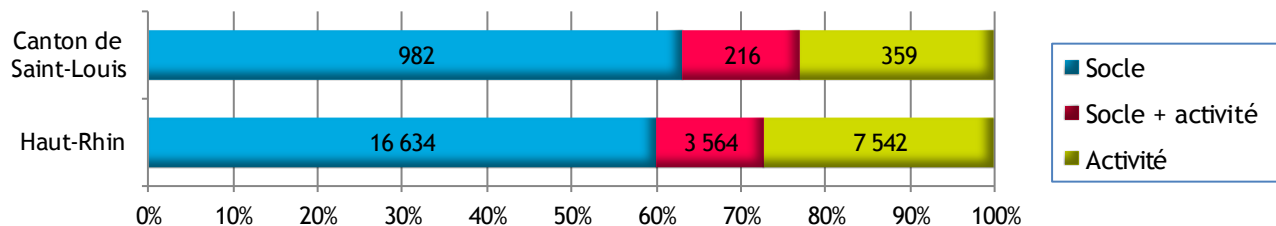
/// LES ALLOCATAIRES DU REVENU DE SOLIDARITÉ ACTIVE (RSA) DANS LE CANTON DE SAINT-LOUIS

Source : CG68 / SIDL données PERCEAVAL

- Les allocataires du RSA socle sont des personnes n'ayant aucune activité professionnelle.
- Les allocataires du RSA socle + activité sont des personnes exerçant une petite activité rémunérée.
- Les allocataires du RSA activité sont des « travailleurs pauvres », des personnes ayant un emploi mais insuffisamment rémunéré pour en vivre.

	Le canton de Saint-Louis			Le Haut-Rhin		
	Total allocataires	Variation annuelle		Total allocataires	Variation annuelle	
		brute	en %		brute	en %
Déc. 2011	1 182			21 549		
Déc. 2012	1 264	82	6,9	22 476	927	4,3
Déc. 2013	1 344	80	6,3	24 186	1 710	7,6
Déc. 2014	1 403	59	4,4	25 478	1 292	5,3
Déc. 2015	1 557	154	11,0	27 740	2 262	8,9

Répartition des allocataires du RSA par catégorie au 31 décembre 2015



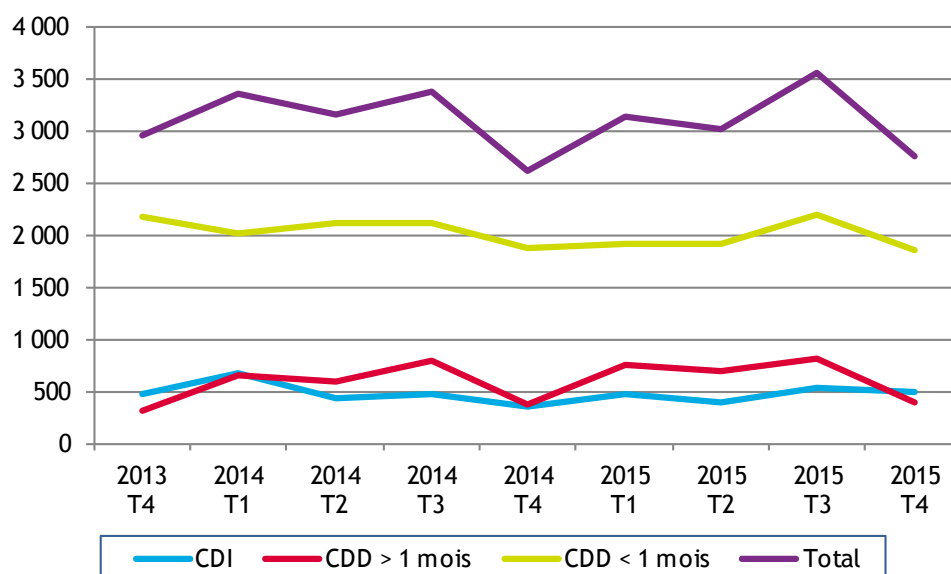
/// INTENTIONS D'EMBAUCHE, HORS INTÉRIM, PAR TYPE DE CONTRAT

Source : Urssaf-Acoss

Au 4^{ème} trimestre 2015, dans le canton de Saint-Louis, 2 754 intentions d'embauche ont été enregistrées :

- ▶ 1 861 contrats à durée déterminée courts, de moins de 30 jours
- ▶ 389 contrats à durée déterminée longs, d'au moins 30 jours
- ▶ 504 contrats à durée indéterminée.

ÉVOLUTION DU NOMBRE D'INTENTIONS D'EMBAUCHE DANS LE CANTON DE SAINT-LOUIS



LA RÉPARTITION DES INTENTIONS D'EMBAUCHE PAR TYPE DE CONTRAT

		Canton de Saint-Louis	Alsace	Grand Est	France
CDI	2013 T4	16,2%	16,5%	14,8%	13,4%
	2015 T4	18,3%	15,5%	14,3%	13,2%
CDD > 1 mois	2013 T4	10,4%	18,1%	18,1%	15,3%
	2015 T4	14,1%	17,3%	17,6%	14,7%
CDD < 1 mois	2013 T4	73,4%	65,5%	67,1%	71,2%
	2015 T4	67,6%	67,2%	68,1%	72,1%

3. ÉTABLISSEMENTS ET EFFECTIFS

Source : Urssaf-Acoss

Pour les données de l'Urssaf-Acoss, le champ d'observation de l'emploi couvre l'ensemble des établissements du secteur concurrentiel. Sont donc exclus les administrations publiques, l'éducation et la santé non marchandes, ainsi que l'emploi par les ménages de salariés à domicile. Les données sont brutes au 31 décembre ; elles sont susceptibles d'être révisées.

/// ... PAR SECTEUR D'ACTIVITÉ DANS LE CANTON DE SAINT-LOUIS

Libellé activité économique A17	Nombre d'établissements				Effectifs			
	2015	2014	Evolution annuelle		2015	2014	Evolution annuelle	
			brute	en %			brute	en %
INDUSTRIE	86	88	-2	-2,3	4 978	5 101	-123	-2,4
Agriculture, sylviculture et pêche	0	0	0		0	0	0	
Fab. aliments, boiss. & prdts base tabac	19	20	-1	-5,0	168	157	11	7,0
Cokéfaction et raffinage	0	0	0		0	0	0	
Fab. éq. élec., électr., inf. & machines	8	8	0	0,0	1 479	1 550	-71	-4,6
Fabrication de matériels de transport	0	0	0		0	0	0	
Fabrication autres produits industriels	47	47	0	0,0	3 197	3 261	-64	-2,0
Extr., énerg., eau, gestn déch. & dépol.	12	13	-1	-7,7	134	133	1	0,8
CONSTRUCTION	89	92	-3	-3,3	514	524	-10	-1,9
TERTIAIRE	950	955	-5	-0,5	7 839	7 760	79	1,0
Commerce, répar. automobile & motorcycle	286	277	9	3,2	1 900	1 924	-24	-1,2
Transports et entreposage	58	59	-1	-1,7	1 327	1 373	-46	-3,4
Hébergement et restauration	124	121	3	2,5	941	834	107	12,8
Information et communication	6	6	0	0,0	37	35	2	5,7
Activités financières et d'assurance	49	54	-5	-9,3	259	253	6	2,4
Activités immobilières	34	35	-1	-2,9	121	123	-2	-1,6
Act. scient. & tech., svces adm. & soutien	157	163	-6	-3,7	1 857	1 801	56	3,1
Admin. pub., enseign., santé & act. soc.	116	123	-7	-5,7	817	840	-23	-2,7
Autres activités de services	120	117	3	2,6	580	577	3	0,5
Inconnu	2	2	0	0,0	3	3	0	0,0
TOTAL	1 127	1 137	-10	-0,9	13 334	13 388	-54	-0,4

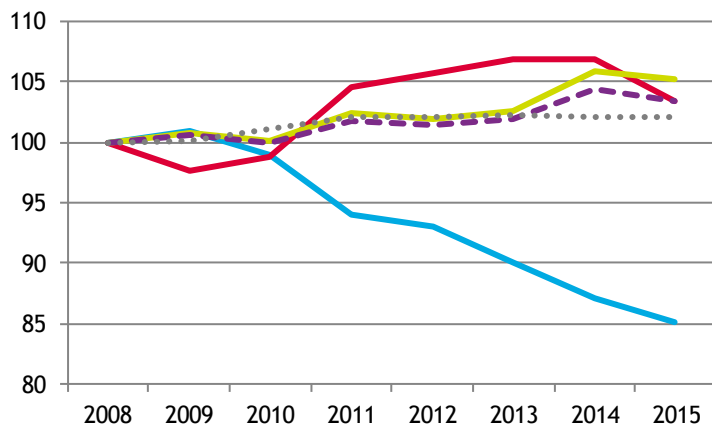
/// ... DE 2008 À 2015

Année	Canton de Saint-Louis						Alsace			
	Etablissements			Effectifs			Etablissements		Effectifs	
	Nombre	Variation annuelle		Nombre	Variation annuelle		Nombre	Var. ann. (en %)	Nombre	Var. ann. (en %)
brute		en %	brute		en %					
2008	1 089			13 056			49 918		552 802	
2009	1 095	6	0,6	12 726	-330	-2,5	50 022	0,2	537 369	-2,8
2010	1 088	-7	-0,6	12 886	160	1,3	50 493	0,9	542 058	0,9
2011	1 109	21	1,9	12 757	-129	-1,0	51 004	1,0	545 805	0,7
2012	1 105	-4	-0,4	12 804	47	0,4	51 014	0,0	539 687	-1,1
2013	1 110	5	0,5	12 779	-25	-0,2	51 059	0,1	537 344	-0,4
2014	1 137	27	2,4	13 388	609	4,8	50 991	-0,1	534 282	-0,6
2015	1 127	-10	-0,9	13 334	-54	-0,4	50 933	-0,1	534 972	0,1
Evol. 2008 à 2015		38	3,5		278	2,1		2,0		-3,2

/// ... PAR GRANDS SECTEURS D'ACTIVITÉ

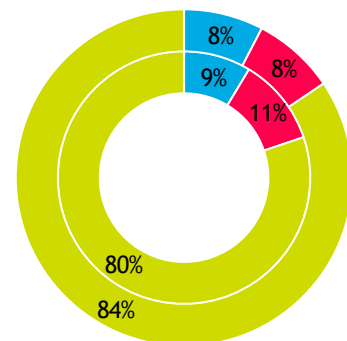
ÉVOLUTION, base 100 fin 2008

ÉTABLISSEMENTS

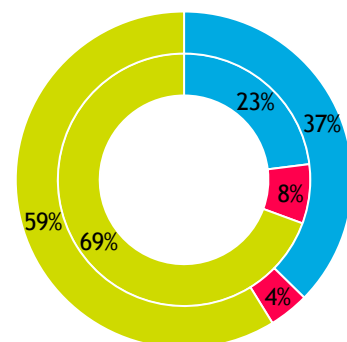
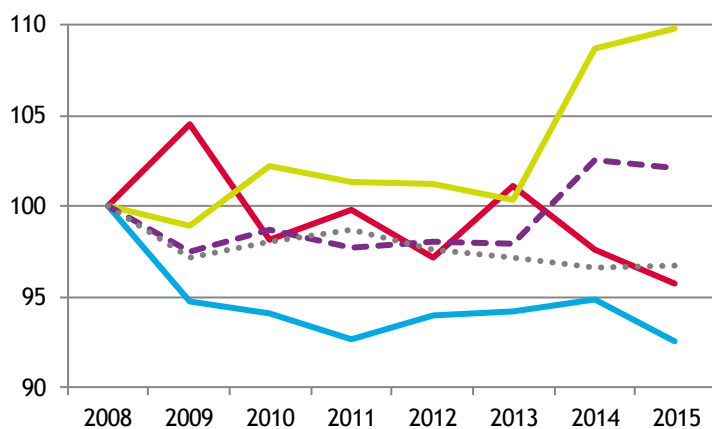


RÉPARTITION FIN 2015

Intérieur = Alsace ; extérieur = canton



EFFECTIFS



4. ARTISANAT

Source : CMA 2015 / INSEE - nombre d'emplois 2012[#]

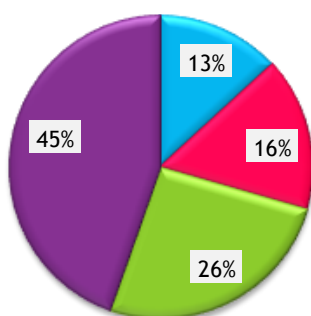
/// ENTREPRISES / ÉTABLISSEMENTS ET ACTIFS[#]

Secteur d'activité	Actifs [#]	Entreprises/établissements			
		nombre au 01.01.16	Immatriculations en 2015	Radiations en 2015	solde 2015
Alimentation	804	88	7	7	0
Production	1 097	109	9	10	-1
Bâtiment	751	173	12	27	-15
Services	901	298	32	25	7
TOTAUX :					
Canton de Saint-Louis	3 553	668	60	69	-9
Ensemble de l'Alsace	157 384	33 092	3 389	2 704	685

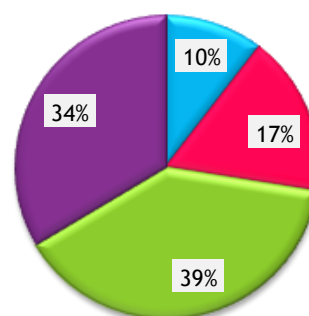
/// RÉPARTITION PAR SECTEUR D'ACTIVITÉ

ENTREPRISES / ÉTABLISSEMENTS

Canton de Saint-Louis

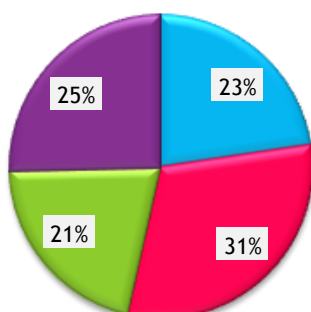


L'Alsace

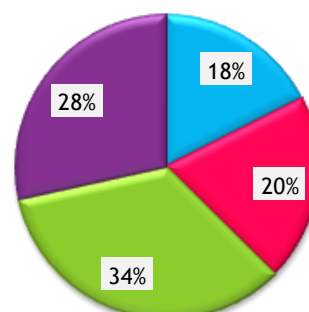


ACTIFS[#]

Canton de Saint-Louis



L'Alsace



* * *